



BAZELE CULTURII INFORMAȚIEI

Curs universitar

Tema 4

Comunicarea informației, etica utilizării informației, metode de evitare a plagiatului și a dreptului de autor, folosirea unui soft de detectare a plagiatului.

Procesul de citare și prezentare a referințelor. Softuri personale de gestiune a referințelor bibliografice: *EndNote, Mendeley, Zotero* (adăugarea, organizarea, citarea referințelor)

Anișoara NAGHERNEAC ana.nagherneac@gmail.com

Marina MAGHER maghermarina26@gmail.com

Elena ȚURCAN eturcan@mail.ru

Ala LÎSÎI ala.lisii97biblioteca@gmail.com

OBIECTIVE



- Organizarea și comunicarea informației; Cunoașterea aspectelor ce țin de copyright, plagiat
- Construirea unui sistem bibliografic personal prin intermediul softurilor de gestiune a referințelor bibliografice;
- Cunoașterea sistemelor de detectare a plagiatului
- Strategii de evitare a plagiatului. Folosirea unui software de depistare a plagiatului.
- Formarea deprinderilor de selectare, utilizare și evaluare a surselor de informare și documentare
- Însușirea elementelor obligatorii ale referințelor bibliografice, modalități de citare a resurselor de informare
- Adăugarea, organizarea, citarea referințelor utilizând Softuri personale de gestiune a referințelor

Scop:

- Familiarizarea studenților cu asimilarea , exersarea și utilizarea tehnicilor de muncă intelectuală;
- Formarea competențelor de căutare și regăsire a informațiilor: (selectare/ utilizare/evaluare a surselor de informare și documentare, de evitare a plagiatului);
- Însușirea regulilor de întocmire a referințelor bibliografice pentru lucrări științifice;
- Asimilarea elementelor obligatorii ale referințelor bibliografice; (stiluri/metode, standard de citare);
- Informarea studenților cu privire la Gestionarea eficientă a citărilor prin aplicarea unui software specializat pentru managementul referințelor bibliografice (EndNote, Mendeley, Zotero).



ABILITĂȚI

- Abilitatea de a localiza și accesa informația (mînuirea unor tehnici de căutare a informației);
- Compararea/evaluarea/ informației obținute din diverse surse;
- Organizarea, aplicarea, comunicarea informației;
- Evitarea plagiatului (copy-right, folosirea unui soft de detectare a plagiatului);
- Elaborarea listelor bibliografice pentru teze de an, licență, master;
- Folosirea softurilor personale de gestiune a referințelor bibliografice.

METODE

- Informare teoretică, prezentare, demonstrație, lucru în echipă, activitate practică;
- Metoda cognitiv-afirmativă (MCAI);
- Metoda învățării active în grup (MIAG);

Grup țintă: studenții anului I, studii cu frecvență la zi/ frecvență redusă, elevii Liceului Teoretic Republican „Ion Creangă”;

Evaluare

Evaluarea inițială, formativă (sarcini practice, exerciții individuale și în grup)

Evaluare sumativă: test

Durată: 4 ore



CONȚINUT

- Cercetare științifică;
- Documentare bibliografică;
- Comunicarea informației;
- Etica utilizării informației;
- Metode de evitare a plagiatului, dreptul de autor;
- Reguli de întocmire a referințelor bibliografice pentru lucrări științifice;
- Stiluri/metode de citare;
- Instrumente software de gestiune a referințelor bibliografice (EndNote, Mendeley, Zotero).

CUVINTE CHEIE

- Informare, căutarea informației, resurse informaționale;
- cercetare științifică, documentare bibliografică, lucrare științifică;
- etica informațională, plagiat;
- referințe bibliografice, surse de informare, citat, citare, stiluri de citare;
- Importarea unui stil de citare;
- Corectitudinea citărilor;
- softuri personale de gestiune a referințelor bibliografice.



CERCETAREA

Activitatea de informare a unui cercetător presupune în, primul rând, cunoașterea literaturii editate de alți cercetători într-un domeniu sau altul, în vederea utilizării (*sursă de inspirație*) lor pentru cercetările/descoperirile ulterioare.

Cercetarea – proces sistematic de colectare și analiză a informației (rezultatelor) pentru îmbunătățirea înțelegerii noastre asupra unui aspect. Cercetătorul este beneficiarul unui sistem de informații, care conține și înmagazinează în continuare informații, pe care le organizează și le procesează astfel, încât să le poată găsi atunci când sînt necesare.

O condiție de bază a cercetării și documentării în domeniu este cunoașterea profundă a limbajului științific, metodelor și metodologiei de cercetare, cunoașterea logicii dezvoltării domeniului, analiza critică a realizărilor din domeniu.


- Informația trebuie **accesată** rațional și eficient
- Informația trebuie **evaluată** critic și competent
- Informația trebuie **utilizată** în mod corect și creativ.



ETAPELE CERCETĂRII

- Informarea generală asupra temei de cercetare,
- identificarea surselor,
- accesul la ele,
- culegerea materialelor bibliografice,
- adnotarea superficială și ordonarea lor.

Metoda cercetării bibliografice înseamnă activitatea de selectare a surselor de informare, utilizând instrumente bibliografice: cataloage electronice și tradiționale, bibliografii, baze de date, site-uri etc.



CERCETĂTORUL - BENEFICIARUL UNUI SISTEM DE INFORMAȚII

Cercetătorul universitar contemporan beneficiază de un sistem variat de instrumente bibliografice puse la dispoziție de Biblioteca Ştiinţifică USARB :

- ❑ **Catalogul electronic BŞ USARB,**
- ❑ accesibil din incinta Bibliotecii precum și de la distanță de pe pagina web a Bibliotecii www.libruniv.usarb.md, care este integrat în **LibUniv Catalog** unde căutarea informației este asigurată prompt în 7 cataloage ale bibliotecilor universităților din RM;
- ❑ **ORAUSARB (Arhiva instituțională digitală)** <http://dspace.usarb.md:8080/jspui/> full-textele lucrărilor cadrelor didactice și ale bibliotecarilor universitari: cursuri, prelegeri, culegeri de exerciții, curriculumuri;
- ❑ **Revistele științifice elaborate de universitarii bălțeni** (full-texte) disponibile on-line;
- ❑ **Catalogul achizițiilor recente** <http://libruniv.usarb.md>, începînd cu anul 2006
- ❑ **Expoziții on-line:** achiziții recente / tematice
- ❑ **Blogul eIFL-OA Moldova** <http://oarm.blog2x2.net/> care facilitează accesul deschis la Informații și resurse științifice electronice (reviste, teze de doctorat) din Moldova.
- ❑ **Servicii de referințe electronice**
- ❑ **„Întreabă bibliotecarul”** - reprezintă un serviciu de bibliotecă pentru utilizatorii aflați la distanță accesat prin intermediul paginii web (<http://libruniv.usarb.md>).

DOCUMENTAREA

Cercetarea științifică nu poate fi realizată ocolind faza documentării.

Documentarea este o etapă necesară a cercetării științifice și are drept scop cunoașterea experienței științifice în domeniul supus investigației, în domeniile afiliate și în celelalte domenii de cunoaștere a realității.

Documentarea este un proces multilateral care conturează mijloacele necesare diseminării documentelor.

- ❑ Familiarizarea cu subiectul viitoarei cercetări
- ❑ Delimitarea domeniului tematic
- ❑ Perioada cronologică
- ❑ Spațiul geografic
- ❑ Limba în care sînt scrise documentele
- ❑ Tipul resurselor informaționale (pe orice suport) preconizate pentru cercetare (publicații oficiale, manuscrise, monografii, publicații în serii, lucrări de referințe, documente de muzică tipărită, documente grafice, standarde, brevete de invenții, colecții electronice: baze de date, publicații periodice electronice, documente digitale, fișiere informatice, site-uri...)



Documentarea bibliografică este o componentă mai largă a procesului de documentare științifică. Ea are o importanță hotărâtoare în cercetarea științifică, deoarece ne dă posibilitatea ca, prin intermediul literaturii de specialitate, să cunoaștem ceea ce au scris alți oameni de știință din cele mai vechi timpuri pîna astăzi.

Documentarea bibliografică presupune:

- Precizarea clară a subiectului (temei) pentru care este căutată informația;
- Identificarea tipurilor de publicații ce conțin informația necesară;
- Alegerea celei mai eficiente metode de cercetare a surselor informaționale, care pot fi *directe* – publicații, diverse tipuri de documente ce informează nemijlocit asupra problemei urmăite, și *indirecte* – cataloage de bibliotecă, și edituri, bibliografii, mențiuni de lucrări apărute în textele unor cărți, articole, articole sau periodice;
- Ținerea unei evidențe exacte și completarea documentelor utilizate într-un „dosar” al temei de cercetare.

ETICA UTILIZĂRII INFORMAȚIEI. PLAGIAT

În cadrul efectuării cercetării se cere a ține cont de o serie de aspecte cu caracter etic:

Lucrarea trebuie să reflecte integral munca autorului!

Cititorul nu trebuie indus în eroare prin prezentarea de surse inexacte sau neverificabile. Scrierea textului citării (referința bibliografică) trebuie să respecte structura sursei și ortografia autor/autori, nu se va adăuga sau inventa nume sau surse!

Conform Dex`

ETICĂ – „Ansamblu de norme în raport cu care un grup uman își reglează comportamentul pentru a deosebi ce este legitim și acceptabil în realizarea scopurilor; totalitatea normelor de conduită morală corespunzătoare”

PLAGIÁT¹, *plagate*, s. n. Acțiunea de a *plagia*; plagiere. ♦ (Concr.) Operă literară, artistică sau științifică a altcuiva, însușită (integral sau parțial) și prezentată drept creație personală. [Pr.: -*gi-at*] – Din fr. **plagiat**.

Sursa: [DEX '98 \(1998\)](#)

PLAGIÁ vb. *l. tr.* A lua, a fura ideile, expresiile, invențiile cuiva și a le prezenta drept creații proprii; a publica pe numele său fragmente din lucrarea altuia; a comite un furt literar.



EXEMPLE DE PLAGIAT

- ✦ Absența ghilimelelor la preluarea unei sintagme.
- ✦ Copierea informațiilor din orice surse, inclusiv Internetul.
- ✦ Utilizarea lucrărilor pentru care s-a obținut deja credit.
- ✦ Copierea unui tablou sau o fotografie de pe Internet, fără recunoaștere adecvată.
- ✦ Neutelizarea adecvată a notelor de final sau a altor metode de citare.

Din punct de vedere juridic plagiatul constituie o infracțiune care constă în fapta unei persoane de a-și însuși, fără drept, calitatea de autor al unei opere de creație intelectuală.

Legislația RM apără drepturile autorilor operelor intelectuale inclusiv a operelor științifice.



CADRUL LEGISLATIV NAȚIONAL

- | | |
|--|---|
| <ul style="list-style-type: none">▪ Constituția Republicii Moldova garantează libertatea creației și dreptul cetățenilor la proprietatea intelectuală: | <p>Articolul 33 <i>Libertatea creației:</i></p> <ul style="list-style-type: none">• Libertatea creației artistice și științifice este garantată. Creația nu este supusă cenzurii;• Dreptul cetățenilor la proprietatea intelectuală, interesele lor materiale și morale ce apar în legătură cu diverse genuri de creație intelectuală sînt apărute de lege; [Constituția RM, p.12] |
| <ul style="list-style-type: none">▪ Legea privind dreptul de autor si drepturile conexe (Nr. 139 din 02.07.2010):
http://lex.justice.md/index.php?action=view&view=doc&lang=1&id=336156 | <p>Articolul 26 <i>Reproducerea operelor în scopuri personale</i></p> <p>Articolul 54 <i>Încălcarea dreptului de autor, a drepturilor conexe și a altor drepturi.</i></p> |
| <ul style="list-style-type: none">▪ Codul penal al Republicii Moldova:
http://lex.justice.md/md/331268/ | <p>Articolul 185/1 <i>Încălcarea dreptului de autor și a drepturilor conexe.</i> (Încălcarea dreptului de autor și a drepturilor conexe în proporții mari presupune pedepse cu amendă în mărime de la 4000 la 5000 de unități convenționale sau cu privațiune de libertate de la 3 la 5 ani).</p> |



- **Codul de etică și deontologie profesională a cercetătorilor și cadrelor universitare**
http://edu.asm.md/tc_userfiles/cod-etica.pdf

Compartimentul V. **Abaterile de la normele de bună conduită**. Punctul 27 a) **plagiarea** rezultatelor sau publicațiilor altor autori.

- **Codul de etică universitară**
http://www.usarb.md/fileadmin/noutati/AVIZE/avize/12_12_12/Codul_de_etica_universitara1.PDF

Articolul 15. Constituie încălcări ale eticii în materia cercetării: **plagiatul...**

- **Codul de etică al cadrului didactic** (aprobat prin Ordinul Ministrului educației nr. 861 din 07 septembrie 2015, publicat la Chișinău, 2016)
http://www.edu.gov.md/sites/default/files/document/attachments/codul_de_etica_ro_4.pdf


Punctul 8. **Norme de conduită în relațiile cu colegii** prevede: „excluderea fraudei intelectuale și a plagiatului”.



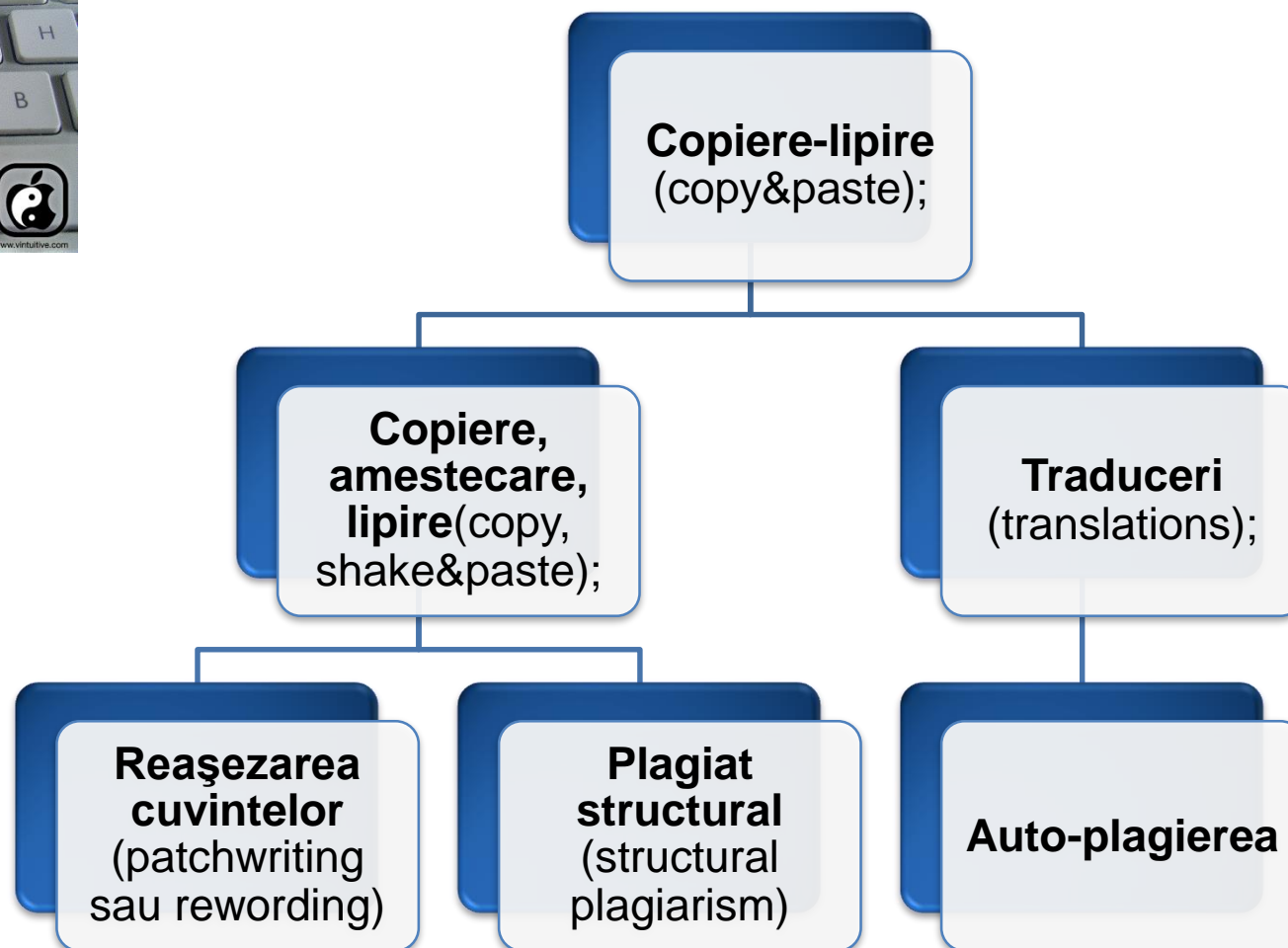
Evitarea furtului intelectual



TIPURI DE PLAGIAT



<http://www.vintuitive.com/wp-content/uploads/CopyPaste.gif>



- **Preluare integrală** – (Autorul prezintă pasaje întregi dintr-o altă operă, cuvânt cu cuvânt, ca și cum aceasta ar fi creația sa proprie).
- **Copiere parțială** – (Autorul copiază părți semnificative dintr-o operă și le prezintă ca și cum ar fi creația sa proprie).
- **Copiere amestecată** – (Autorul copiază paragrafe sau fraze amestecate, din diferite opere, fără indicarea surselor, pentru a se pierde urma surselor originale).
- **Copierea deghizată** – (Autorul preia linia de argumentare, exemplele și alte elemente de conținut ale sursei, dar modifică unele expresii, ordinea paragrafelor sau alte elemente pentru a face mai dificilă identificarea sursei).
- **Copierea prin repovestire** – (Autorul repovestește opera, fără a prelua cuvânt cu cuvânt conținutul, retraducând prin sinonime sau formulări analoge conținutul acesteia).
- **Auto-plagiarea** – (Autorul preia integral sau masiv dintr-o lucrare proprie, anterioară, publicată în format carte sau articol (format clasic sau digital)).



DETECTAREA PLAGIATULUI

- Comparația textului cu alte documente originale
- Identificarea documentelor care conțin aceleași propoziții sau fraze



<http://assets-a2.kompasiana.com>



Software anti-plagiat internaţionale

Sistemul olandez ***Ephorus*** -

www.ephorus.com/ - un sistem contra plată, utilizat în multe universităţi din ţările nordice.

Sistemul suedez ***Urkund*** -

<http://www.urkund.com/en>

Sistemul german ***PlagAware***

Copyscape Premium (Google) -

<http://www.copyscape.com/>, oferit de Google, costă 5 cenţi pentru o verificare.

Copyscape Free (Google) -

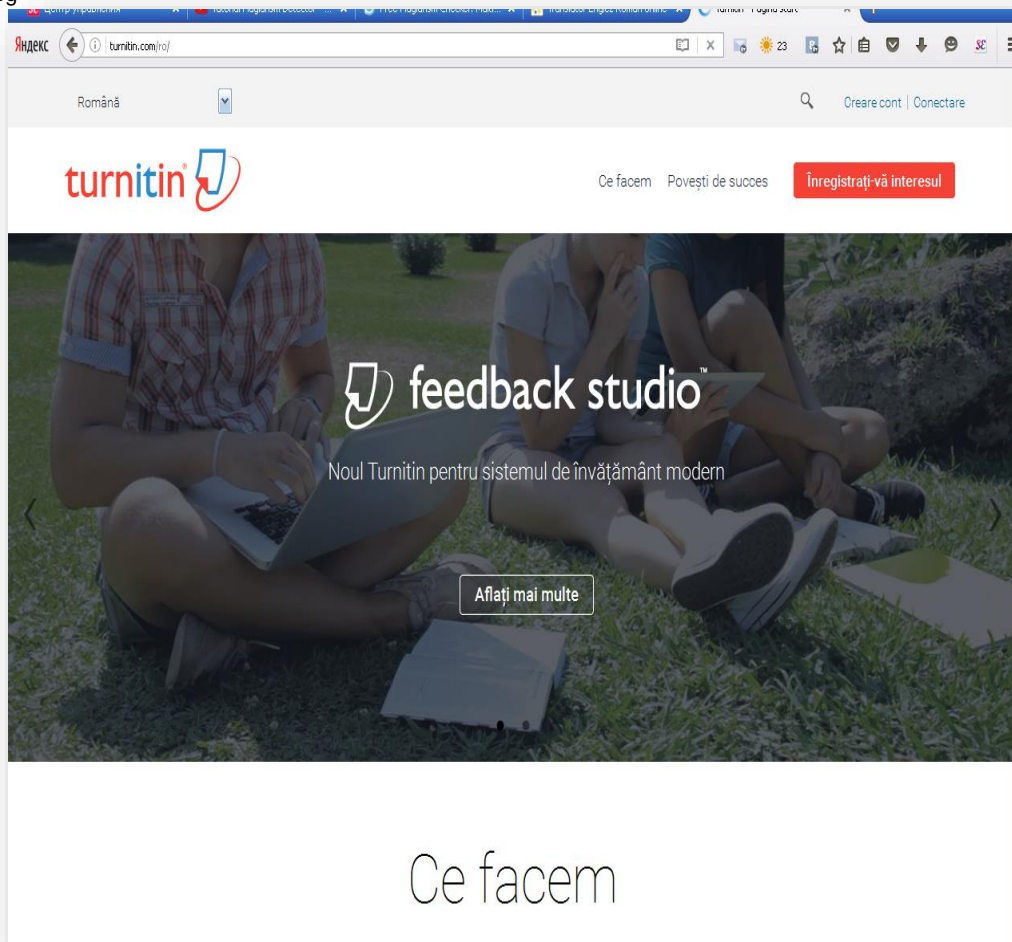
<http://www.copyscape.com/> reprezintă o versiune gratuită oferită de Google. Se poate de verificat 10 documente pe lună. Oferă rezultate rapide, dar de o calitate medie.





Sistemul <http://turnitin.com/>

http://images.ua.prom.st/1468660_8_w640_h640_antiplagiat.jpg

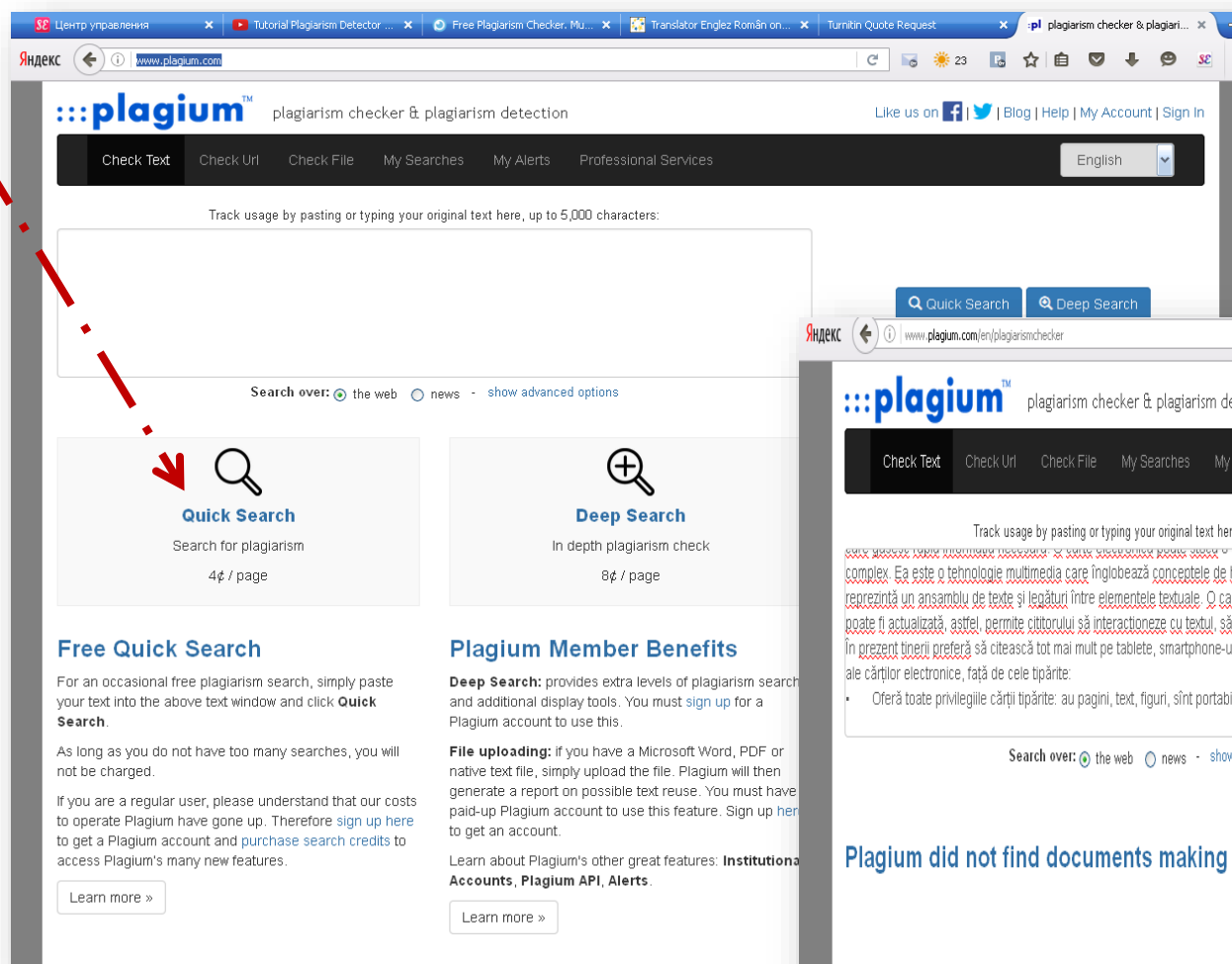


Sistemul de detectare a plagiatului on-line cu versiune în limba română.

- Permite depistarea cazurilor de plagiat în lucrările științifice, de diplomă, disertație sau doctorat.
- Documentul care trebuie verificat se încarcă prin intermediul unei interfețe web, rezultatul verificării fiind furnizat în același mod.
- **Licențele Turnitin nu sînt disponibile pentru achiziție de către studenți.**



<http://www.plagium.com/>



plagium™ plagiarism checker & plagiarism detection

Like us on [f](#) [t](#) | [Blog](#) | [Help](#) | [My Account](#) | [Sign In](#)

Check Text | Check Url | Check File | My Searches | My Alerts | Professional Services

English

Track usage by pasting or typing your original text here, up to 5,000 characters:

Search over: [the web](#) [news](#) - [show advanced options](#)

Quick Search
Search for plagiarism
4¢ / page

Deep Search
In depth plagiarism check
8¢ / page

Free Quick Search

For an occasional free plagiarism search, simply paste your text into the above text window and click **Quick Search**.

As long as you do not have too many searches, you will not be charged.

If you are a regular user, please understand that our costs to operate Plagium have gone up. Therefore [sign up here](#) to get a Plagium account and purchase search credits to access Plagium's many new features.

[Learn more »](#)

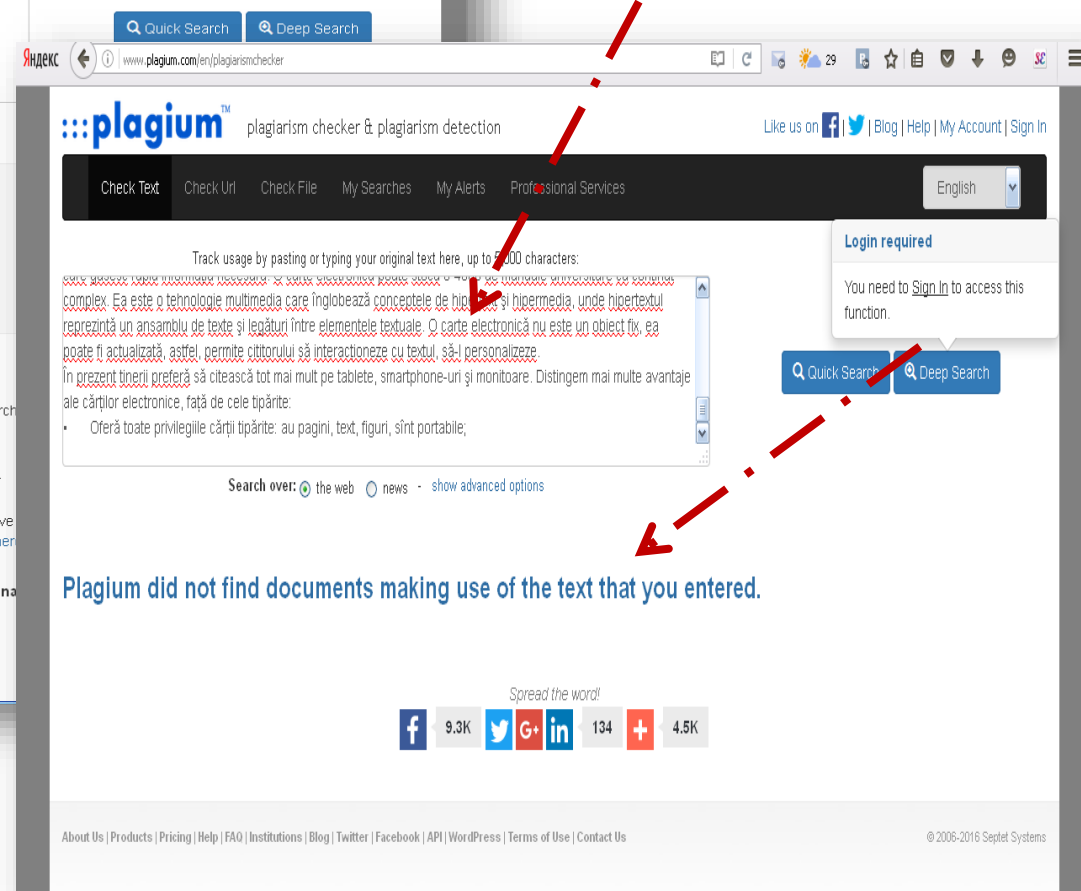
Plagium Member Benefits

Deep Search: provides extra levels of plagiarism search and additional display tools. You must [sign up](#) for a Plagium account to use this.

File uploading: if you have a Microsoft Word, PDF or native text file, simply upload the file. Plagium will then generate a report on possible text reuse. You must have a paid-up Plagium account to use this feature. [Sign up here](#) to get an account.

Learn about Plagium's other great features: **Institutional Accounts, Plagium API, Alerts.**

[Learn more »](#)



Quick Search | Deep Search

plagium™ plagiarism checker & plagiarism detection

Like us on [f](#) [t](#) | [Blog](#) | [Help](#) | [My Account](#) | [Sign In](#)

Check Text | Check Url | Check File | My Searches | My Alerts | Professional Services

English

Track usage by pasting or typing your original text here, up to 5,000 characters:

Search over: [the web](#) [news](#) - [show advanced options](#)

Login required

You need to [Sign In](#) to access this function.

Plagium did not find documents making use of the text that you entered.

[Quick Search](#) [Deep Search](#)

Spread the word!

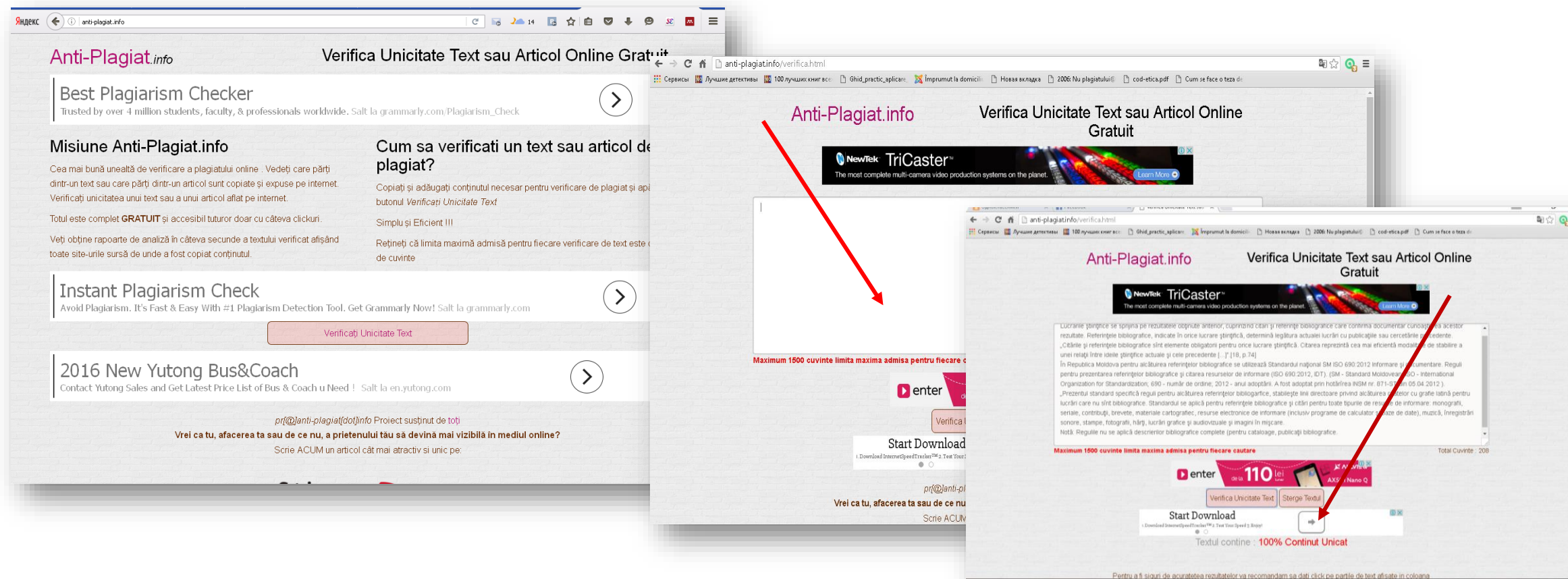
[f](#) 9.3K [t](#) [G+](#) [in](#) 134 [+](#) 4.5K

[About Us](#) | [Products](#) | [Pricing](#) | [Help](#) | [FAQ](#) | [Institutions](#) | [Blog](#) | [Twitter](#) | [Facebook](#) | [API](#) | [WordPress](#) | [Terms of Use](#) | [Contact Us](#)

© 2006-2016 Septet Systems



<http://anti-plagiat.info/>



The image shows a collage of screenshots from the Anti-Plagiat.info website. The main screenshot on the left is the homepage, which features the following sections:

- Best Plagiarism Checker:** Trusted by over 4 million students, faculty, & professionals worldwide. Salt la grammarly.com/Plagiarism_Check
- Misiune Anti-Plagiat.info:** Cea mai bună unealtă de verificare a plagiatului online. Vedeti care părți dintr-un text sau care părți dintr-un articol sunt copiate și expuse pe internet. Verificați unicitatea unui text sau a unui articol aflat pe internet. Totul este complet **GRATUIT** și accesibil tuturor doar cu câteva clickuri. Veți obține rapoarte de analiză în câteva secunde a textului verificat afișând toate site-urile sursă de unde a fost copiat conținutul.
- Cum sa verificati un text sau articol de plagiat?:** Copiați și adăugați conținutul necesar pentru verificare de plagiat și apăsați butonul **Verificați Unicitate Text**. Simplu și Eficient !!! Rețineți că limita maximă admisă pentru fiecare verificare de text este de cuvinte.
- Instant Plagiarism Check:** Avoid Plagiarism. It's Fast & Easy With #1 Plagiarism Detection Tool. Get Grammarly Now! Salt la grammarly.com
- 2016 New Yutong Bus&Coach:** Contact Yutong Sales and Get Latest Price List of Bus & Coach u Need ! Salt la en.yutong.com

The right side of the image shows a verification result page. A red arrow points from the homepage to this page. The page displays the following information:


- Maximum 1500 cuvinte limita maxima admisa pentru fiecare cautare**
- Maximum 1500 cuvinte limita maxima admisa pentru fiecare cautare**
- Total Cuvinte : 208**
- Textul contine : 100% Continut Unicat**

- Este complet **GRATUIT** și accesibil doar cu câteva clickuri.
- Obține rapoarte de analiză în câteva secunde a textului verificat afișând toate site-urile sursă de unde a fost copiat conținutul.
- **Cum se verifică un text sau articol de plagiat?**
- Copiați și adăugați conținutul necesar pentru verificare de plagiat și apăsați butonul **Verificați Unicitate Text**
- **Limita maximă** admisă pentru fiecare verificare de text **este de 1500 de cuvinte.**



Viper - the Anti-plagiarism Scanner

www.scanmyessay.com



The image shows two overlapping screenshots of the Viper Plagiarism Scanner website. The background screenshot displays the homepage with a navigation menu (VIPER'S FEATURES, PLAGIARISM, DOWNLOAD VIPER, MARKING SERVICE) and a central banner for the 'VIPER PLAGIARISM SCANNER'. The banner features a red and yellow viper logo, a magnifying glass over a 'DOWNLOAD VIPER HERE' button, and text describing the software as 'NEW & IMPROVED' and 'FREE SOFTWARE'. Below the banner, there is a section titled 'VIPER VS TURNITIN' and 'VIPER, THE PLAGIARISM CHECKER THAT'S ACCURATE, EASY AND FREE'. The foreground screenshot shows the 'Viper Login' window, which includes a login form with fields for 'Username' (filled with 'ala.lisii') and 'Password', a 'Remember me' checkbox, and a 'Login' button. There are also links for 'Create Account', 'Change Password', 'Forgot Password', and 'Forgot Username'. A 'Find out more >' button is visible at the bottom of the login window.

- **Software antiplagiat, gratuit** care poate fi descărcat de pe Internet.
- **Viper** detectează documente unde există 5 sau mai multe cuvinte în aceeași ordine ca în documentul verificat.



Software antiplagiat **DetectarePlagiat.ro**

<http://www.detectareplagiat.ro/>

- Primul și singurul program de detectare a plagiatului, adaptat pentru texte în limba română.
- Software poate fi utilizat de centrele și institutele academice, cadre universitare, studenți, edituri, ziare, agenții de presă ori companii care doresc să verifice și să-și protejeze conținutul online.
- **Este utilizat în majoritatea Universităților din România și Republica Moldova.**
- **DetectarePlagiat.ro analizeaza și scaneaza peste 10 miliarde de resurse**, beneficiază de un ansamblu de tehnici de analiză care îi permit să detecteze în mod eficient similitudinile suspecte și paragrafele copiate dintr-o sursa sau mai multe, care se regasesc în textul supus investigației.





Protecție totală împotriva plagiatului

Bine ați venit pe DetectarePlagiat.ro! Vă prezentăm primul proiect de anvergură în elaborarea unui program software antiplagiat adaptat în mod specific pentru texte în limba română. Rezultatul muncii susținute a unei echipe de specialiști IT, soft-ului pe care îl oferim este o premieră în România, primul și singurul program de detectare eficient și plagiatorilor, cu configurații de detectare pentru texte în limba română.

Cu mii de ore de muncă la arhivă combinând metode și tehnici de analiză a datelor de la lingvistica computațională până la programare neurolingvistică și modele de compatibilitate avansată, putem spune cu mandrie că oferim o unealtă valoroasă, de calibrul profesional pentru toți cei care doresc să protejeze și să verifice autenticitatea oricărui tip de text scris în limba română.

Chiar dacă știți că nu ați copiat cu bună știință un paragraf sau o idee, verificarea textului te ajută să te protejezi de orice suspiciune de plagiat.

Obții rezultate 100% corecte și, în plus, programul nostru are și o latură de cercetare educativă. Dacă ideile, teoriile sau conținutul textului tău au similitudine clară ori se mai regăsesc în alte materiale disponibile pe internet, programul te ajută să găsești sursele apropiate de documentul tău și, eventual, să poți cerceta dacă altcineva înainte ta a scris ceva foarte asemănător.

Detecția GRATUITĂ a plagiatului!


Spre deosebire de alți creatori de programe de verificare a autenticității și originalității textelor, care impun o taxă pentru descărcarea programelor de detectare a plagiatului, **detectareplagiat.ro este absolut GRATUIT!** În-un demers onest de a crește calitatea conținutului scris din mediul academic românesc și nu numai. El poate fi folosit simplu și eficient de centrele și instituțiile academice, cadre universitare, studenți, editori, ziare, agenții de presă ori companii care doresc să verifice și să-și protejeze conținutul online.

Atia inaintea profesorului tau daca LACRIMA este ORIGINA sau PLAGIAT!

Analizat in Majoritatea Universitatilor din Romania
Algoritmi mod Specific pentru Texte in Limba Romana
CASA de Detectare a Plagiatului
www.detectareplagiat.ro

SERVICII PROFESIONALE SPECIALIZATE
Eliminare Plagiat, Corectare Ortografică și Punctuație
„Eliminare Plagiat” – învelit, sigur și...
Kazantam eliminarea tuturor elementelor plagiate din cadrul conținutului
www.detectareplagiat.ro
ELIMINARE PLAGIAT - Verificare, Corectare, Revizuire

1. Se alege un document pentru scanare



Detecțare Plagiat

Pasul 1

Alege un document pentru scanare

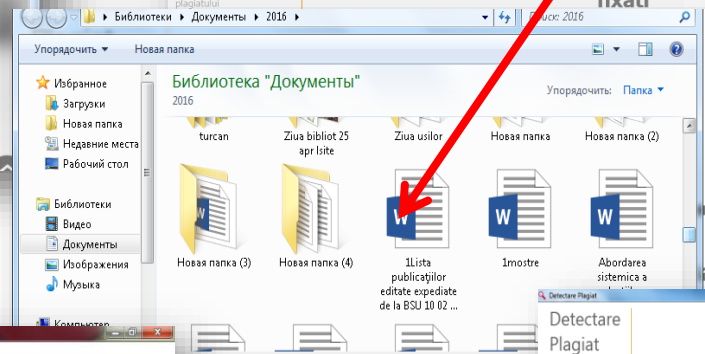
Pasul 2

Documentul este scanat și verificat împotriva plagiatului

Pasul 3

Raportul de originalitate - Raportul de detectare a plagiatului

Apasa aici pentru a deschide un fisier sau pur si simplu trageți si fixati fisierul in caseta. detectarea va incepe



Библиотеки > Документы > 2016

Упорядочить > Новая папка

Библиотека "Документы"

2016

turcan Ziaua bibliot 25 apr Isite Ziaua usilor

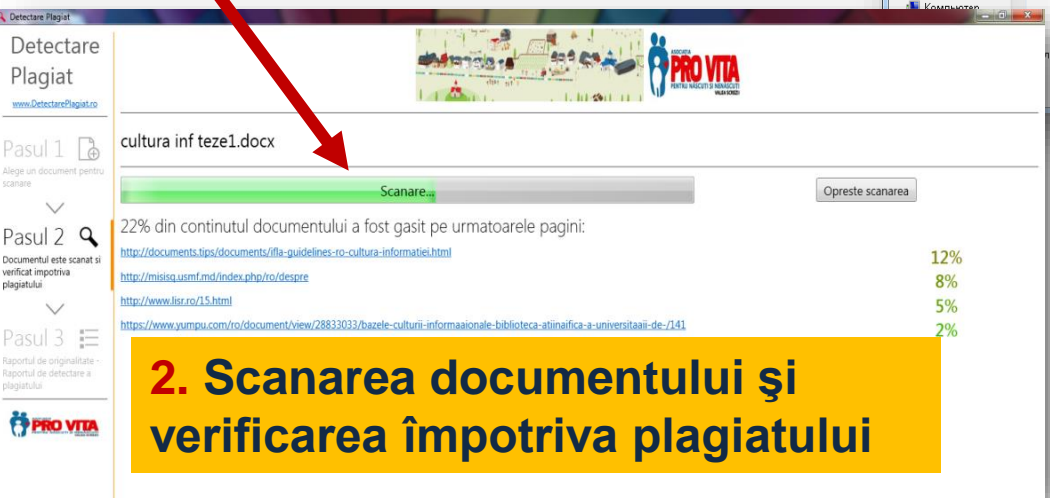
Нова папка Нова папка (2)

Нова папка (3) Нова папка (4)

Илїста publicațiilor editate expediate de la BSU 10 02 ...

Имостре Абодарея системica a

3. Raportul de originalitate. Raportul de detectare a plagiatului



Detecțare Plagiat

Pasul 1

Alege un document pentru scanare

Pasul 2

Documentul este scanat și verificat împotriva plagiatului

Pasul 3

Raportul de originalitate - Raportul de detectare a plagiatului

cultura inf teze1.docx

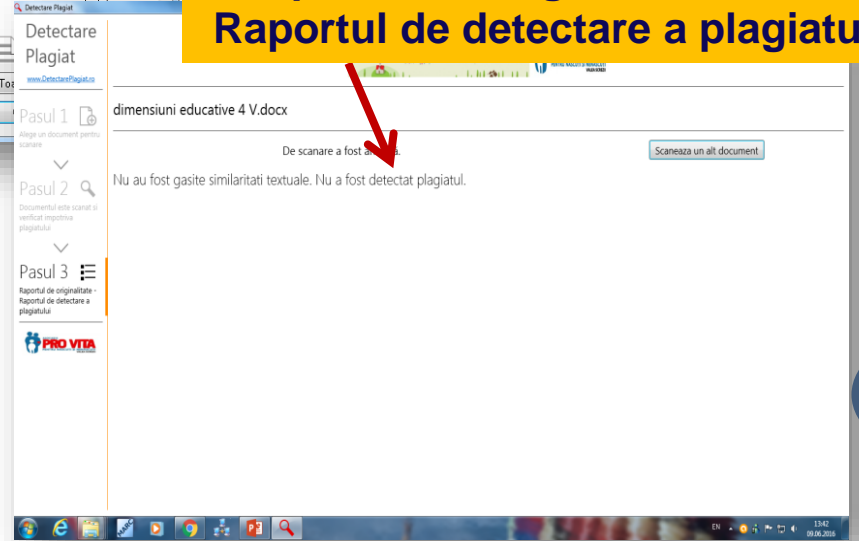
Scanare...

Oprește scanarea

22% din conținutul documentului a fost găsit pe următoarele pagini:

http://documents.tips/documents/ifa-guidelines-ro-cultura-informatii.html	12%
http://misisq.usmf.md/index.php/ro/despre	8%
http://www.lisr.ro/1.5.html	5%
https://www.yumpu.com/ro/document/view/28833033/bazele-culturii-informaionale-biblioteca-atinalifica-a-universitaai-de-141	2%

2. Scanarea documentului și verificarea împotriva plagiatului



Detecțare Plagiat

Pasul 1

Alege un document pentru scanare

Pasul 2

Documentul este scanat și verificat împotriva plagiatului

Pasul 3

Raportul de originalitate - Raportul de detectare a plagiatului

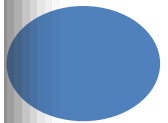
PRO VITA

dimensiuni educative 4 V.docx

De scanare a fost...

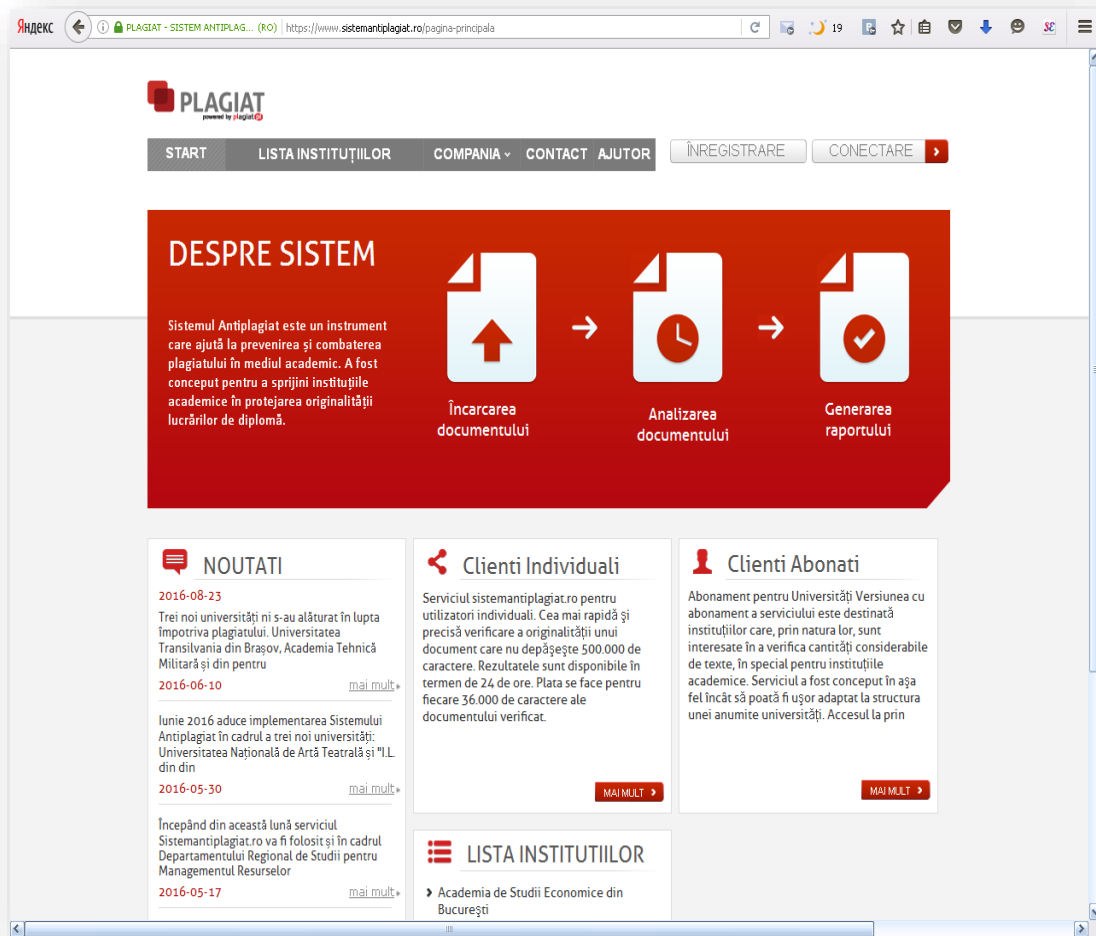
Scaneaza un alt document

Nu au fost gasite similaritati textuale. Nu a fost detectat plagiatul.



Sistem antiplagiat.ro

www.sistemantiplagiat.ro



The screenshot shows the main page of the Sistem Antiplagiat.ro website. At the top, there is a navigation menu with links for 'START', 'LISTA INSTITUȚIILOR', 'COMPANIA', 'CONTACT', 'AJUTOR', 'ÎNREGISTRARE', and 'CONECTARE'. Below the menu is a large red banner titled 'DESPRE SISTEM' which contains a three-step process diagram: 'Încărcarea documentului' (uploading the document), 'Analizarea documentului' (analyzing the document), and 'Generarea raportului' (generating the report). Below the banner are three columns of news items under the heading 'NOUTATI'. The first column lists news from 2016-08-23, 2016-06-10, and June 2016. The second column, 'Clienți Individuali', describes the service for individual users. The third column, 'Clienți Abonați', describes the subscription service for universities. At the bottom, there is a section for 'LISTA INSTITUȚIILOR' with a link to 'Academia de Studii Economice din București'.

- Un program informatic pentru compararea documentelor în format text.
- Sarcina Utilizatorului este să supună un document analizei.
- Operatorii Sistemului, desemnați de către autoritățile unei instituții de învățământ superior, primesc conturi individuale care sînt protejate prin parolă și care sînt disponibile online.
- **Obiectivul Sistemului** este de a furniza Utilizatorului datele necesare pentru a stabili dacă documentul analizat a fost creație individuală sau acesta conține texte care au fost copiate cu încălcarea drepturilor deținătorului de copyright.

Sistemantiplagiat.ro

Sistemul compară documentele analizate cu următoarele **baze de date**:

- ❑ **resursele Internetului** (cuprinzând fişiere în formatele Microsoft Word, Microsoft Powerpoint, PDF şi RTF)
- ❑ **baza de date** internă cu documente încărcate în Sistem de către utilizatorii autorizaţi de către instituţia de învăţământ superior
- ❑ **baze de date** interne ale instituţiilor de învăţământ superior (documentele încărcate în baza unor acorduri reciproce)

Sistemul generează **Rapoarte de Similitudine** care cuprind următoarele elemente:

- **coeficienţii de similitudine**, care stabilesc valoarea procentuală din documentul analizat, care este identică cu documentele găsite în bazele de date şi pe Internet
- **lista surselor** în care au fost detectate fragmentele conţinute în documentele analizate
- **textul unui document**, care include evidenţierea fragmentelor recunoscute drept identice cu cele din baza de date şi de pe Internet.



Raportul de Similitudine

- facilitează evaluarea originalității textului analizat;
- determină în ce măsură a fost compilat sau copiat documentul;
- indică numărul de fragmente împrumutate;

Coeficienții de Similitudine

- **Coeficientul de Similitudine 1** - sînt luate în considerare toate frazele descoperite de sistem în alte documente; **Coeficientul de Similitudine 1** este util pentru evaluarea limbajului autorului, el evidențiind frazele utilizate frecvent.
- **Coeficientul de Similitudine 2** - sînt luate în considerare numai frazele a căror lungime depășește limita; **Coeficientului de Similitudine 2** (valoarea inițială a limitei este de 25 de cuvinte, așadar sistemul calculează procentul din text care conține fragmente similare care depășesc 25 de cuvinte); ținînd cont de lungimea frazelor descoperite,
- **Coeficientul de Similitudine 2** este mult mai eficient în descoperirea împrumuturilor neautorizate.

<http://www.romaniacurata.r>



Cuprinsul Raportului de Similitudine

1. **verde** – reprezintă fragmentele care provin din sursele Internetului din întreaga lume
2. **roșu** – reprezintă fragmentele care provin din bazele de date: internă și externă
3. **albastru** – reprezintă fragmentele care au fost evidențiate prin folosirea funcțiilor care se află în listele derulante (acorduri cu alte universități)



<http://advego.ru/plagiatus>

Advego Plagiatus – проверка уникальности текста

Advego Плагитус — лучшая программа для поиска частичных или полных копий текстовых документов. Плагитус показывает степень уникальности текста, адреса исходных текстов, процент совпадения текста. Advego Plagiatus находит не только точные копии, но и измененные, переписанные тексты, что позволяет эффективно находить источники "рейрата".

 **Загрузить**
Версия 1.3



advego.ru/plagiatus

ADVEGO — биржа контента №1

Регистрация Вход

Работа Заказчику Магазин статей Сервис Партнерская программа Форум Помощь

Личные данные Статистика Пользователи Вывод средств Пополнить счёт Извещения Инструменты Избранное

Проверка уникальности

Advego > Сервис > Инструменты > Проверка уникальности

Проверка орфографии Семантический анализ текста **Проверка уникальности**

Advego Plagiatus - проверка уникальности текста

Advego Plagiatus - программа поиска в интернете частичных или полных копий текстового документа с интуитивным интерфейсом. Плагитус показывает степень уникальности текста, источники текста, процент совпадения текста. Также программа проверяет уникальность указанного URL.

Скачать Advego Plagiatus 1.3.1.7

- Операционные системы: Windows 8, Windows 7, Windows Vista, Windows XP, Windows 2000
- Размер: 1,6 Mb
- Версия: 1.3.1.7
- Формат: installer

Обсуждение Advego Plagiatus

Авторизация HTTP | HTTPS

E-mail:
 Пароль:
 запомнить

Войти

Забыли пароль? [Восстановить](#)

Не зарегистрированы? [Регистрация](#)

Advego Plagiatus 1.3.1.3 *

Файл Правка Проверка уникальности Справка

Кодировка: WINDOWS-1251

Адрес: Игнорировать домены: novoteka.ru; newsfiber.co

Несмотря на постепенное увеличение мирового спроса на «чёрное золото», достигнуть показателей докризисного периода к 2020 году не удастся, следует из прогноза Международного энергетического агентства (МЭА).

Спрос на сырьё будет ежегодно прибавлять всего по 1,2%, тогда как до 2008 года рост составлял 1,9%. К 2020 году суточный спрос на нефть превысит 99 млн баррелей, по окончании текущего года – 93,3 млн баррелей. Ранее сообщалось, что изначально МЭА оценивало спрос на нефть в 2015 году на уровне 93,3 млн баррелей в сутки – до декабря на уровне 93,3 млн баррелей в сутки, а с января 2015 года – на уровне 93,3 млн баррелей в сутки.

Международного энергетического агентства (МЭА) оценивало спрос на нефть в 2015 году на уровне 93,3 млн баррелей в сутки – до декабря на уровне 93,3 млн баррелей в сутки, а с января 2015 года – на уровне 93,3 млн баррелей в сутки.

В 2015–2020 годах спрос на нефть в стране будет ежегодно прибавлять всего по 0,5%, значения могут измениться в сторону увеличения в случае улучшения экономической ситуации.

Проверка документа

Информация:
Уникальность текста 53% / 9%. Неуникальный текст.

OK Отмена Блокировки

Редактор текста

[15:45:02] Найдено 1% / 23% совпадений: <http://investments.academic.ru/1364/%D0%A0%D0%BE%D1%8>


[15:45:05] Найдено 2% / 5% совпадений: <http://www.bpn.ru/publications/52119/>

[15:45:05] Найдено 47% / 91% совпадений всего

[15:45:05] Проверено документов: 278 / Всего найдено: 287 документов

[15:45:05] Символов: 1294 / Слов: 200 / Символов в словах: 1051

[15:45:05] Уникальность текста 53% / 9%. Неуникальный текст.



REFERINȚE BIBLIOGRAFICE – COMPONENTĂ IMPORTANTĂ A COMUNICĂRII INFORMAȚIEI (PRACTICA DE RECUNOAȘTERE A AUTORILOR)

Realizarea bibliografiei unei lucrări științifice se bazează pe o atentă selecție a resurselor informaționale.

Referințele bibliografice care documentează studiul se prezintă în conformitate cu **regulile de alcătuire a referințelor bibliografice ce se conțin în standardele de biblioteconomie.**

INFORMARE ȘI DOCUMENTARE. REGULI PENTRU PREZENTAREA REFERINȚELOR BIBLIOGRAFICE ȘI CITAREA RESURSELOR DE INFORMARE (ISO 690:2010, IDT)

Ce este o referință bibliografică?

Ansamblu de date, care descriu o resursă sau o parte a acesteia, precise și detaliate suficient pentru a permite localizarea acesteia.

O referință poate fi:

- **o parte a unei liste de resurse informaționale** (carte, articol, referat, comunicare, teză de doctor, master, licență etc.)
- **un rezumat sau o analiză critică**
- **o notă anexată la un text sau incorporată în text reprezentată la subsol sau la sfârșitul textului.**

CE ESTE O REFERINȚĂ BIBLIOGRAFICĂ? (PRACTICĂ DE RECUNOAȘTERE A AUTORILOR)

- **Principala sursă de informație** pentru întocmirea referinței bibliografice este **documentul propriu-zis** și, în primul rând, pagina de titlu a documentului. Informația necesară poate fi găsită și pe versoul paginii de titlu, pe copertă, container, antetul unei microforme *etc.*
- Informația inclusă într-o referință trebuie să fie suficientă pentru a identifica în mod clar materialul citat.
- **Referințele bibliografice** reflectă gradul eticii și culturii informaționale a unei lucrări de cercetare.
- **Referințele bibliografice** sînt expresia documentării autorului vis-a-vis de problema cercetată.

Notă: Orice informație care nu figurează în resursa de informare citată, dar este prezentată de către alcătuitoarea referinței, trebuie să fie plasată între paranteze drepte []



MOSTRE DE PREZENTAREA REFERINTELOR BIBLIOGRAFICE

Vă invităm să consultați site-ul Bibliotecii Științifice USARB - <http://libruniv.usarb.md>

- accesați - **MOSTRE referințe citări**

- Informații mai detaliate privind corectitudinea întocmirii referințelor în:

Pagina utilizatorului – Rubrica **Cercetătorului Reguli pentru prezentarea referințelor bibliografice și citarea resurselor de informare : Ghid practic** -

http://tinread.usarb.md:8888/tinread/fulltext/bsu/reguli_referinte.pdf



Biblioteca Științifică a Universității de Stat „Alecu Russo” din Bălți

ACASĂ CATALOG PREZENTARE PAGINA UTILIZATOR E-RESURSE NOIȚĂTI Feedback CONTACT

MOSTRE referințe citări

IN ATENȚIA CADRELOR DIDACTICE, STUDENȚILOR, CERCETĂTORILOR

MOSTRE DE PREZENTARE A REFERINTELOR BIBLIOGRAFICE

Elaborarea unei lucrări științifice necesită prezentarea referințelor bibliografice și a citărilor din alte opere. Orice cercetător este dator să cunoască regulile de alcătuire a referințelor bibliografice.

Există norme standardizate la nivel internațional și național pentru elaborarea și prezentarea referințelor bibliografice și a citărilor din alte opere pentru diferite tipuri de documente.

- Standardul **SM ISO 690:2012 Informare și documentare. Reguli pentru prezentarea referințelor bibliografice și citarea resurselor de informare (ISO 690:2010, IDT)** (aprobate prin hotărârea Institutului Național de Standardizare și Metrologie nr. 871-ST din 05.04.2012) specifică reguli pentru alcătuirea referințelor bibliografice și a citărilor din alte opere.
- La prezentarea cunștințelor se va utiliza standardul **SM ISO 4:1997 Informare și documentare. Reguli de precizare a cuvintelor în titluri și a titlurilor publicațiilor periodice**.
- Terminologia corectă și statistica din domeniul bibliotecii se poate cunoaște din **SM ISO 2789:2000 Informare și documentare. Statistică internațională de bibliotecă (ISO 2789:2006, IDT)**.

Note: Vă invităm să consultați site-ul Bibliotecii Științifice USARB - <http://libruniv.usarb.md> - Pagina utilizatorului - Rubrica Cercetătorului **Reguli pentru prezentarea referințelor bibliografice și citarea resurselor de informare : Ghid practic** - http://tinread.usarb.md:8888/tinread/fulltext/bsu/reguli_referinte.pdf

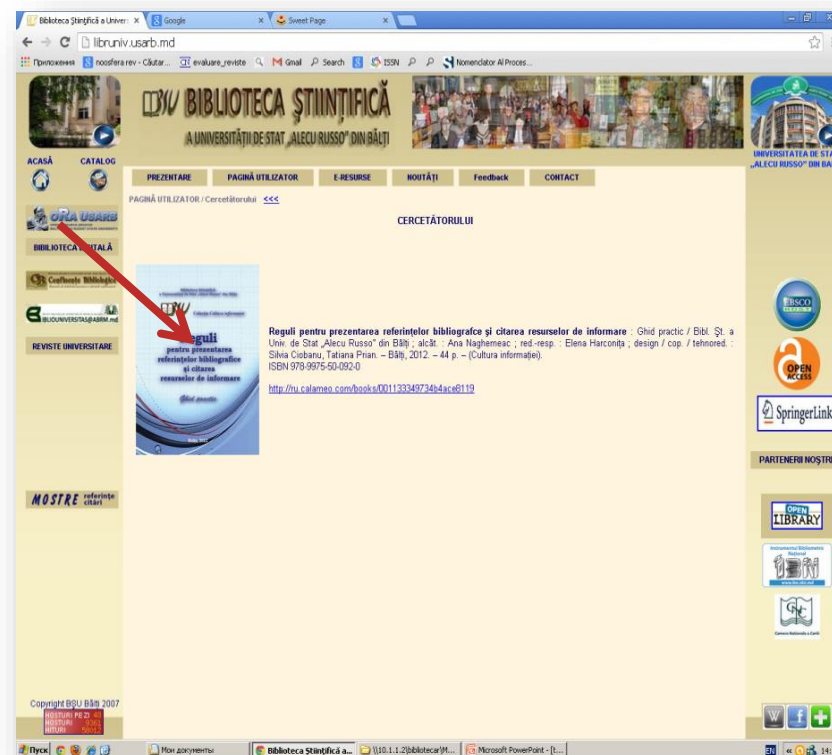
Note: Pe parcursul listei de referințe trebuie să fie folosit același sistem de punctuație și formatare. Fiecare element al referinței trebuie să fie clar separat de elementele următoare printr-un semn de punctuație sau prin schimbarea caracterelor.

MOSTRE DE PREZENTARE A CITĂRILOR ÎN TEXT

Orice lucrare științifică se bazează pe anumite rezultate obținute anterior, de aceea publicațiile științifice conțin citări și referințe bibliografice care confirmă documentar cunoașterea acestor rezultate. Datele bibliografice indicate în publicații determină legătura unei lucrări cu alte cercetări precedente, conceptualizează pozițiile științifice ale autorului și apartenența lui la o școală științifică, oferă posibilitatea de a verifica verosimilitatea de fapt a datelor prezentate. Utilizarea unor idei, date și metode străine sau interpretarea textului fără citare este considerată drept plagiat, una din încălcările grave a eticii științifice.

CITAREA Este o formă scurtă a referinței care identifică publicația din care s-a extras citatul sau ideea comentată.

CITATUL Trebuie să fie complet, fără prescurtări spontane ale textului citat și fără deturarea ideii autorului. Omiterea cuvintelor, enunțurilor, alineatelor în procesul citării se admite în cazul în care nu afectează textul citat și se marchează prin puncte de suspensie (...).



Biblioteca Științifică a Universității de Stat „Alecu Russo” din Bălți

ACASĂ CATALOG PREZENTARE PAGINA UTILIZATOR E-RESURSE NOIȚĂTI Feedback CONTACT

PAGINA UTILIZATOR / Cercetătorului

CERCETĂTORULUI

Reguli pentru prezentarea referințelor bibliografice și citarea resurselor de informare : Ghid practic / Bibl. Șt. a Univ. de Stat „Alecu Russo” din Bălți ; alcăt. : Ana Naghemescu ; red.-resp. : Elena Harconița ; design / cop. / tehnored. : Silvia Ciobanu, Tatiana Piran. - Bălți, 2012. - 44 p. - (Cultura informației). ISBN 978-9975-59-092-0 <http://su.c.alecu.ro/books/00113334972484ac68119>

STANDARDE

SM ISO 690:2012 Informare și documentare. Reguli pentru prezentarea referințelor bibliografice și citarea resurselor de informare (ISO 690:2010, IDT)

SM - Standard Moldovean

ISO - International Organization for Standardization; 690 - număr de ordine; 2012 - anul adoptării (Adoptat prin hotărârea INSM nr. 871-ST din 05.04.2012)

Prezentul standard internațional specifică reguli pentru alcătuirea referințelor bibliografice, stabilește linii directoare privind alcătuirea citatelor cu grafie latină pentru lucrări care nu sînt bibliografice.

Standardul se aplică pentru referințele bibliografice și citări pentru toate tipurile de resurse de informare: monografii, seriale, contribuții, brevete, materiale cartografice, resurse electronice de informare (inclusiv programe de calculator și baze de date), muzică, înregistrări sonore, stampe, fotografii, hărți, lucrări grafice și audiovizuale și imagini în mișcare.



CODURI INTERNAȚIONALE PENTRU PUBLICAȚII

- **ISBN** (International Standard Book Number) – (ISBN 13 cifre grupate în 5 segmente) cod internațional standard al cărții și se folosește ca element-cheie al sistemelor de înregistrare și inventar pentru editori, distribuitori, bibliotecari definit prin (ISO 2108)
 - **978** - prefix - indicativul pentru identificarea producției editoriale de carte la nivel internațional;
 - **9975** - codul de țară;
 - **72** - codul de editură;
 - **214** - numărul de ordine (pentru editor);
 - **2** - cifra de control, care permite verificarea validității codului ISBN.
- **ISSN** (International Standard Serial Number) - cod internațional de indentificare a publicațiilor seriale definite prin ISO 3297
- **ISMN** (International Standard Music Number) se atribuie publicațiilor muzicale tipărite



REFERINȚE BIBLIOGRAFICE. ELEMENTELE PRINCIPALE:

Contribuțiile din monografii sau publicații în serie, publicate ca **documente independente**, sînt reflectate în referința bibliografică după următoarea **SCHEMĂ**:

a) pentru monografii

AUTOR(I). Titlu. Ediția. Loc apariție: Editura, an apariție. Paginația (opțional). ISBN

- **Autorii** se prezintă în ordinea în care apar în publicație.
- **Numele autorilor se separă prin virgulă.**
- **Numele de familie a primului autor** se prezintă obligatoriu în forma inversată.

Exemplu:

ALBULESCU, Ion. *Doctrină pedagogică*. București: Ed. Didactică și Pedagogică, 2007. 400 p. ISBN 978-973-30-1958-9

b) pentru articole din publicații în serie

AUTOR(I). Titlul articolului. In: Titlul revistei/ziarului. Anul, numărul serialului, paginile unde este amplasată lucrarea. ISSN

Exemplu:

MARTEA, Lilia. Promovarea specificului național – condiție obligatorie pentru învățătorul modern. In: *Învățătorul modern*. 2016, nr. 1(41), pp. 9-12. ISSN 1857-2820



MOSTRE DE PREZENTAREA REFERINȚELOR BIBLIOGRAFICE

Exemplu 1 (un autor)

- ❑ MARA, Daniel. *Educație pentru educație*. Sibiu: Ed. Alma Mater, 2006. 234 p. ISBN 973-632-273-4
- ❑ ПРОКОПИЙ, Л. Ф. *Введение в языкознание: Учеб.-метод. комплекс для студентов 1 курса филолог. фак.* Ch.: UST, 2011. 84 p. ISBN 978-9975-76-068-3

Exemplu 2 (doi autori)

- ❑ PATRAȘCU, Dumitru, **ROTARU, Tudor**. *Cultura managerială a profesorului: Teoria și metodologia formării*. Chișinău: UPS „Ion Creangă”, 2006. 296 p. ISBN 978-9975-78-265-4
- sau
- ❑ PATRAȘCU, Dumitru, **Tudor ROTARU**. *Cultura managerială ...*
- ❑ БЕЛОГЛАВЕК, Александр, Рената ХОТОВА. *Эксперты в международных условиях (в гражданских и уголовных судебных процессах, арбитражных и инвестиционных разбирательствах)*. Киев: Таксон, 2011. 475 p. ISBN 978-966-7128-80-7



Exemplu 3 (trei autori)

- ❑ RIZESCU, A., CÎRNEANU, N., STĂNCIULESCU, R. *Didactica specialității. Aspecte metodologice*. Sibiu: Alma Mater, 2009. 205 p. ISBN 978-973-632-533-5
sau
- ❑ RIZESCU, A., N. CÎRNEANU, R. STĂNCIULESCU.
sau
- ❑ RIZESCU, Alexandru, Nelu CÎRNEANU **și** Robert STĂNCIULESCU

Numele ultimului autor este atașat de numele autorului precedent prin „**și**” („**and**”, **&**, „**и**”).



Exemplu 4 (patru autori și mai mulți)

Pentru lucrări cu patru sau mai mulți autori, toate numele trebuie menționate, după posibilitate, dar dacă unele nume se omit, numele primului autor trebuie să fie urmat de *et al.* (ș. a.)

Exemplu:

- ❑ DIACONU, Mihai, JINGA, Ioan, CIOBANU, Olga, STATI, Elena. *Pedagogie: Man. pentru obținerea gradului didactic II*. București: Ed. ASE, 2004. 603 p. ISBN 973-594-517-7
- sau**
- ❑ DIACONU, Mihai *et al.* *Pedagogie: Man. pentru obținerea gradului didactic II*. București: Ed. ASE, 2004. 603 p. ISBN 973-594-517-7
- sau**
- ❑ DIACONU, Mihai, JINGA, Ioan *et al.* *Pedagogie: Man. pentru obținerea gradului didactic II*. București: Ed. ASE, 2004. 603 p. ISBN 973-594-517-7

- ❑ МУНТЯНУ, Анатолий и др. *Учебное пособие для государственного служащего в области прав человека*. Пер. с рум. Валентин РЯБЦОВ. К.: ARC, 2011. 280 p. ISBN 978-9975-61-654-6



Exemplu 5 (Publicație fără autor)

Pentru anumite tipuri de documente (**enciclopedii, dicționare, rapoarte, anuare statistice etc.**), elaborate de mai multe persoane, dintre care nici una cu rol dominant, referința bibliografică începe cu titlul lucrării. **Titlul** este prezentat în referința bibliografică așa cum apare în sursa de informare.

- ❑ *Eminescu și copiii*. Iași: Ed. Porțile Orientului, 1994. 168 p. ISBN 973-96457-1-2
- ❑ *Enciclopedia Asiei*. București: Ed. Meronia, 1999. 352 p. ISBN 973-98844-4-X
- ❑ *Мастер – класс учителя начальной школы*. М.: Глобус, 2010. 464 p. ISBN 978-5-91658-070-9



Exemplu 6

Contribuții din publicații oficiale

- Legea învățământului: nr. 547-XIII din 23.11.1994. **In:** *Monitorul Oficial al Republicii Moldova*. 1995, nr. 62/63, pp. 8-56.
- Hotărârea Guvernului pentru aprobarea Regulamentului cu privire la organizarea studiilor superioare de masterat, ciclul II: nr. 1455 din 24. 12. 2007. **In:** *Monitorul Oficial al Republicii Moldova*. 2008, nr. 5/7, pp. 23-26.

Contribuții din publicații periodice

- ZAGAEVSCHI, Vladimir. Accidente fonetice în proza eminesciană bilitate. **In:** *Limba română*. 2010, nr. 5-6, pp. 92-97. ISSN 0235-9111
- NEGREI, Ion. Ion Pelivan, o conștiință românească exemplară. **In:** *Lit. și arta*. 2011, 19 mai, p. 7.

Notă:

- Dacă unitatea citată este o contribuție, titlul ei trebuie distins tipografic de unitatea gazdă. Pentru publicații monografice, utilizarea cuvântului **. In: trebuie să precedă titlul de unitate gazdă.**
- Utilizarea conectorului **In: nu este necesară** pentru citarea contribuțiilor din reviste.



DACĂ DATELE NU SÎNT CUNOSCUTE

Dacă locul este cunoscut, dar nu este menționat în sursă, el poate fi indicat între paranteze drepte

Exemplu: [Sibiu]

MARA, Daniel. *Educație pentru educație*. **[Sibiu]**: Ed. Alma Mater, 2006. 234 p. ISBN 973-632-273-4

MARA, Daniel. *Educație pentru educație*. Sibiu: **[nu sînt date]**, 2006. 234 p. ISBN 973-632-273-4

Dacă anul publicării nu este dat, dar poate fi identificat, el trebuie să fie indicat. În cazul cînd data exactă nu este cunoscută, se menționează data aproximativă a publicării urmată de semnul întrebării sau precedată de “ap.” (aproximativ) .

Exemplu: [ap. 1948]; [1948?]; [sec. 15].

Dacă nu este posibilă nici aproximația, acest fapt trebuie să fie menționat **[nu sînt date]**

În referința bibliografică la documentul electronic se adaugă următoarele elemente obligatorii:

- autor(i) sau editor(i), respectiv numele celui/celei care poartă responsabilitatea pentru conținutul informației,
- titlul documentului,
- titlul sursei "parinte" (revista online, baza de date, site, forum de discuții, lista de discuții etc.),
- tipul de mediu de comunicație (CD-ROM, DVD, video conferința, online, web),
- pagini sau lungime,
- adresa la care se găsește (URL - Uniform Resource Locator),
- data la care s-a accesat.

DOI (Digital Object Identifier) (DOI, 1997) un sistem de identificare a unui document într-un mediu digital. DOI este un standard recunoscut la nivel internațional deschis, care permite ca orice proprietate intelectuală (articole, contribuții din cărți, audio, video, imagini, software) să fie amplasată pentru o perioadă nedefinită (ISO 26324, 2010)



REFERINȚE BIBLIOGRAFICE ON-LINE

Data citării

Data citării arată data accesului utilizatorului la documentul electronic on-line. În referința bibliografică data citării este precedată de cuvântul **[citat....]** și se indică între **paranteze drepte** după data publicării și data de actualizare (dacă există).

Exemplu:

[citat 11 sept. 2016]

Disponibilitate și acces

Acest element al referinței bibliografice cuprinde informații despre **URL** (Uniform Resource Locator – adresa uniformă pentru localizarea resurselor) precedat de expresia **Disponibil** se înregistrează **după data citării**.

Exemplu:

Disponibil pe Internet: <<http://www.akademos.asm.md/>>

În cazul în care DOI atribuit resursei de informare este aplicabil, el poate fi indicat în loc de adresă electronică on-line. DOI sau alt identificador persistent sînt preferate față de URL, care poate fi schimbat.

DOI:10. 1000/ISBN 1-900512-44-0

În referința bibliografică la documentul electronic se adaugă următoarele elemente obligatorii:

- Tipul de suport;
- Data citării (pentru documentele on-line);
- Data actualizării / revizuirii;
- Disponibilitate și acces (pentru documentele online).

Tipul de suport

Tipul de suport se indică între paranteze drepte, după titlu. Poate fi adăugată și informația despre tipul de publicație.

Exemple:

[on-line]

[CD-ROM]

[disc]

[software]

[baza de date on-line]

[program de calculator pe disc]



REFERINȚE BIBLIOGRAFICE ON-LINE



Exemple de referințe la publicații seriale on-line

- ❑ *Acta Zoologica* [on-line]. Oxford , U.K.: Blacwell Publishing Ltd., January 2006, vol. 87, issue 1 [citat 6 Julay 2006]. Academic Search Premier. EBSCOhost Research Databases. ISSN 0001-7272. Disponibil: <http://search.epnet.com>
- ❑ TACU, Mariana. *Fenomenul plagiatului în contextul noilor tehnologii informaționale* [on-line] [citat 21 sept. 2016]. Disponibil: <http://media-azi.md/ro/stiri/fenomenul-plagiatului-%C3%AEn-contextul-noilor-tehnologii-informa%C8%9Bionale>

Contribuții în publicații seriale on-line

- ❑ HAHN, Kaisa, LÖFSTRÖM, Erika. Conceptualizing interculturality in multicultural teacher education. In: *Journal of Multicultural Discourses* [on-line] . 2016, vol. 11,(3), pp. 300-314 [citat 8 oct. 2016]. ISSN 1744-7143 Disponibil: <http://web.b.ebscohost.com/ehost/detail/>
- ❑ СУЗАНСКАЯ, Татiana. Изображение человека нового времени в русском романе конца XX века. In: *NRF: Noua revistă filologică* [on-line]. 2011, nr.1/2 (3-4), pp. 137-154 [citat 8 sept. 2015]. ISSN 1857-1379. Disponibil: http://10.1.1.105/publicatie/nrf/NRF_1_2_2011.pdf
- ❑ Parlamentul Republicii Moldova. Codul Educației al Republicii Moldova: nr. 152 din 17.07.2014. In: *Monitorul Oficial* [on-line], 24 oct., 2014, nr. 319-324, pp.17-52 [citat 8 sept. 2015]. Disponibil: <http://lex.justice.md/md/355156/>
- ❑ МАНЖУЕВА, О. М. *Информационная этика современного общества* [on-line] [citat 11 sept. 2016]. Disponibil: http://www.lib.tpu.ru/fulltext/v/Bulletin_TPU/2013/v323/i6/49.pdf



UTILIZAREA INFORMAȚIILOR: ROLUL PROCESULUI DE CITARE

Orice lucrare științifică se bazează pe anumite rezultate obținute anterior, de aceea publicațiile științifice conțin citări și referințe bibliografice care confirmă documentar cunoașterea acestor rezultate.

Datele bibliografice indicate în publicații determină legătura unei lucrări cu alte cercetări precedente, conceptualizează pozițiile științifice ale autorului și apartenența lui la o școală științifică, oferă posibilitatea de a verifica verosimilitatea de facto a datelor prezentate.

Utilizarea unor idei, date și metode străine sau interpretarea textului fără citare este considerată drept **plagiat**, una din încălcările grave a eticii științifice.

Citat, cite, s. n. Fragment dintr-o lucrare scrisă, reprodus întocmai și de obicei cu indicarea exactă a izvorului, în scopul de a întări și a ilustra o idee sau o argumentare; citație. – Din germ. Zitat (refăcut după, cita).

Citat trebuie să fie complet, fără prescurtări spontane ale textului citat și fără denaturarea ideii autorului. Omiterea cuvintelor, enunțurilor, alineatelor în procesul citării se admite în cazul în care nu afectează textul citat și se marchează prin puncte de suspensie (...)



UTILIZAREA INFORMAȚIILOR: ROLUL PROCESULUI DE CITARE

Citarea este forma scurtă a referinței, inserată în text între paranteze rotunde sau adăugată textului ca notă de subsol, la sfârșitul capitolului sau al întregului text. Citarea permite identificarea publicației din care s-a extras citatul sau ideea comentată și indicarea localizării în cadrul publicației sursă.

De ce este nevoie să citez?

- Pentru a recunoaște public munca altor autori
- Pentru a permite celor care vă citesc să verifice sursele și să le utilizeze în continuare pentru a se informa
- Pentru a da credibilitate informației pe care o prezentați
- Trimiterea cercetătorului la alte surse pentru o cercetare mai aprofundată a subiectului

Ce trebuie citat?

- **Citări directe** - pasaje, fraze, propoziții sintagme preluate direct și puse între ghilimele
- **Idei preluate** și prelucrate sau rezumate
- **Date statistice**
- **Sursele electronice**, pagini web, mesaje e-mail, din forum-uri de discuții



CERINȚE ÎN UTILIZAREA CITĂRILOR!

O lucrare științifică presupune respectarea următoarelor cerințe:

- utilizarea unui format standard de citare unic pe parcursul întregii lucrări;
- textul citatului respectă structura gramaticală a sursei și ortografia autorului;
- citatul trebuie să fie complet, fără prescurtări spontane ale textului citat și fără denaturarea ideii autorului. Omiterea cuvintelor, enunțurilor, alineatelor în procesul citării se admite în cazul în care nu afectează textul citat și se marchează prin puncte de suspensie;
- semnul citării trebuie să se afle lângă cuvântul la care se referă remarca, iar dacă se citează un enunț sau un grup de enunțuri, atunci semnul citării este pus la sfârșit;
- fiecare citat trebuie însoțit de referință la sursă;
- citarea nu trebuie să fie excesivă sau insuficientă;

Important!

- Notați toate detaliile bibliografice ale sursei de informare la momentul utilizării ei;
- În caz contrar, veți consuma timp suplimentar / inutil pentru a vă întoarce și identifica sursele bibliografice.
- Sursele cercetate și prezentate în lucrare trebuie să fie de actualitate!



REȚINE

Închide între ghilimele oricare text care aparține altora

Menționează numele, titlul lucrării, locul de apariție, editura, anul, pagina

Fii atent la distincția dintre cunoștințele comune, care au intrat în patrimoniul științei și informațiile din sfera dreptului de proprietate intelectuală

Obișnuiește să lucrezi cu fișe de lectură în care să sintetizezi ideile autorilor pentru a evita reproducerea între ghilimele

Reproduce în cuvinte proprii ideile centrale ale unui text, menționând corect autorul și opera care au făcut obiectul inspirației

Prescurtează textul original, exprimând într-o manieră proprie ideile de baza din opera citată

Învață să preiei „notițe inteligente”, nu copiind propoziții și fraze din prelegerile profesorilor

STILURI DE CITARE

Există diferite stiluri de prezentare a referințelor bibliografice utilizate în cercetare, emise de-a lungul timpului de societăți științifice, redacții etc., utilizate în funcție de organizația/redacția către care se înaintează manuscrisul.

Stilul se referă atât la modul și formatul în care se menționează sursa în text cât și la lista de referințe: ordinea și formatul.

Este un set de reguli, aceste reguli stabilesc cum informăm cititorul textelor noastre, într-un mod sistematic, în privința surselor de informații pe care le-am folosit (o rețetă pentru a construi aparatul bibliografic al unei lucrări).

Utilitatea unui stil de citare:

- Este clar la ce sursă ne referim;
- Este clar la ce tip de sursă (ex. carte, revistă, site) facem trimitere;
- Este clar dacă parafrazăm sau cităm



STILURI DE CITARE

- **Stilul APA (American Psychological Association)** Științe sociale, economie, educație (www.apastyle.org)
- **Stilul MLA (Modern Language Association)** Științe umaniste, arte, studii interdisciplinare (www.mla.org/style)
- **Stilul Chicago** Științe umaniste, arte www.chicagomanualofstyle.org
- **Stilul Turabian** Lucrări cercetare, disertații, teze doctorat (www.press.uchicago.edu/books/turabian/turabian_citationguide.Html)
- **Stilul ACS** American Chemical Society
- **Stilul AMA** American Medical Association
- **Stilul ASA** American Sociological Association
- **Stilul AMS** American Mathematical Society
- **Stilul APSA** American Political Science Association
- **Stilul AAA** American Anthropological Association
- **Stilul AIP** American Institute of Physics
- **Stilul IEEE** Institute of Electrical and Electronic Engineers
- **Stilul ISO 690** Toate domeniile (SM ISO 690:2012)



STILUL APA (SISTEMUL HARVARD)

Referințe sumare de obicei sub forma (autor-an) se trec în text, exact în locul în care este nevoie de ele.

- Este un stil de tip **Autor, An**. Trimiterile din text se prezintă astfel: **(Neacșu, 2015)**
- Bibliografia finală este ordonată alfabetic
- Este un stil de citare folosit în științele sociale (ex. Psihologie, Sociologie, Științe Politice), precum și în domeniile înrudite
- Stilul APA nu folosește, note de subsol, latinisme (idem, ibidem, op. cit.)

Exemplu: „Limbajul este principalul cod prin care sînt transmise și însușite conținuturile informaționale și programele acționale ale sistemului psihic individual...” **(Buzdugan, 2008, p. 73)**

Dacă autorul sus numit are publicate în anul 2008 mai multe resurse de informare diferențierea între ele se face adăugîndu-se după an, între paranteze rotunde litere mici (a, b, c etc.)

Exemplu: „Ca atare, limbajul este și un mijloc de creație, de afirmare de sine, de adaptare, de facilitare a interrelațiilor sociale...” **(Buzdugan, 2008b, p. 47)**



STILUL APA (SISTEMUL HARVARD)

...în lista de referințe:

1. BUZDUGAN, Tiberiu (2008). *Psihologia pe interesul tuturor*. București: Editura Didactică și Pedagogică, p. 73. ISBN 978-973-30-2355-5
2. BUZDUGAN, Tiberiu (2008b). *Psihologie*. București: Editura Didactică și Pedagogică, p. 47. ISBN 978-973-30-2355-5
3. MODREA, Margareta (1998). *Psihologia în exemple și modele explicative*. Focșani: Ed. Aliter, p. 43. ISBN 973-97931-4-2
4. NEACȘU, Ioan (2015). *Metode și tehnici de învățare eficientă*. Iași: Polirom, pp. 27-28. ISBN 978-973-46-5146-7



STILUL APA: TUTORIAL

<https://www.youtube.com/watch?v=V73xn14qGDQ>

Tutorial stiluri de citare: APA #1

Ce este un stil de citare?

- Un stil este un set de reguli; aceste reguli stabilesc cum informăm cititorul textelor noastre, într-un mod sistematic, în privința surselor de informații pe care le-am folosit.
- Stilul de citare este o rețetă pentru a construi aparatul bibliografic al unei lucrări.
- Folosim aparatul bibliografic pentru a ne asuma, într-un text, doar ceea ce ne aparține și pentru a situa propriile idei în raport cu ideile altora.

1

Tutorial stiluri de citare: APA #1

Stilul APA – exemplul #1

- În textul referatului, trimiterea va arăta astfel:

... o propoziție din textul referatului. „Formarea personalității copiilor (...) antrenează inevitabil un cumul de conținuturi.” (Stan, 2014, p. 126)

Sfârșit citat

Început citat

Aceasta este trimiterea la sursă

7

7:58 / 14:35

Tutorial stiluri de citare: APA #1

Stilul APA – exemplul #1

- În bibliografia de la finalul referatului, cartea va fi menționată astfel:

Nume, inițiala prenumelui Anul publicării Titlul – cursiv
Stan, L. (2014). *Pedagogia preșcolară și școlară în mici. Iași: Polirom*
Locul publicării Editura

8

9:56 / 14:35

Tutorial stiluri de citare: APA #1

Stilul APA – exemplul #2

- În textul referatului, trimiterea va arăta astfel:

... discuția ideii preluate din articol sau parafrazarea unui pasaj din articol. (Csibra & Gergely, 2009, pp. 149-150)


între nume

Aceasta este trimiterea la sursă; „p” se dublează când trimitem la un interval de pagini.

- În general: (Autor, an, numărul paginii).

11

12:30 / 14:35



Numerele prezentate între paranteze rotunde **(4)**, paranteze drepte **[4]**, sau în formă de exponenţi ⁴ inserate în text, trimit la resursele de informare în ordinea în care ele sînt citate pentru prima dată.

Citările următoare ale resursei de informare primesc acelaşi număr ca şi prima citare. Dacă sînt citate numai anumite părţi ale resursei de informare, după numărul respectiv poate fi indicată paginaţia *etc.*

Exemplu:

- „Cercetarea ştiinţifică, pe de altă parte, nici nu poate fi imaginată azi fără un transfer de informaţii intens, ordonat, direcţionat, deschis, nuanţat.” **(4)**
- „Cercetarea ştiinţifică, pe de altă parte, nici nu poate fi imaginată azi fără un transfer de informaţii intens, ordonat, direcţionat, deschis, nuanţat.” **[4, p. 25] sau (4, p. 25), sau** ^{4, p. 25}



STILUL VANCOUVER (SISTEMUL NUMERIC)

...în lista de referințe:

1. CERGHIT, Ion. *Metode de învățămînt*. Iași: Polirom, 2006. 315 p. ISBN 973-46-0175-X
2. MIEGE, Bernard, STAI, Adrian. *Informație și comunicare: în căutarea logicii sociale*. Iași: Polirom, 2008. 270 p. ISBN 978-973-46-0753-2
3. PALII, Alexei. *Cultura comunicării*. Ch.: Epigraf, 2005. 296 p. ISBN 9975-924-50-6
4. **STOICA, Ion. *Informație și cultură*. București: Editura Tehnică, 1997. 227 p. ISBN 973-31-1097-3**



SISTEME PERSONALE DE MANAGEMENT AL RESURSELOR BIBLIOGRAFICE: MENDELEY, ENDNOTE, ZOTERO

Sisteme de management al informațiilor bibliografice sînt utilizate pentru gestionarea referințelor și bibliografiilor. Aceste sisteme permit cercetătorilor, oamenilor de știință și scriitorilor crearea și reutilizarea referințelor bibliografice. Sînt niște instrumente specializate în colectarea, depozitarea și organizarea referințelor (articole, carti, site-uri web, fișiere PDF, video etc.) și în elaborarea și editarea bibliografiilor ce însoțesc orice lucrare de cercetare. Sînt cunoscute mai multe softuri de gestionarea referințelor bibliografice: EndNote, Zotero, Mendeley, JabRef, KBibTeX, Citavi, etc.



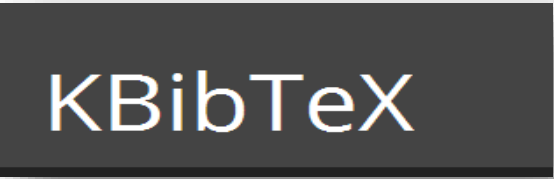
zotero



MENDELEY



THOMSON REUTERS
ENDNOTE



KBibTeX



citavi
Organize your knowledge.




JabRef



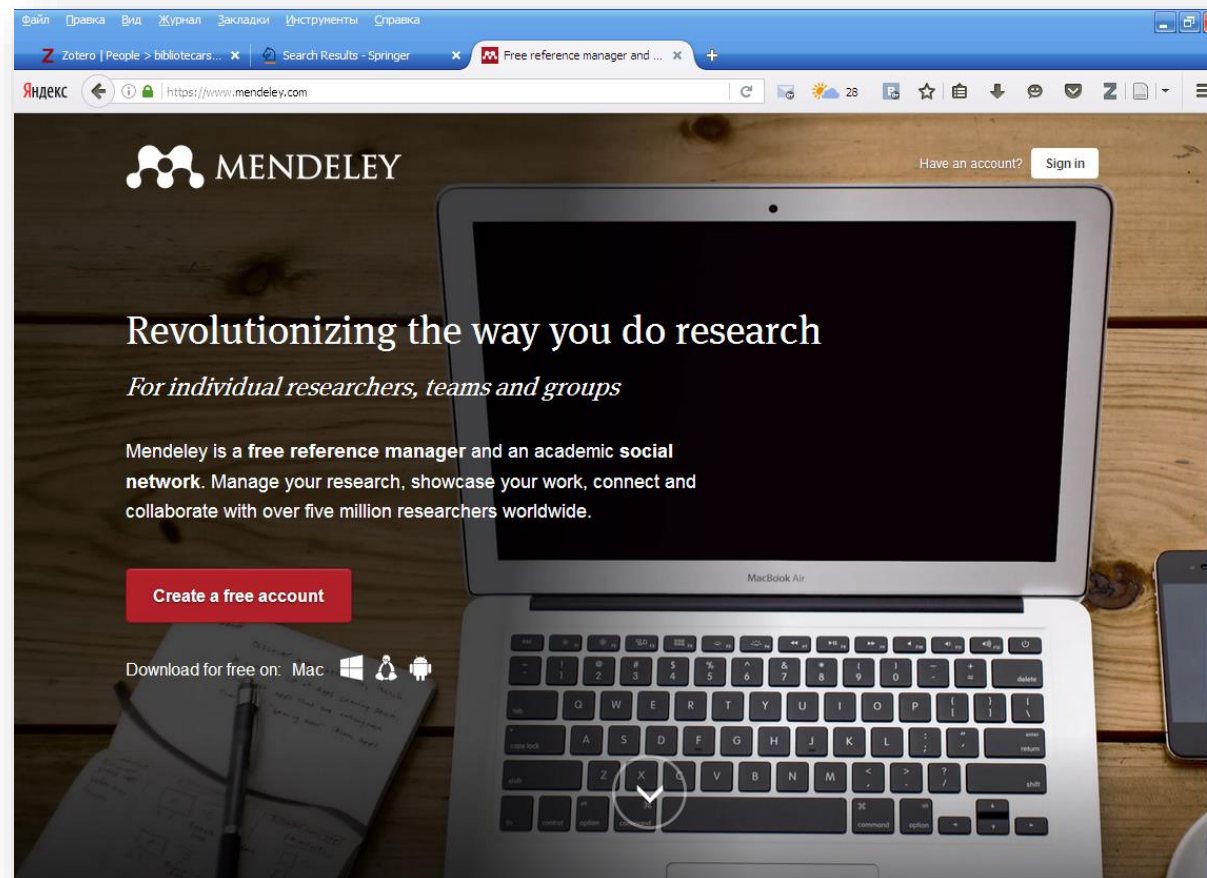
SISTEME PERSONALE DE MANAGEMENT AL RESURSELOR BIBLIOGRAFICE: MENDELEY, ENDNOTE, ZOTERO

Aceste instrumente permit cercetătorului:

- ❑ Crearea unei baze de date bibliografice personale prin import automat din alte bazele de date bibliografice, cataloage, site-uri web, sau prin introducerea manuală a referințelor bibliografice
 - ❑ Organizarea referințelor și documentelor atașate, cu scopul de a le regăsi și identifica rapid
 - ❑ Punerea în comun a bibliotecilor personale cu specialiști și colegi din același domeniu
 - ❑ Exportul referințelor în diferite formate și publicarea lor pe web
 - ❑ Generarea automată a listelor bibliografice în conformitate cu standardele stilistice
- 

MENDELEY

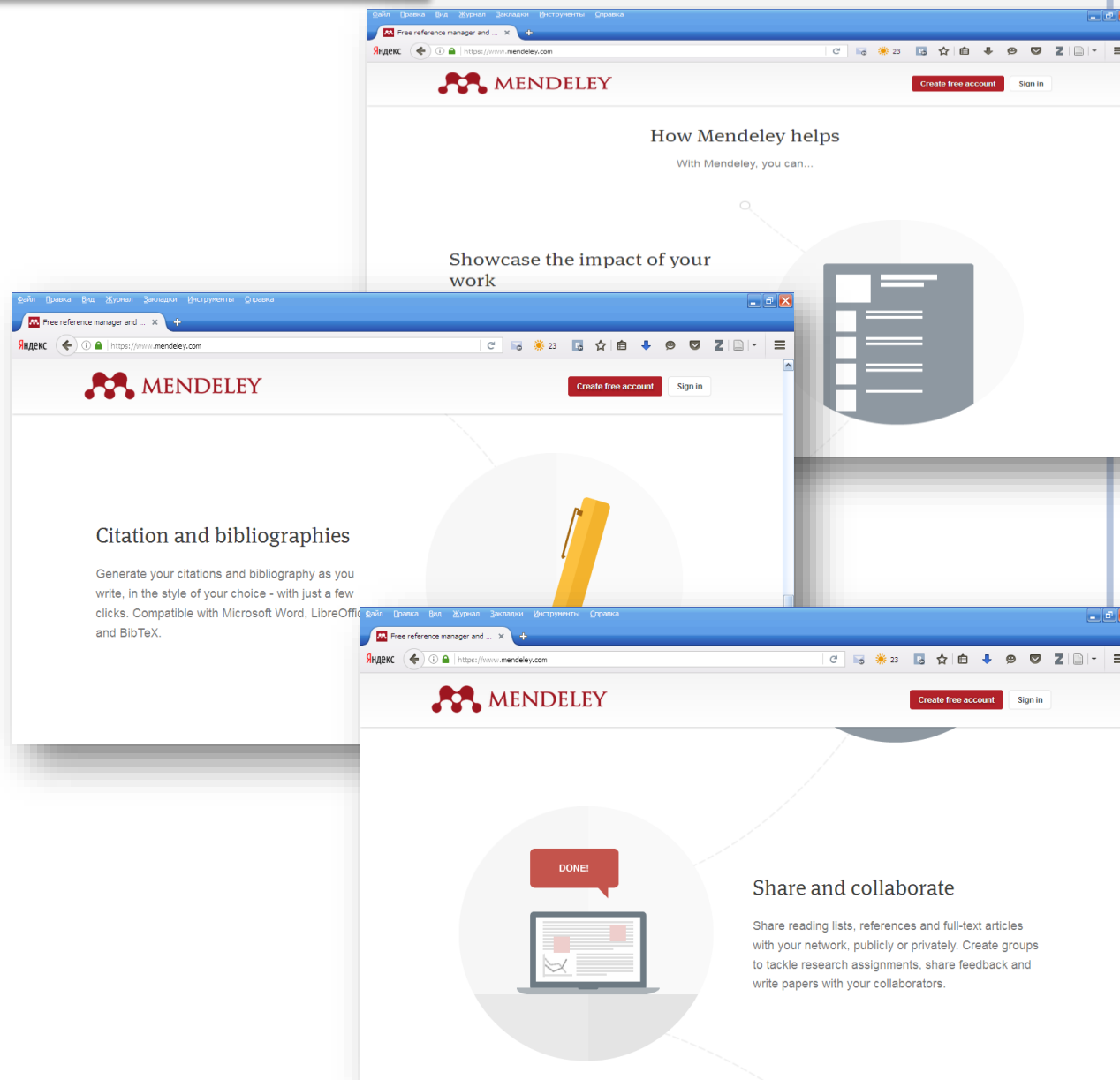
Mendeley este un program (un soft academic) gratuit folosit pentru căutarea și managementul documentelor, extragerea bibliografiilor și pentru colaborarea și cercetarea on-line. Apare sub forma unei combinații dintre o aplicație *desktop* și *un site care ajută la descoperirea, partajarea și manevrarea rezultatelor cercetării*. Producătorul: [Mendeley Ltd.](#)



MENDELEY. CARACTERISTICI

Mendeley este:

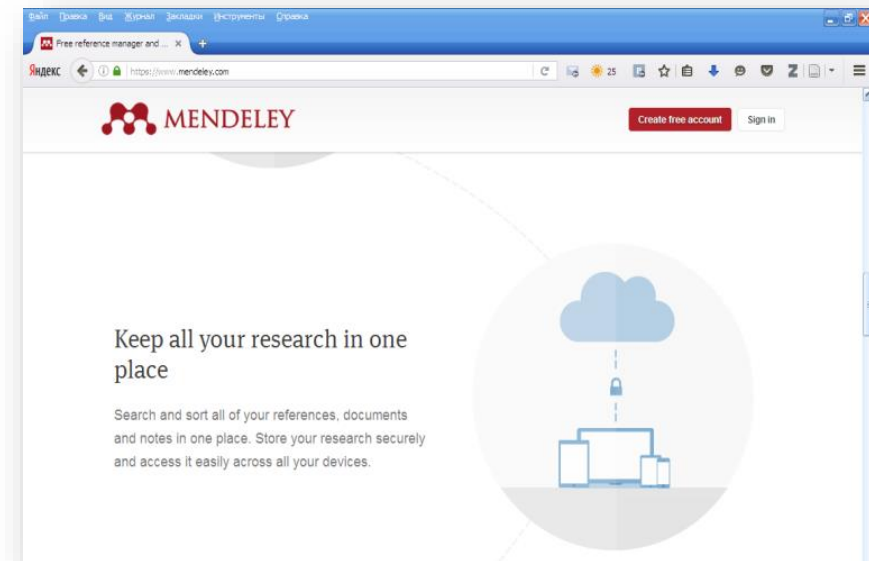
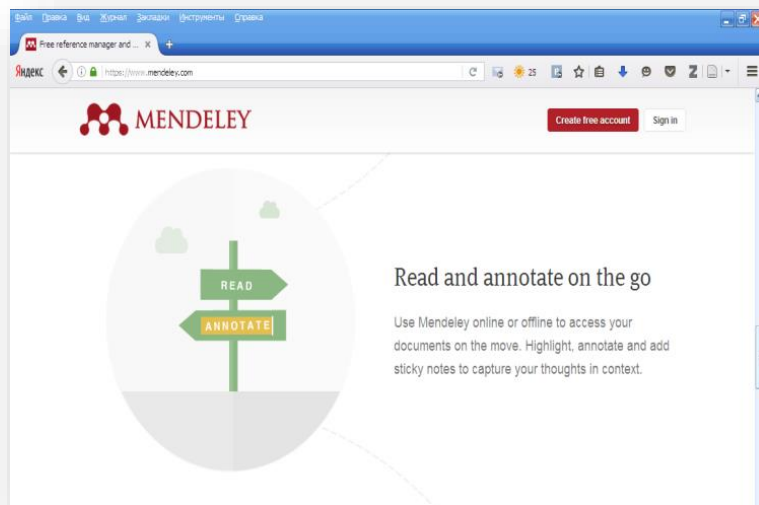
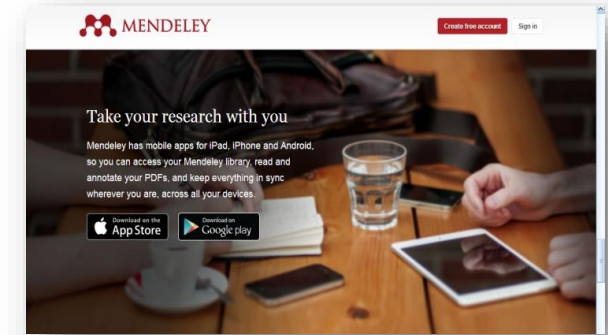
- ✓ Manager de referințe gratuit, fiind compatibil cu Microsoft Word, OpenOffice, LaTeX, generînd automat peste 1000 de tipuri de bibliografii
- ✓ Platforma academică de socializare
- ✓ 2GB spațiu gratuit de stocare și sincronizare cross-device
- ✓ 400 de milioane de înregistrări bibliografice (numarul se dublează la fiecare 6 săptămîni)



MENDELEY

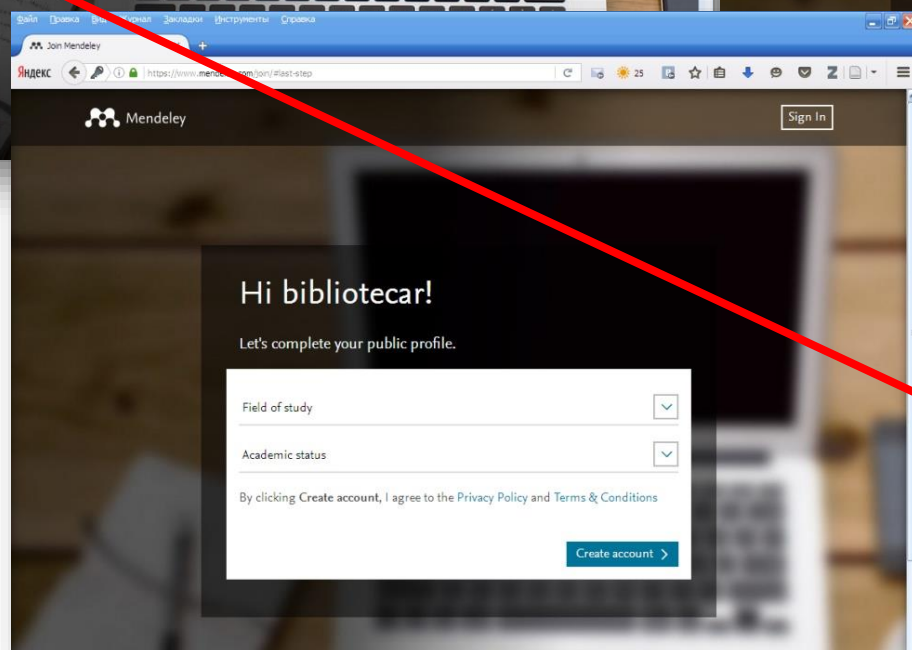
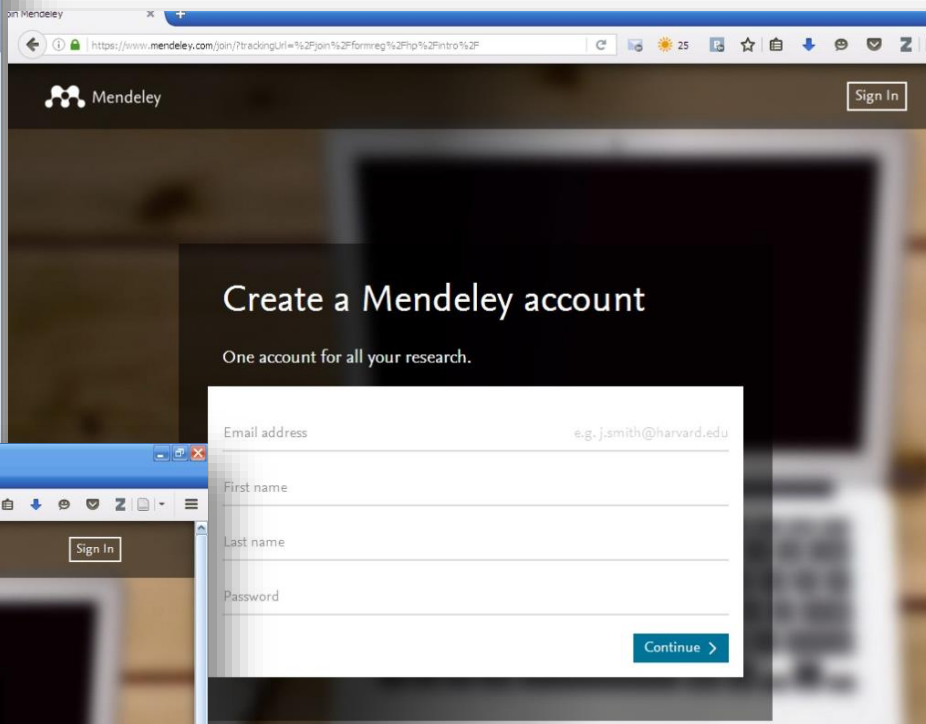
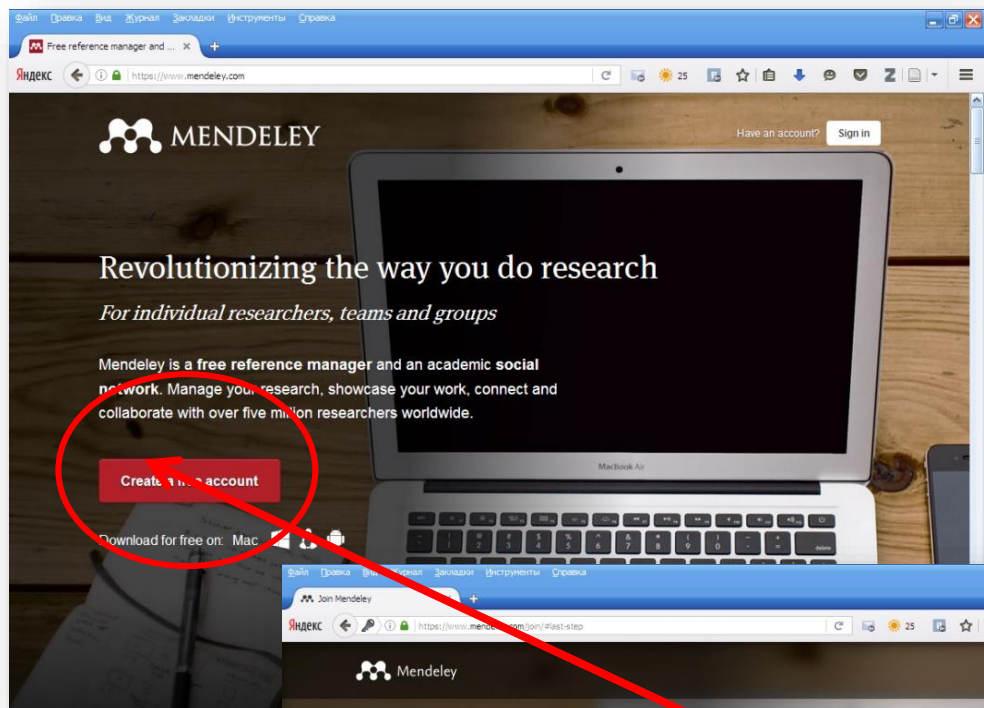
Mendeley vă permite:

- ❑ Să colaborați rapid și ușor cu alți cercetători online
- ❑ Să importați rapid documente din alte biblioteci de cercetare
- ❑ Să găsiți documentație relevantă referitoare la informațiile ce prezintă interes
- ❑ Să accesați informațiile online de oriunde și oricând
- ❑ Să adăugați referințele automat sau manual
- ❑ Să încărcați documentele, făcându-le accesibile și sincronizându-le pe stații de lucru, pe Mendeley Desktop
- ❑ Să împărtășiți referințele cu alți utilizatori Mendeley pentru o colaborare mai productivă
- ❑ Să organizați mai ușor colecția de articole științifice de pe calculatorul personal, dar și să le adnotați sau să creați fișe de lectură



MENDELEY. CREAREA CONTULUI

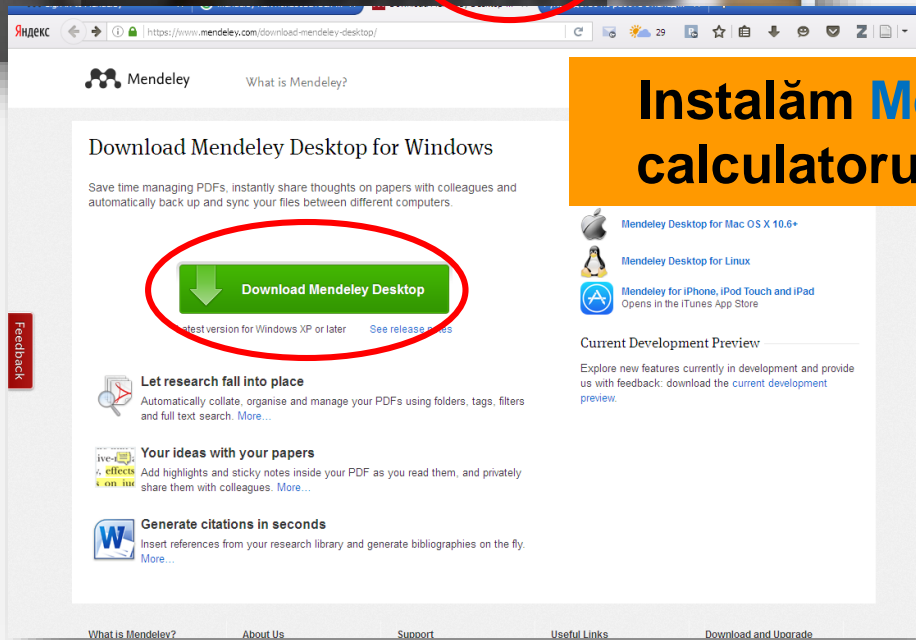
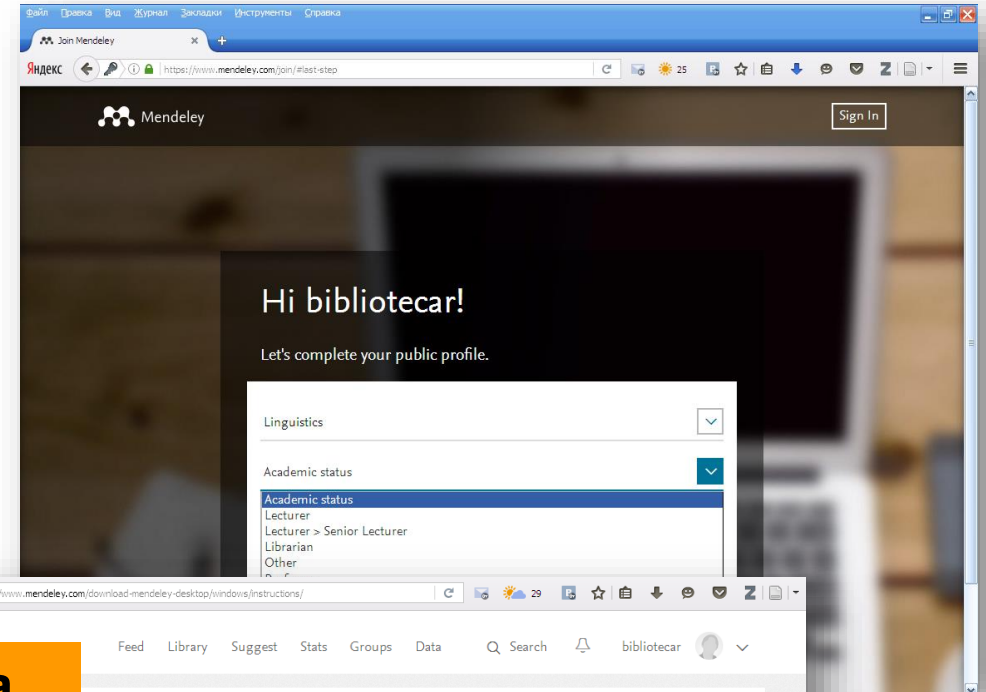
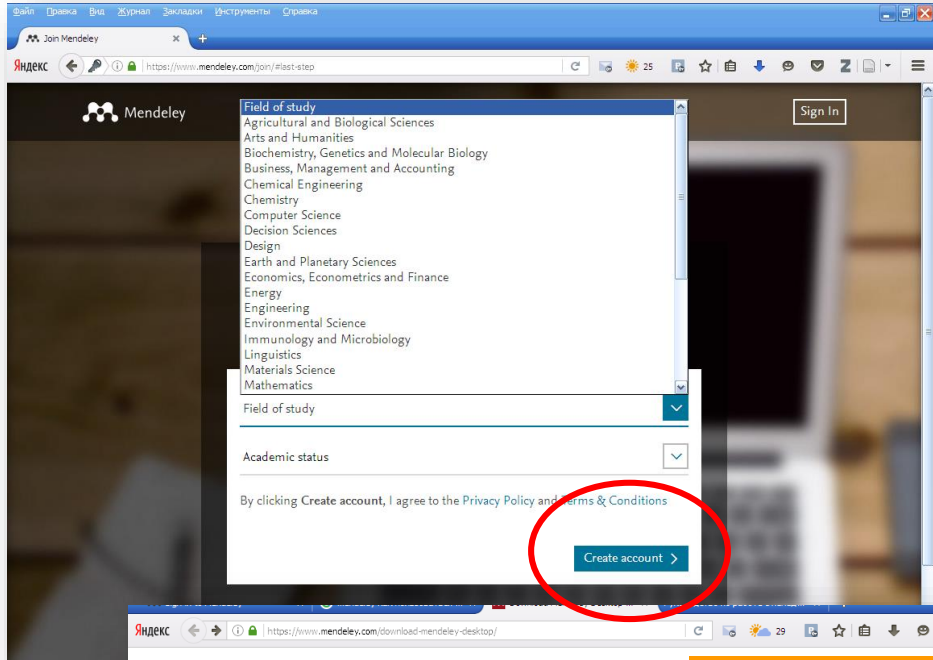
<http://www.mendeley.com/>



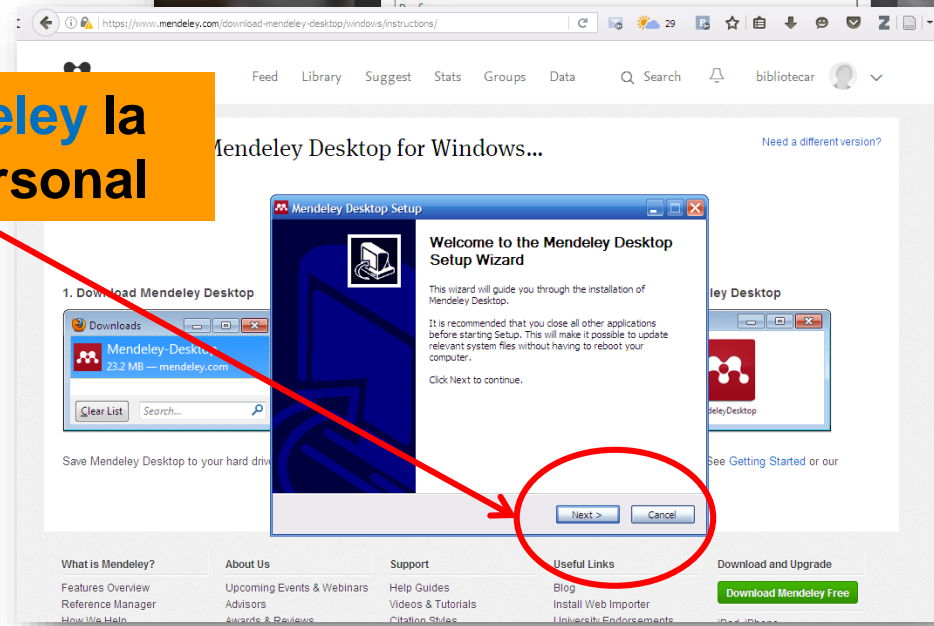
Click pe Create a free account și creăm contul nostru personal în Mendeley



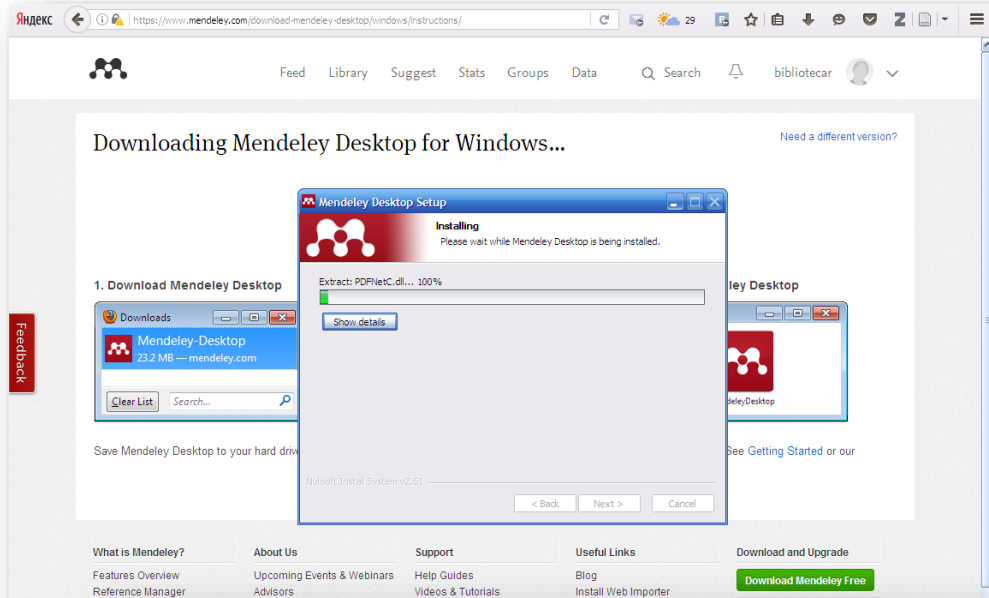
MENDELEY. CREAREA CONTULUI



Instalăm Mendeley la calculatorul personal



MENDELEY. CREAREA CONTULUI



Downloading Mendely Desktop for Windows... Need a different version?

1. Download Mendely Desktop

Mendely Desktop Setup
Installing
Please wait while Mendely Desktop is being installed.

Extract: PDFletC.dll... 100%

Show details

Microsoft Install System V2.51

< Back Next > Cancel



Downloading Mendely Desktop for Windows... Need a different version?

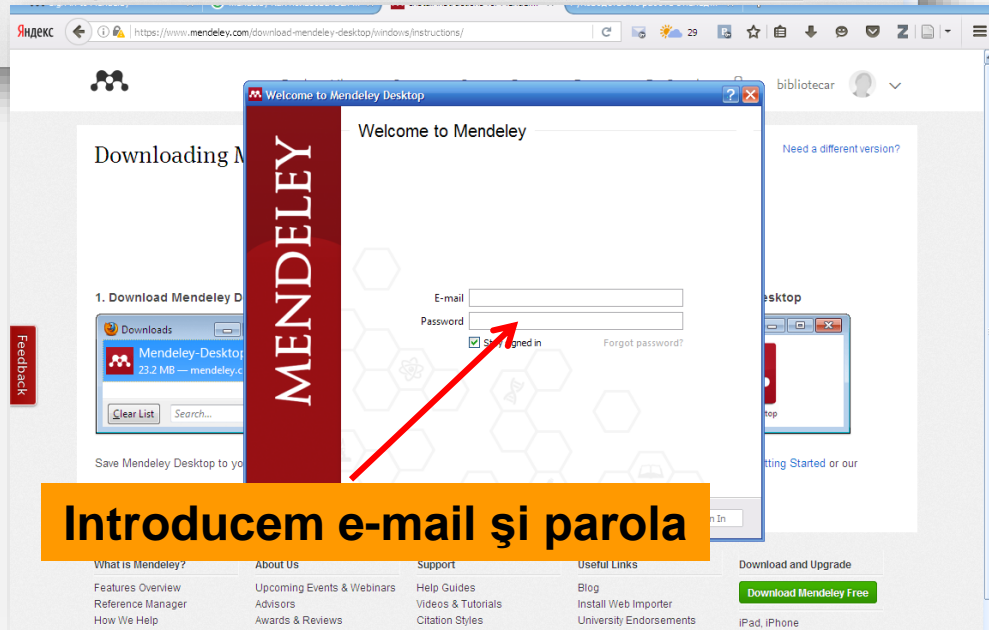
1. Download Mendely Desktop

Mendely Desktop Setup
Completing the Mendely Desktop Setup Wizard

Mendely Desktop has been installed on your computer.
Click Finish to close this wizard.

Run Mendely Desktop

< Back Finish Cancel



Downloading Mendely Desktop for Windows... Need a different version?

1. Download Mendely Desktop

MELENDELEY

Welcome to Mendely

E-mail

Password

Stay logged in Forgot password?

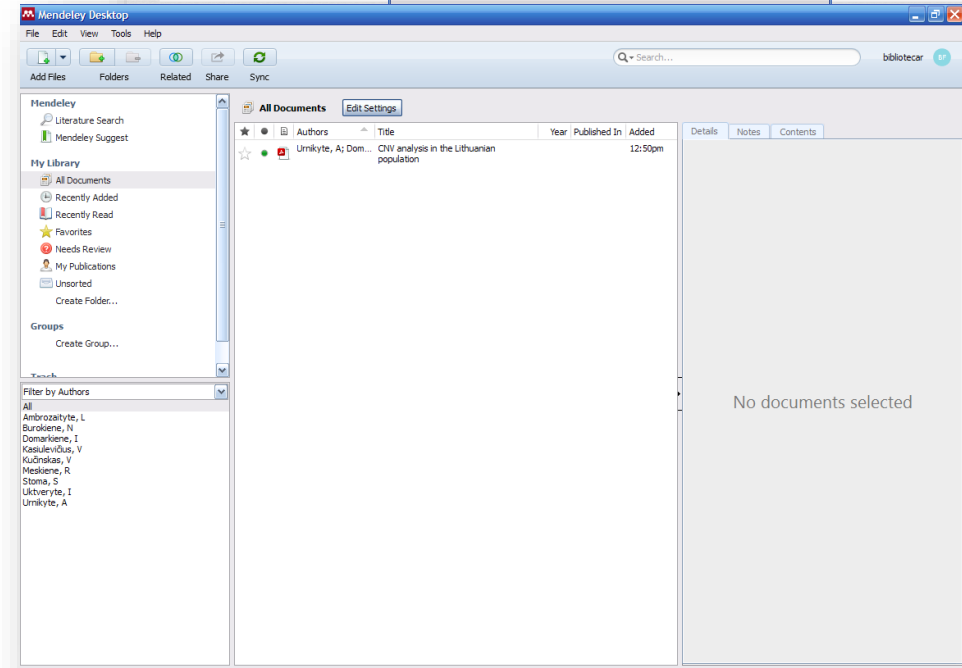
Introducem e-mail și parola

What is Mendely? About Us Support Useful Links Download and Upgrade

Features Overview Upcoming Events & Webinars Help Guides Blog Download Mendely Free

Reference Manager Advisors Videos & Tutorials Install Web Importer iPad, iPhone

How We Help Awards & Reviews Citation Styles University Endorsements



Mendely Desktop

File Edit View Tools Help

Add Files Folders Related Share Sync

Mendely Literature Search Mendely Suggest

My Library

- All Documents
- Recently Added
- Recently Read
- Favorites
- Needs Review
- My Publications
- Unsorted
- Create Folder...

Groups


- Create Group...

Filter by Authors

- All
- Ambrozaityte, L
- Burokiene, N
- Domskiene, I
- Kasiulevicius, V
- Kuciulskas, V
- Neasieni, R
- Stoma, S
- Uktveryte, I
- Umkyte, A

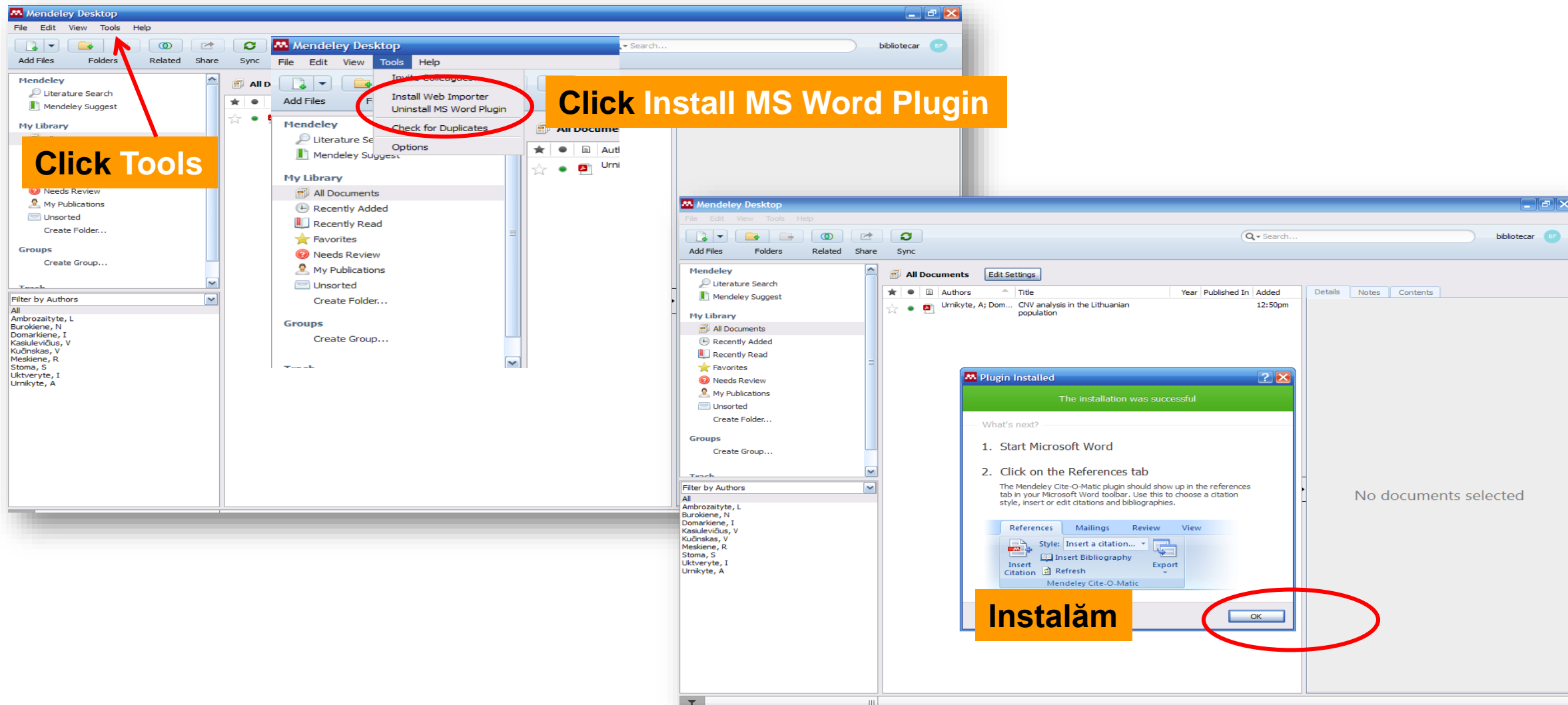
★	📄	Authors	Title	Year	Published In	Added	Details	Notes	Contents
★	📄	Umkyte, A; Domskiene, I	CNV analysis in the Lithuanian population			12:50pm			

No documents selected



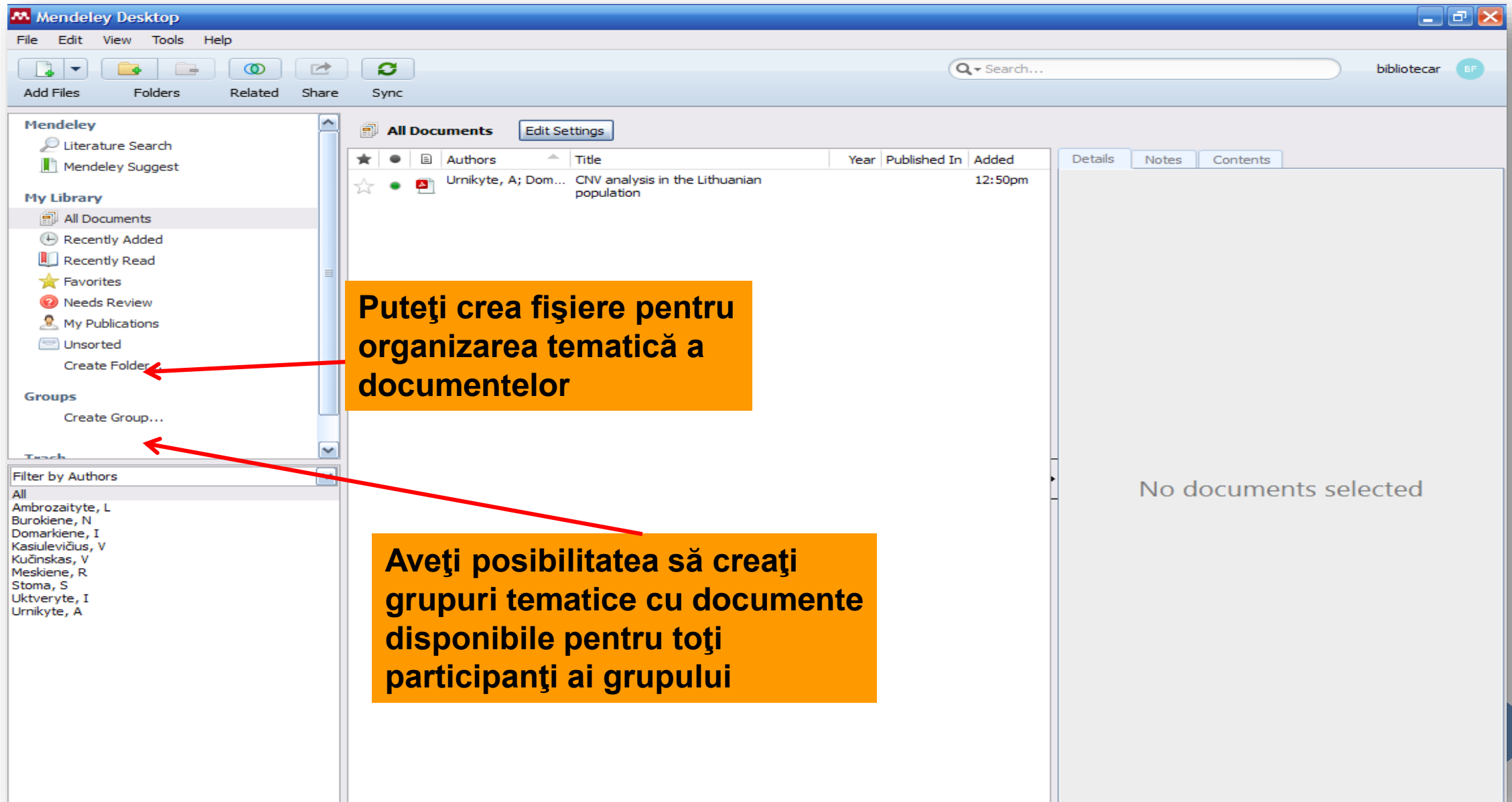
MENDELEY. CREAREA CONTULUI

Instalăm plugin pentru MS Word



The image shows a sequence of steps in the Mendely Desktop application:

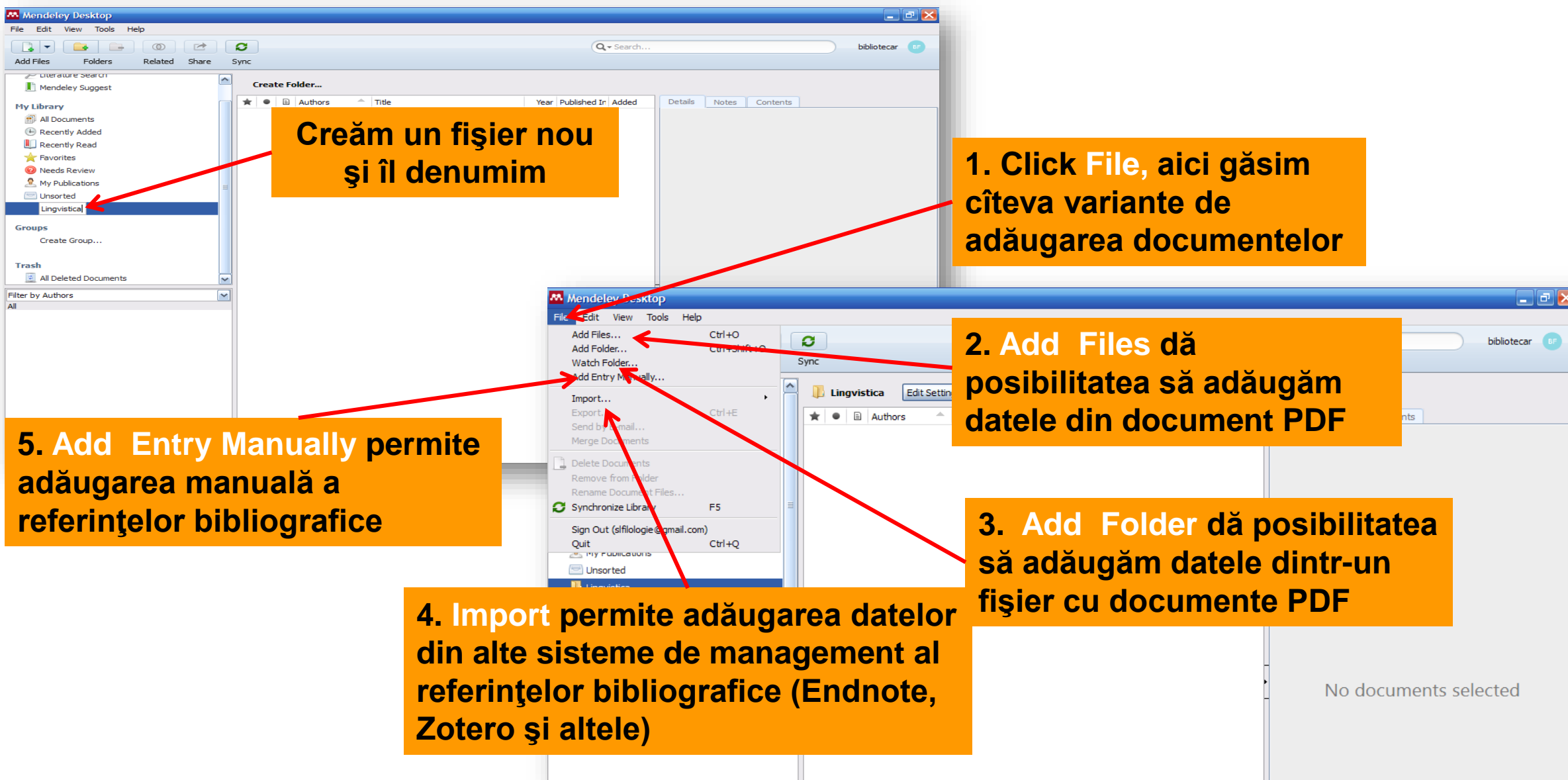
- Click Tools:** An orange box with an arrow points to the 'Tools' menu in the top-left corner of the Mendely Desktop window.
- Click Install MS Word Plugin:** An orange box with a red circle highlights the 'Install MS Word Plugin' option in the 'Tools' dropdown menu.
- Plugin Installed:** A dialog box titled 'Plugin Installed' appears, displaying the message 'The installation was successful'. It provides instructions: '1. Start Microsoft Word' and '2. Click on the References tab'. Below the instructions is a screenshot of the Microsoft Word 'References' tab, with the 'Mendely Cite-O-Matic' group highlighted. An orange box labeled 'Instalăm' and a red circle around the 'OK' button indicate the next step.



Puteți crea fișiere pentru organizarea tematică a documentelor

Aveți posibilitatea să creați grupuri tematice cu documente disponibile pentru toți participanții ai grupului

ADĂUGAREA DOCUMENTELOR ÎN BIBLIOTECA MENDELEY



The image shows two overlapping screenshots of the Mendeley Desktop application. The top screenshot shows the main interface with a 'Create Folder...' dialog box open. The bottom screenshot shows the 'File' menu open, highlighting several options. Red arrows point from text boxes to specific elements in the interface.

Creăm un fișier nou și îl denumim

1. Click File, aici găsim câteva variante de adăugarea documentelor

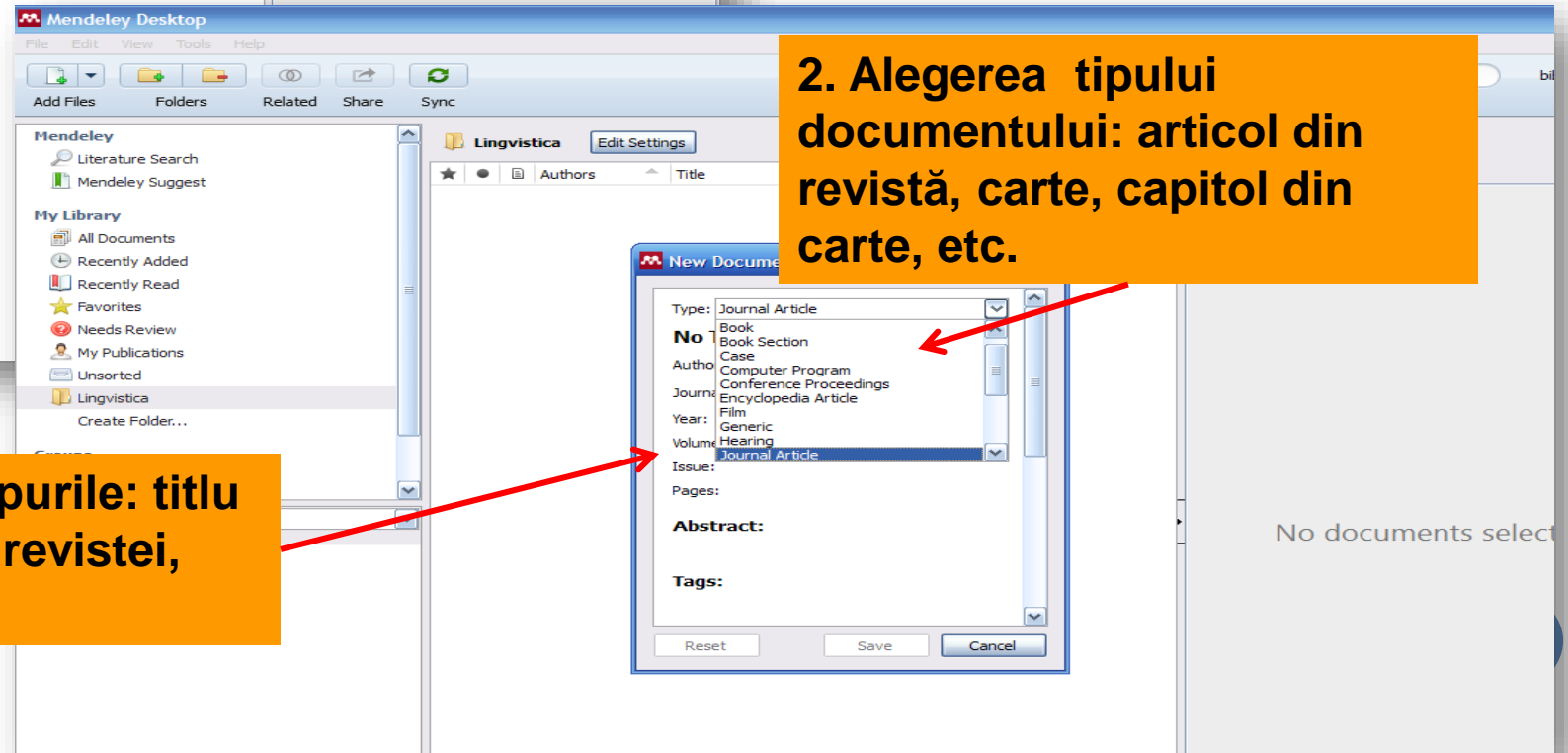
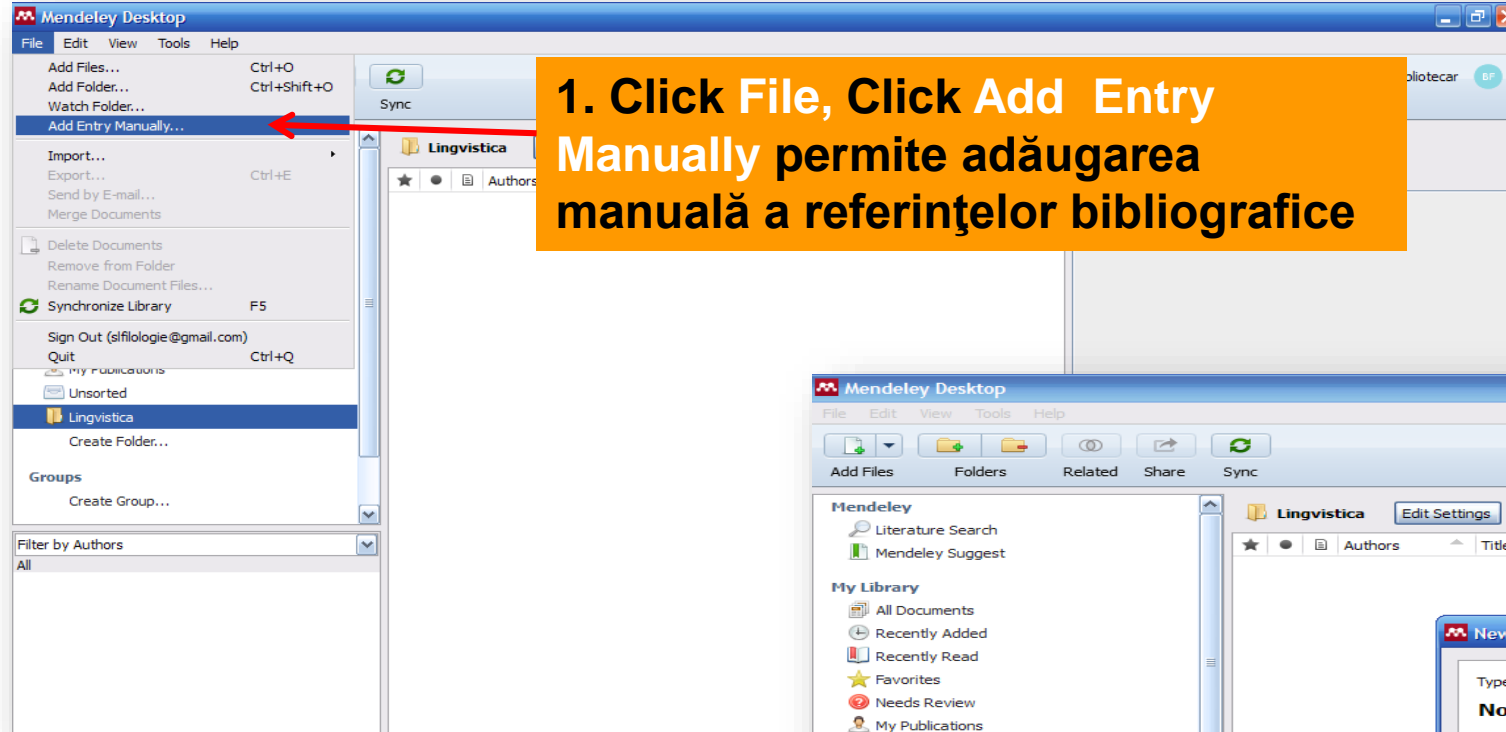
2. Add Files dă posibilitatea să adăugăm datele din document PDF

3. Add Folder dă posibilitatea să adăugăm datele dintr-un fișier cu documente PDF

4. Import permite adăugarea datelor din alte sisteme de management al referințelor bibliografice (Endnote, Zotero și altele)

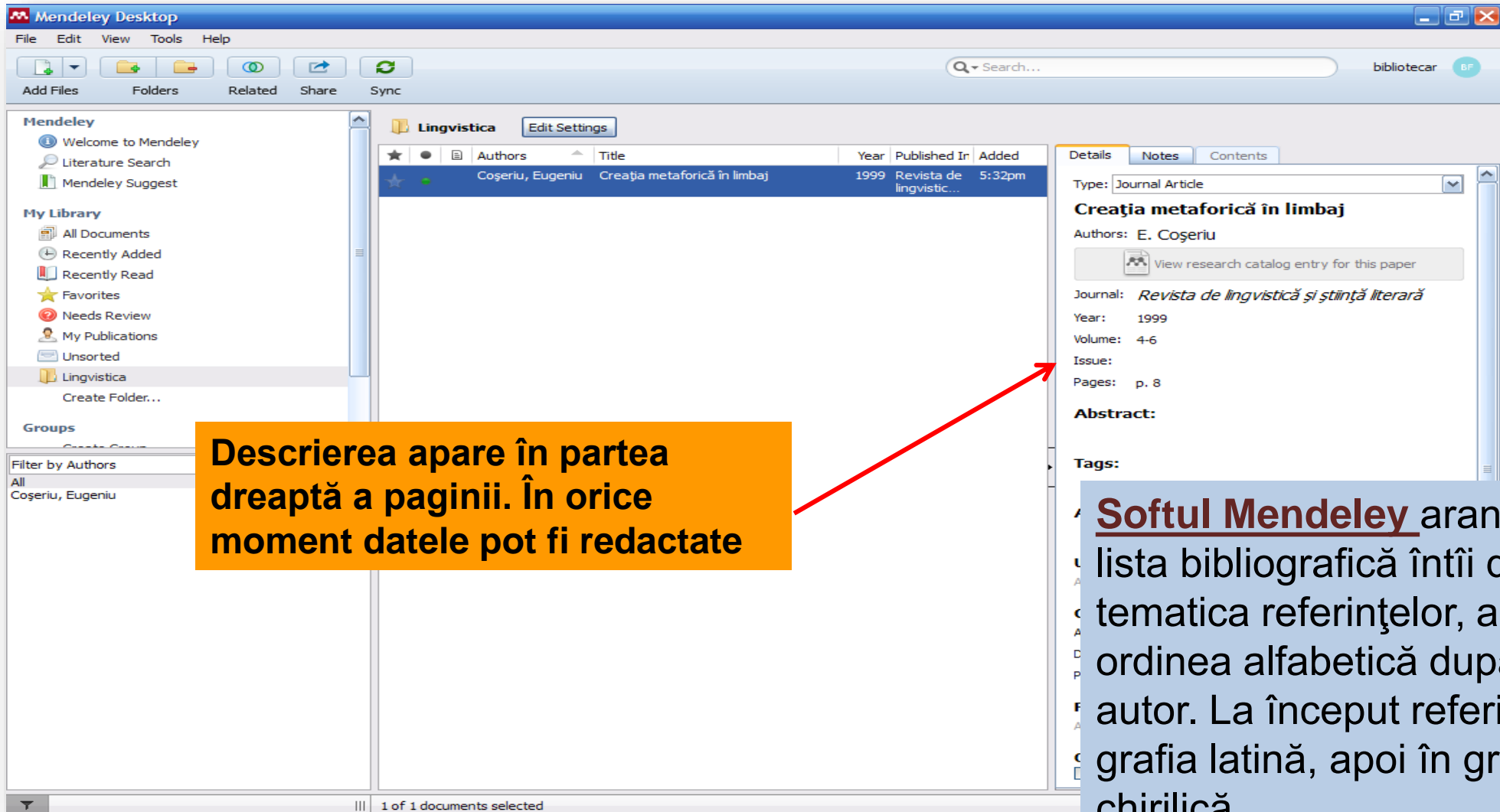
5. Add Entry Manually permite adăugarea manuală a referințelor bibliografice

MENDELEY. ADĂUGAREA MANUALĂ A REFERINȚELOR BIBLIOGRAFICE



3. Completăm toate câmpurile: titlu articolului, autorul, titlu revistei, anul, numărul, etc.

MENDELEY. ADĂUGAREA MANUALĂ A REFERINȚELOR BIBLIOGRAFICE



The screenshot shows the Mendeley Desktop application window. The main area displays a table of library entries. The selected entry is:

Authors	Title	Year	Published In	Added
Coșeriu, Eugeniu	Creația metaforică în limbaj	1999	Revista de lingvistic...	5:32pm

The right-hand pane shows the details for the selected entry:

Type: Journal Article
Creația metaforică în limbaj
Authors: E. Coșeriu
Journal: *Revista de lingvistică și știință literară*
Year: 1999
Volume: 4-6
Issue:
Pages: p. 8
Abstract:
Tags:

Descrierea apare în partea dreaptă a paginii. În orice moment datele pot fi redactate

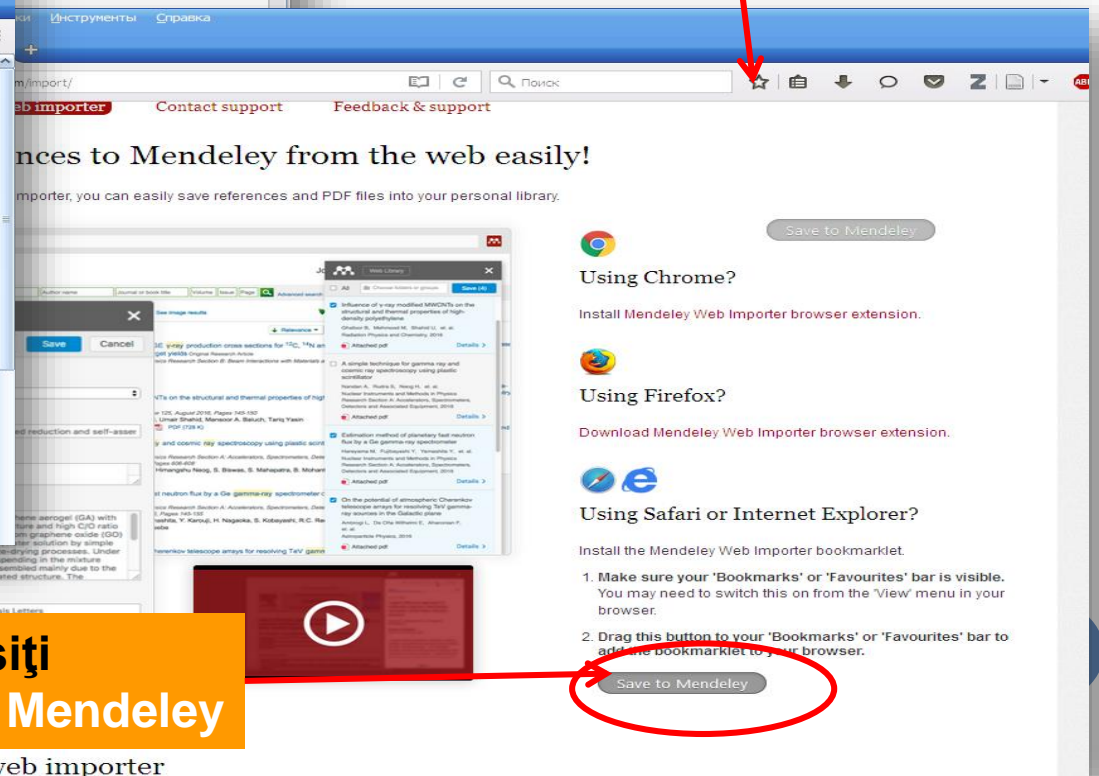
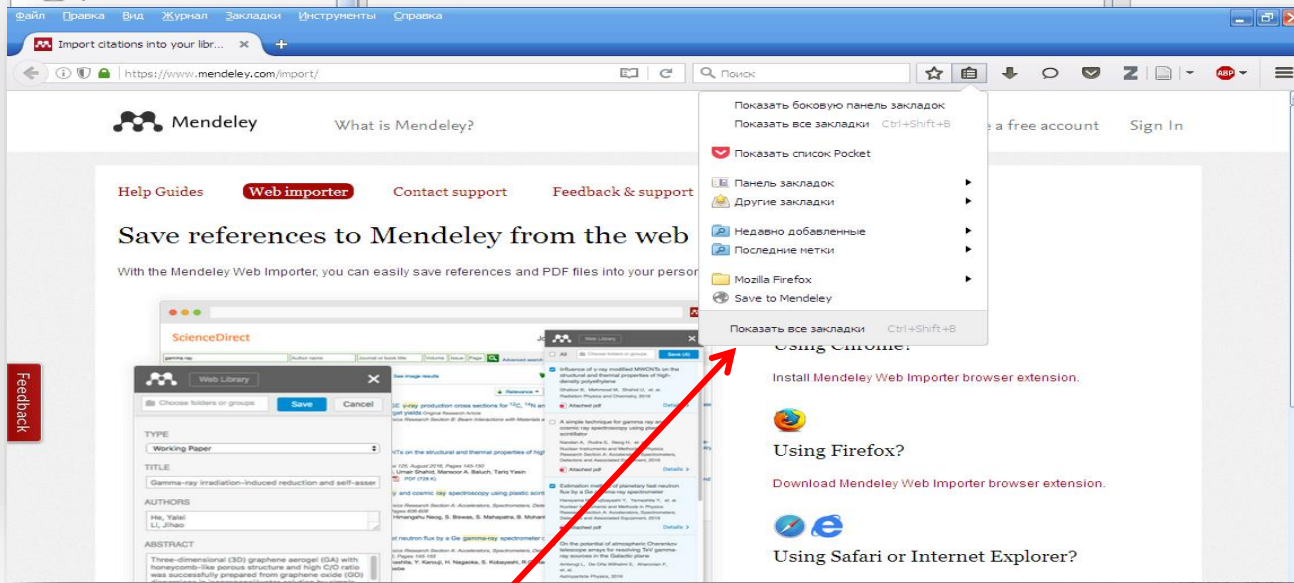
Softul Mendeley aranjează lista bibliografică întâi după tematica referințelor, apoi în ordinea alfabetică după primul autor. La început referințele în grafia latină, apoi în grafia chirilică.

MENDELEY. ADĂUGAREA REFERINȚELOR DIN INTERNET SAU DINTR-O BAZĂ DE DATE



1. Click Tools->Install Web Importer, se deschide pagina Internet

3. Cu ajutorul mausului tragem acest buton pe bara de marcaje

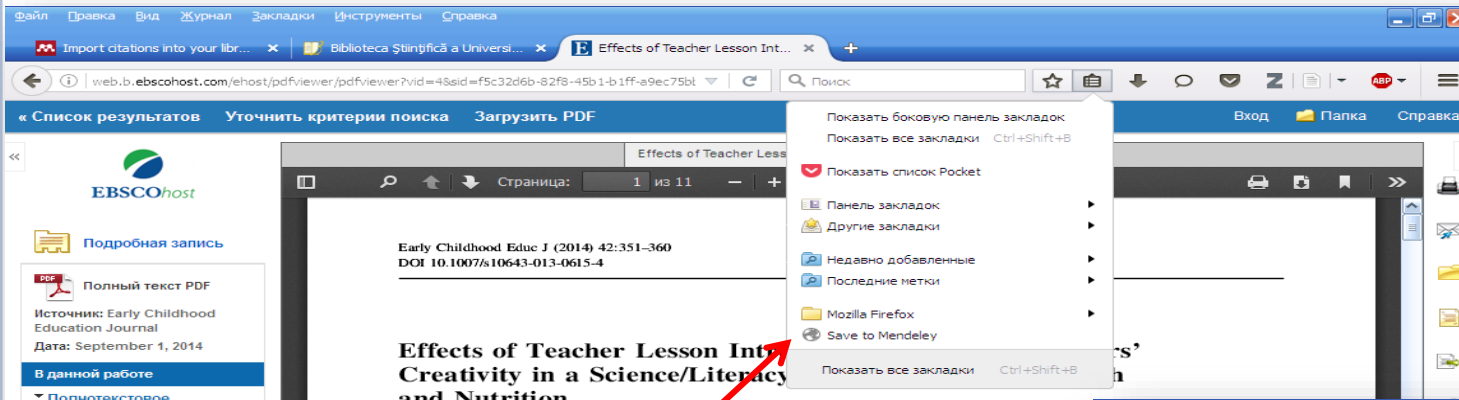


4. Pe bara de marcaje apare butonul Save to Mendele

2. Pe pagina găsiți butonul Save to Mendele

Using the web importer

MENDELEY. ADĂUGAREA REFERINTELOR DIN INTERNET SAU DINTR-O BAZĂ DE DATE



« Список результатов Уточнить критерии поиска Загрузить PDF

EBSCOhost

Подробная запись

Полный текст PDF

Источник: Early Childhood Education Journal
Дата: September 1, 2014

В данной работе

Полнотекстовое содержание

1 - 5 | 6 - 7

Exploring the Impact... 343
Effects of Teacher L... 351

Иллюстрации

Выбрать другой выпуск

Effects of Teacher Lesson Introduction on Second Graders in U.S. Schools

Early Childhood Educ J (2014) 42:351–360
DOI 10.1007/s10643-013-0615-4

Effects of Teacher Lesson Introduction on Second Graders in U.S. Schools

Angela Naomi Webb · Audrey C. Rule

Published online: 8 October 2013
© Springer Science+Business Media New York 2013

Abstract The focus on standardized testing in the areas of reading and mathematics in early elementary education often minimalizes science and the arts in the curriculum. The science topics of health and nutrition were integrated into the reading curriculum through read aloud books. Inclusion of creativity skills through figural transformation drawings allowed students to display nutrition comprehension, modeling how these subject areas can fit into a narrowed curriculum. This repeated measures study examined the weekly effect of teacher lesson introduction on 19 second grade students' (11 female, 8 male) creativity and content knowledge of nutrition under two conditions that alternated every 2 weeks over a 16-week period: a brief, positive, standard

significant impact on student knowledge, indicating that early implementation of similar lesson introduction can increase student creativity.

Keywords Creativity · Subject Primary grade · Teacher behavior · Healthy · Lifestyle · Research · integration

Introduction

1. Găsiți un articol în Internet sau într-o bază de date și apăsați Save to Mendeley

2. În partea dreaptă apare o fereastră unde introducem e-mail și parola



« Список результатов Уточнить критерии поиска Загрузить PDF

EBSCOhost

Подробная запись

Полный текст PDF

Источник: Early Childhood Education Journal
Дата: September 1, 2014

В данной работе

Полнотекстовое содержание

1 - 5 | 6 - 7

Exploring the Impact... 343
Effects of Teacher L... 351

Иллюстрации

Выбрать другой выпуск

Effects of Teacher Lesson Introduction on Second Graders in U.S. Schools

Early Childhood Educ J (2014) 42:351–360
DOI 10.1007/s10643-013-0615-4

Effects of Teacher Lesson Introduction on Second Graders in U.S. Schools

Angela Naomi Webb · Audrey C. Rule

Published online: 8 October 2013
© Springer Science+Business Media New York 2013

Abstract The focus on standardized testing in the areas of reading and mathematics in early elementary education often minimalizes science and the arts in the curriculum. The science topics of health and nutrition were integrated into the reading curriculum through read aloud books. Inclusion of creativity skills through figural transformation drawings allowed students to display nutrition comprehension, modeling how these subject areas can fit into a narrowed curriculum. This repeated measures study examined the weekly effect of teacher lesson introduction on 19 second grade students' (11 female, 8 male) creativity and content knowledge of nutrition under two conditions that alternated every 2 weeks over a 16-week period: a brief, positive, standard

significant impact on student knowledge, indicating that early implementation of similar lesson introduction can increase student creativity.

Keywords Creativity · Subject Primary grade · Teacher behavior · Healthy · Lifestyle · Research · integration

Introduction

Sign in

Create a free account

Email address
sifilologie@gmail.com

Password
●●●●●●●●

Forgot password?

Remember me

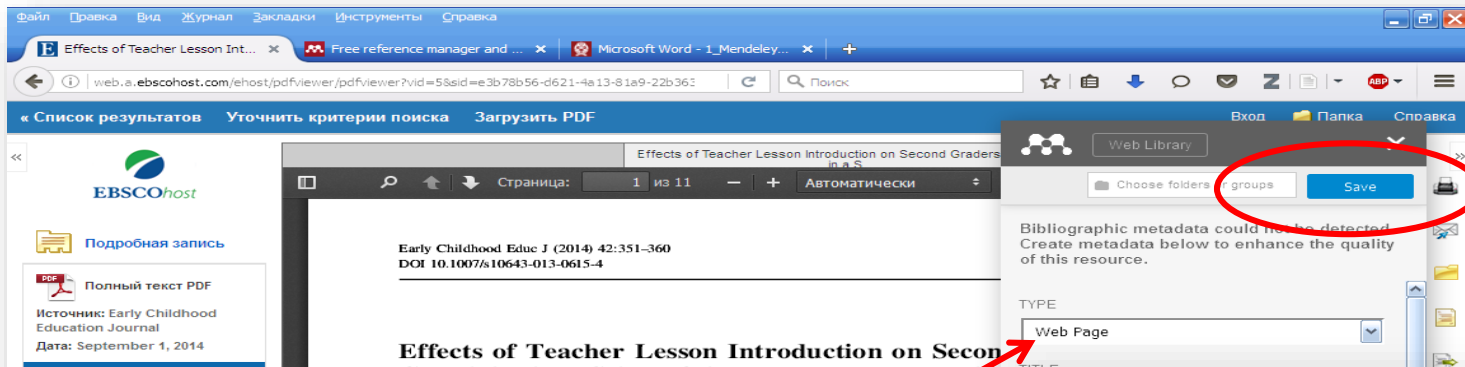
Mendeley now supports signing in with your Elsevier credentials. Show details

Not on Mendeley? Create a free account

Copyright © 2016 Mendeley Ltd. Cookies are set by this site. To decline them or learn more, visit our cookies page.

Copyright Terms of Use Privacy Policy

MENDELEY. ADĂUGAREA REFERINTELOR DIN INTERNET SAU DINTR-O BAZĂ DE DATE



Effects of Teacher Lesson Introduction on Second Graders' Creativity in a Science/Literacy Integrated Unit and Nutrition

Angela Naomi Webb · Audrey C. Rule

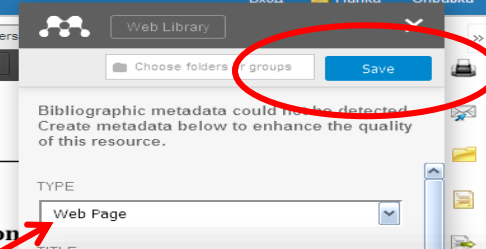
Published online: 8 October 2013
© Springer Science+Business Media New York 2013

Abstract The focus on standardized testing in the areas of reading and mathematics in early elementary education often minimizes science and the arts in the curriculum. The science topics of health and nutrition were integrated into the reading curriculum through read aloud books. Inclusion of creativity skills through figural transformation drawings allowed students to display nutrition comprehension, modeling how these subject areas can fit into a narrowed curriculum. This repeated measures study examined the weekly

Keywords Creativity · Primary grade · Technology · Healthy · Lifestyle integration

Introduction

3. După aceasta apare o fereastră cu datele articolului, alegem fișierul în care vrem să salvăm document și click **Save**



Web Library

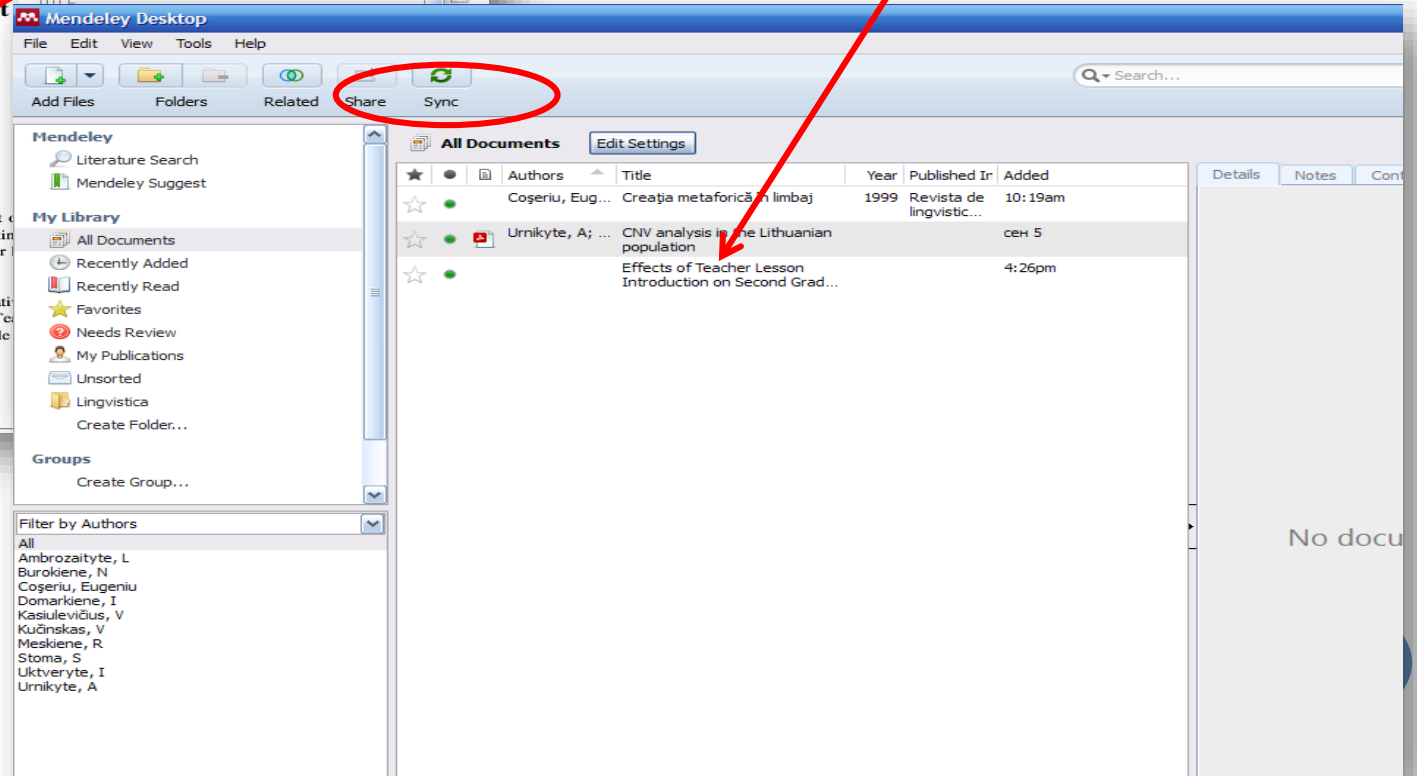
Choose folders or groups Save

Bibliographic metadata could not be detected. Create metadata below to enhance the quality of this resource.

TYPE

Web Page

4. Documentul salvat automat apare în biblioteca Mendeley. Dacă nu apare apăsăm **Sync**



Mendeley Desktop

File Edit View Tools Help

Add Files Folders Related Share Sync

Mendeley

- Literature Search
- Mendeley Suggest

My Library

- All Documents
- Recently Added
- Recently Read
- Favorites
- Needs Review
- My Publications
- Unsorted
- Linguistica
- Create Folder...

Groups

- Create Group...

Filter by Authors

- All
- Ambrozaityte, L
- Burokiene, N
- Coșeriu, Eugeniu
- Domarkiene, I
- Kasiulevičius, V
- Kučinskis, V
- Meskiene, R
- Stoma, S
- Uktveryte, I
- Urnikyte, A

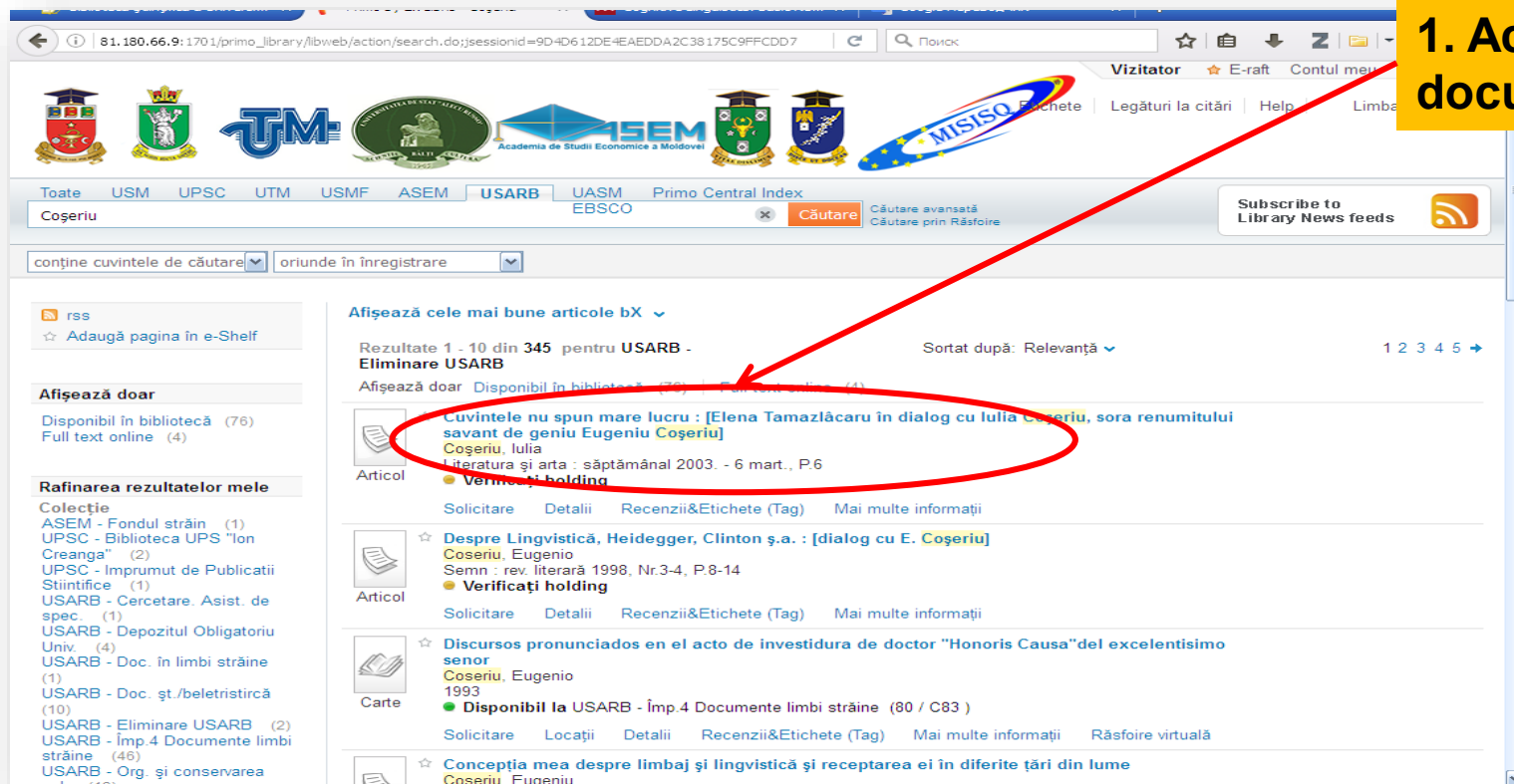
All Documents Edit Settings

★	●	Authors	Title	Year	Published In	Added	Details	Notes	Cont
☆	●	Coșeriu, Eug...	Creația metaforică în limbaj	1999	Revista de lingvistic...	10:19am			
☆	●	Urnikyte, A; ...	CNV analysis in the Lithuanian population			сеп 5			
☆	●		Effects of Teacher Lesson Introduction on Second Grad...			4:26pm			

No docu

MENDELEY. ADĂUGAREA REFERINTELOR DIN PRIMO

1. Accesăm PRIMO, căutăm documentul necesar, apăsăm pe titlu



Rezultate 1 - 10 din 345 pentru USARB - Eliminare USARB

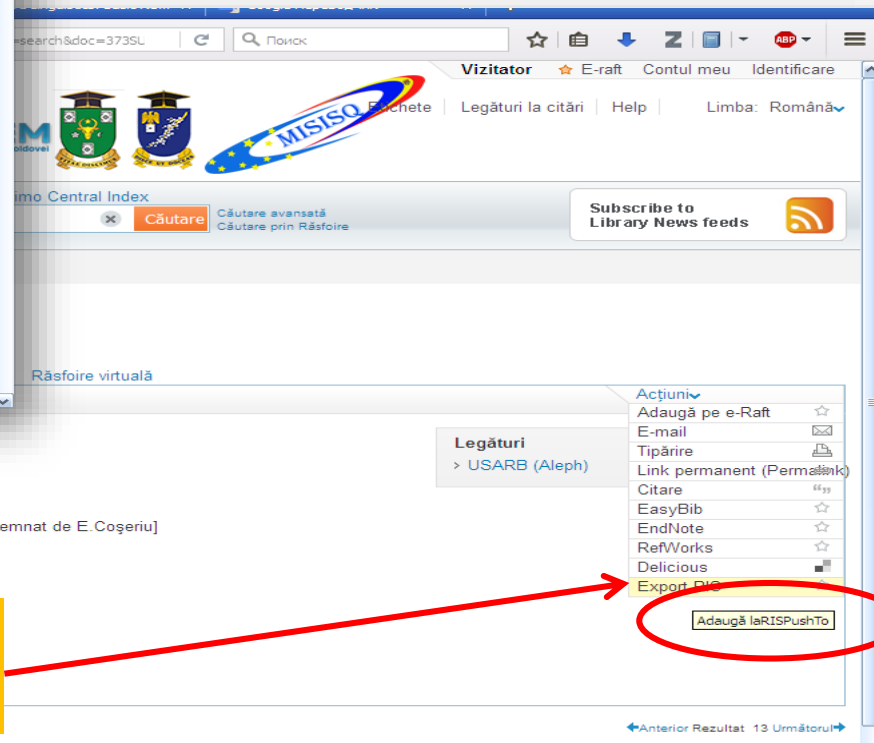
Afișează doar Disponibil în bibliotecă (76) Full text online (4)

Cuvintele nu spun mare lucru : [Elena Tamaziăcaru în dialog cu Iulia Coșeriu, sora renumitului savant de geniu Eugeniu Coșeriu]
Coșeriu, Iulia
Literatura și arta : săptămânal 2003. - 6 mart., P.6
● Verificați holding

☆ **Despre Lingvistică, Heidegger, Clinton ș.a. : [dialog cu E. Coșeriu]**
Coșeriu, Eugenio
Semn : rev. literară 1998, Nr.3-4, P.8-14
● Verificați holding

☆ **Discursos pronunciados en el acto de investidura de doctor "Honoris Causa" del excelentísimo senador**
Coșeriu, Eugenio
1993
● Disponibil la USARB - Împ.4 Documente limbi străine (80 / C83)

☆ **Conceptia mea despre limbaj și lingvistică și receptarea ei în diferite țări din lume**
Coșeriu, Eugeniu



Titlu: Universul din scoică
Autor: Coșeriu, Eugeniu
Alt autor: Leahu, Nicolae (ed.)
Subiecte: Coșeriu Eugeniu (1921-2002) -- Lingvist basarabean; Lingvistică
Descriere: Elegiile de la Bălți : [Cuvînt înainte la cartea "Universul din scoică" semnat de E.Coșeriu]
Titluri în relație: Serii:Opera aperta
Editură: Chișinău Universul
Data creării: 2009-2010, 2015-

Legături > USARB (Aleph)

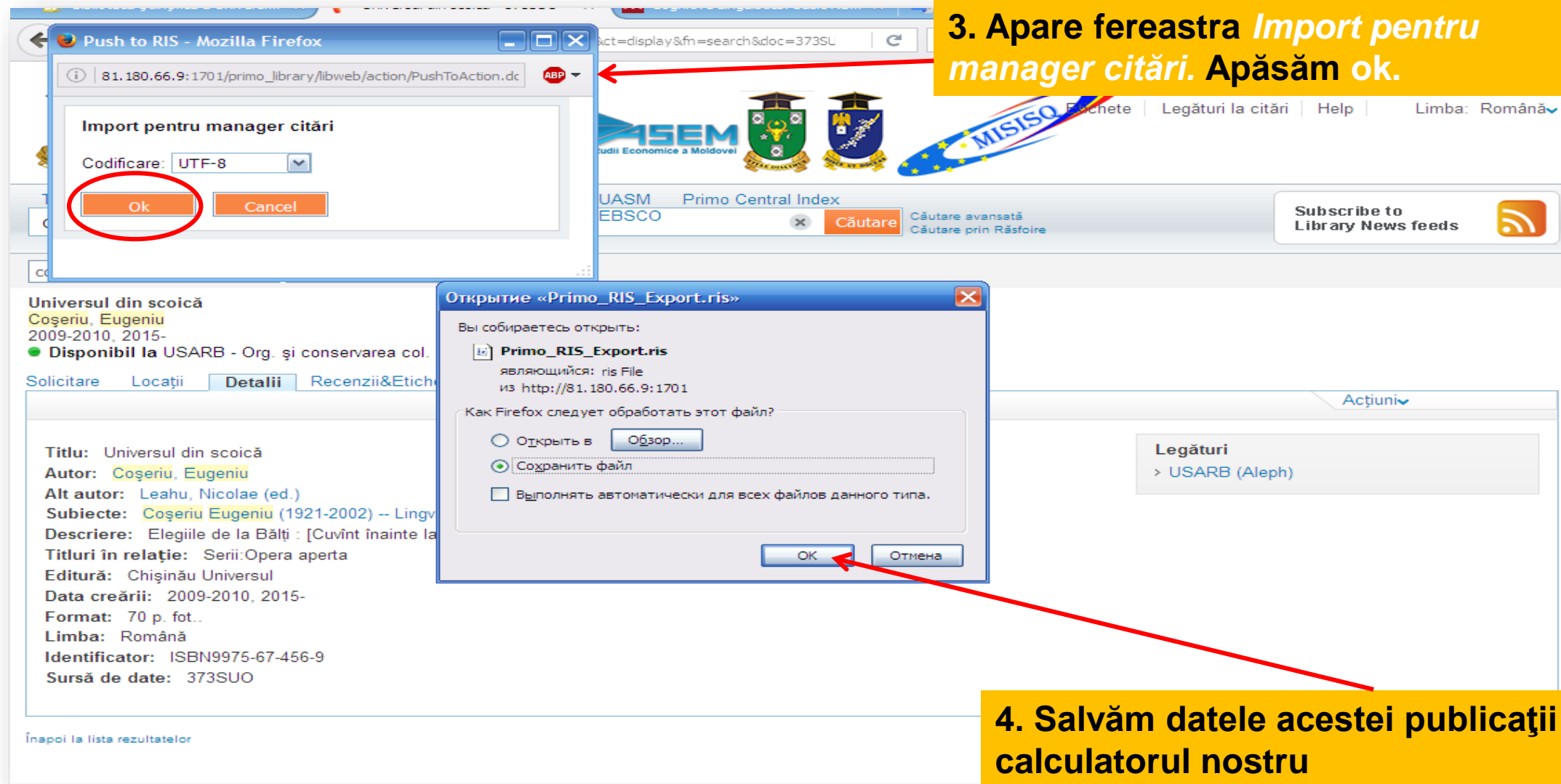
Acțiuni
Adaugă pe e-Raft
E-mail
Tipărire
Link permanent (Permalink)
Citare
EasyBib
EndNote
RefWorks
Delicious
Export RIS
Export PDF

Adaugă laRISPushTo

2. În partea dreapta deschidem fereastra cu acțiuni și apăsăm Export RIS

MENDELEY. ADĂUGAREA REFERINȚELOR DIN PRIMO

3. Apare fereastra *Import pentru manager citări*. Apăsăm ok.



The screenshot shows a web browser window with the URL `81.180.66.9:1701/primo_library/libweb/action/PushToAction.do`. A dialog box titled "Import pentru manager citări" is open, with the "Codificare" set to "UTF-8" and the "Ok" button circled in red. Below it, another dialog box titled "Открытие «Primo_RIS_Export.ris»" is open, asking how to handle the file. The "Сохранить файл" option is selected, and the "OK" button is also circled in red. The background shows a Primo search results page for the book "Universul din scoică" by Coșeriu, Eugeniu.

Universul din scoică
Coșeriu, Eugeniu
2009-2010, 2015-
● Disponibil la USARB - Org. și conservarea col.

Solicitare Locații **Detalii** Recenzii&Etichete

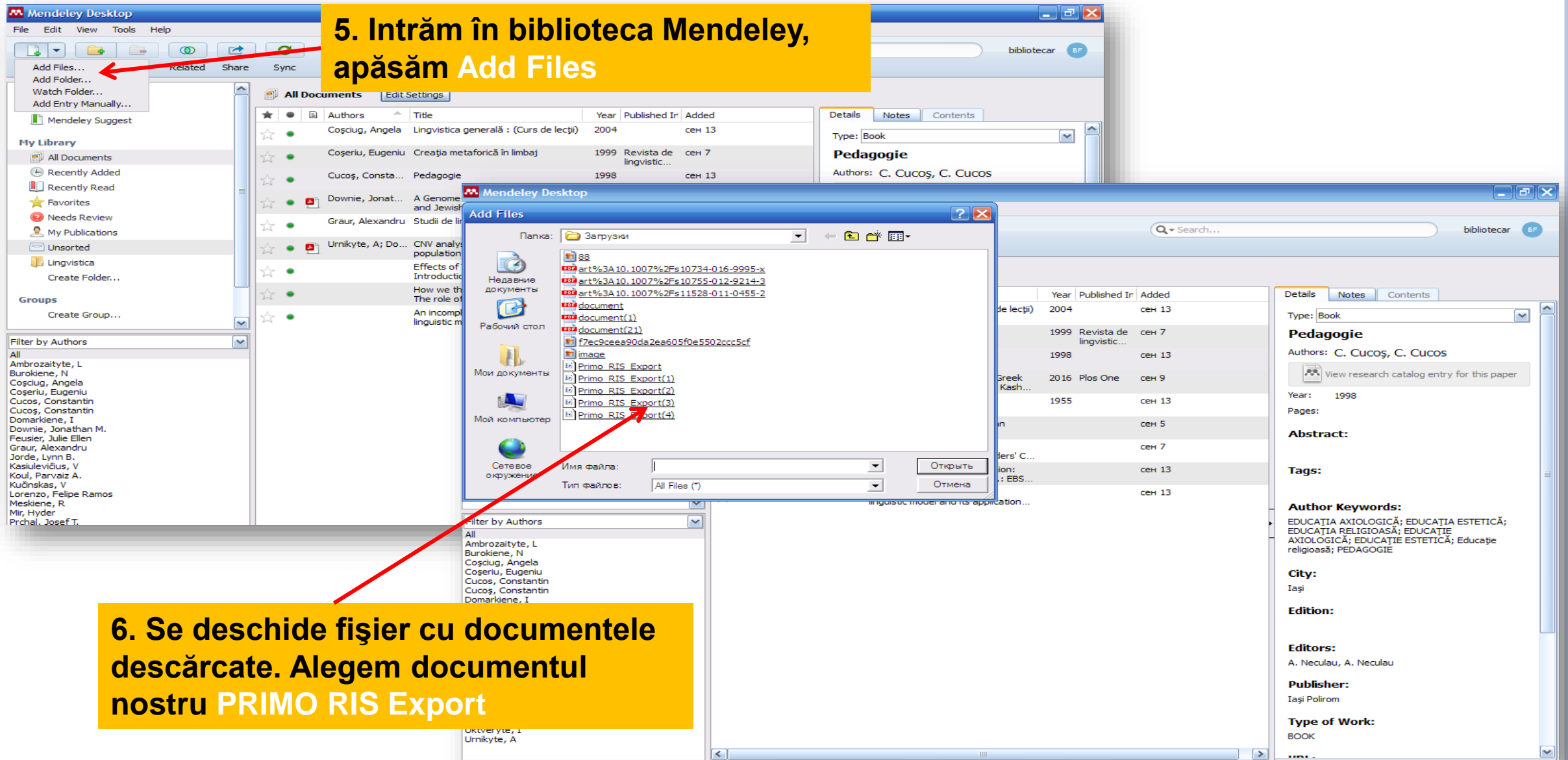
Titlu: Universul din scoică
Autor: Coșeriu, Eugeniu
Alt autor: Leahu, Nicolae (ed.)
Subiecte: Coșeriu Eugeniu (1921-2002) -- Lingv
Descriere: Elegiile de la Bălți : [Cuvînt înainte la
Titluri în relație: Serii:Opera aperta
Editură: Chișinău Universul
Data creării: 2009-2010, 2015-
Format: 70 p. fot..
Limba: Română
Identificator: ISBN9975-67-456-9
Sursă de date: 373SUO

Înapoi la lista rezultatelor

4. Salvăm datele acestei publicații în calculatorul nostru

MENDELEY. ADĂUGAREA REFERINȚELOR DIN PRIMO

5. Intrăm în biblioteca Mendeley, apăsăm Add Files



6. Se deschide fișier cu documentele descărcate. Alegem documentul nostru PRIMO RIS Export

Authors	Title	Year	Published In	Added
Coșciug, Angela	Lingvistica generală : (Curs de lecții)	2004		sen 13
Coșeriu, Eugeniu	Creația metaforică în limbaj	1999	Revista de lingvistic...	sen 7
Cucoș, Consta...	Pedagogie	1998		sen 13
Downie, Jonat...	A Genome and Jewish			
Graur, Alexandru	Studii de li...			
Urnikyte, A; Do...	CNV analyt population			
	Effects of Introducti...			
	How we th...			
	The role of...			
	An incompl...			
	linguistic m...			

Year	Published In	Added
2004		sen 13
1999	Revista de lingvistic...	sen 7
1998		sen 13
2016	Plos One	sen 9
1955		sen 13
		sen 5
		sen 7
		sen 13
		sen 13

Details Notes Contents

Type: Book

Pedagogie

Authors: C. Cucos, C. Cucos

Abstract:

Author Keywords: EDUCAȚIA AXIOLOGICĂ; EDUCAȚIA ESTETICĂ; EDUCAȚIA RELIGIOASĂ; EDUCAȚIE AXIOLOGICĂ; EDUCAȚIE ESTETICĂ; Educație religioasă; PEDAGOGIE

City: Iași

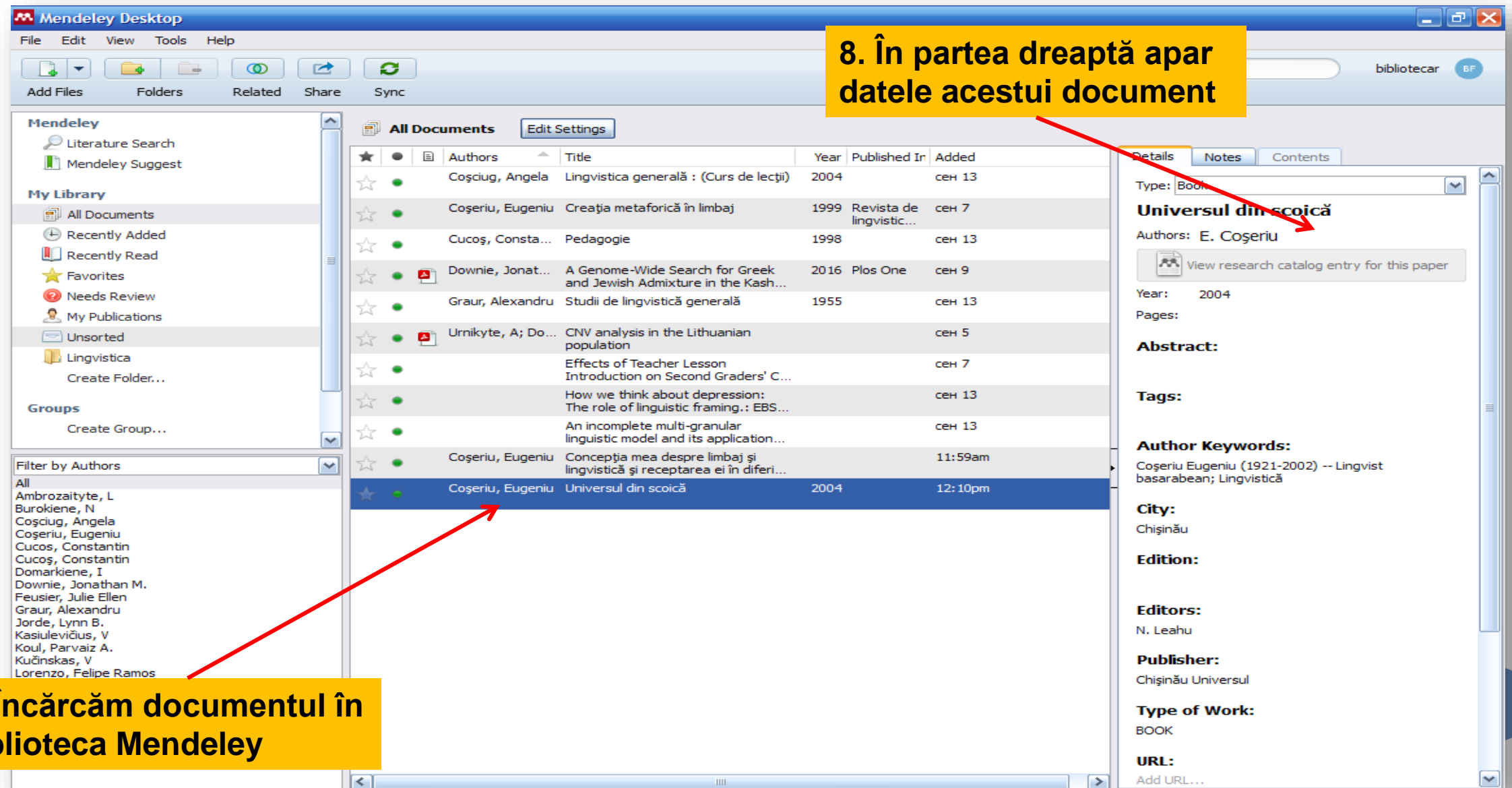
Edition:

Editors: A. Neculau, A. Neculau

Publisher: Iași Polirom

Type of Work: BOOK

MENDELEY. ADĂUGAREA REFERINTELOR DIN PRIMO



The screenshot shows the Mendeley Desktop application window. The main area displays a list of documents under 'All Documents'. The document 'Universul din scoică' by Coșeriu, Eugeniu is selected. A red arrow points from a yellow callout box to this document. Another red arrow points from the same callout box to the details panel on the right, which shows the document's metadata.

8. În partea dreaptă apar datele acestui document

★	●	📄	Authors	Title	Year	Published In	Added
☆	●		Coșciug, Angela	Lingvistica generală : (Curs de lecții)	2004		сеп 13
☆	●		Coșeriu, Eugeniu	Creația metaforică în limbaj	1999	Revista de lingvistic...	сеп 7
☆	●		Cucoș, Consta...	Pedagogie	1998		сеп 13
☆	●	📄	Downie, Jonat...	A Genome-Wide Search for Greek and Jewish Admixture in the Kash...	2016	Plos One	сеп 9
☆	●		Graur, Alexandru	Studii de lingvistică generală	1955		сеп 13
☆	●	📄	Urnikyte, A; Do...	CNV analysis in the Lithuanian population			сеп 5
☆	●			Effects of Teacher Lesson Introduction on Second Graders' C...			сеп 7
☆	●			How we think about depression: The role of linguistic framing.: EBS...			сеп 13
☆	●			An incomplete multi-granular linguistic model and its application...			сеп 13
☆	●		Coșeriu, Eugeniu	Conceptția mea despre limbaj și lingvistică și receptarea ei în diferi...			11:59am
☆	●		Coșeriu, Eugeniu	Universul din scoică	2004		12:10pm

7. Încărcăm documentul în biblioteca Mendeley

Details | Notes | Contents

Type: Book

Universul din scoică

Authors: E. Coșeriu

View research catalog entry for this paper

Year: 2004

Pages:

Abstract:

Tags:

Author Keywords:
Coșeriu Eugeniu (1921-2002) -- Lingvist basarabean; Lingvistică

City:
Chișinău

Edition:

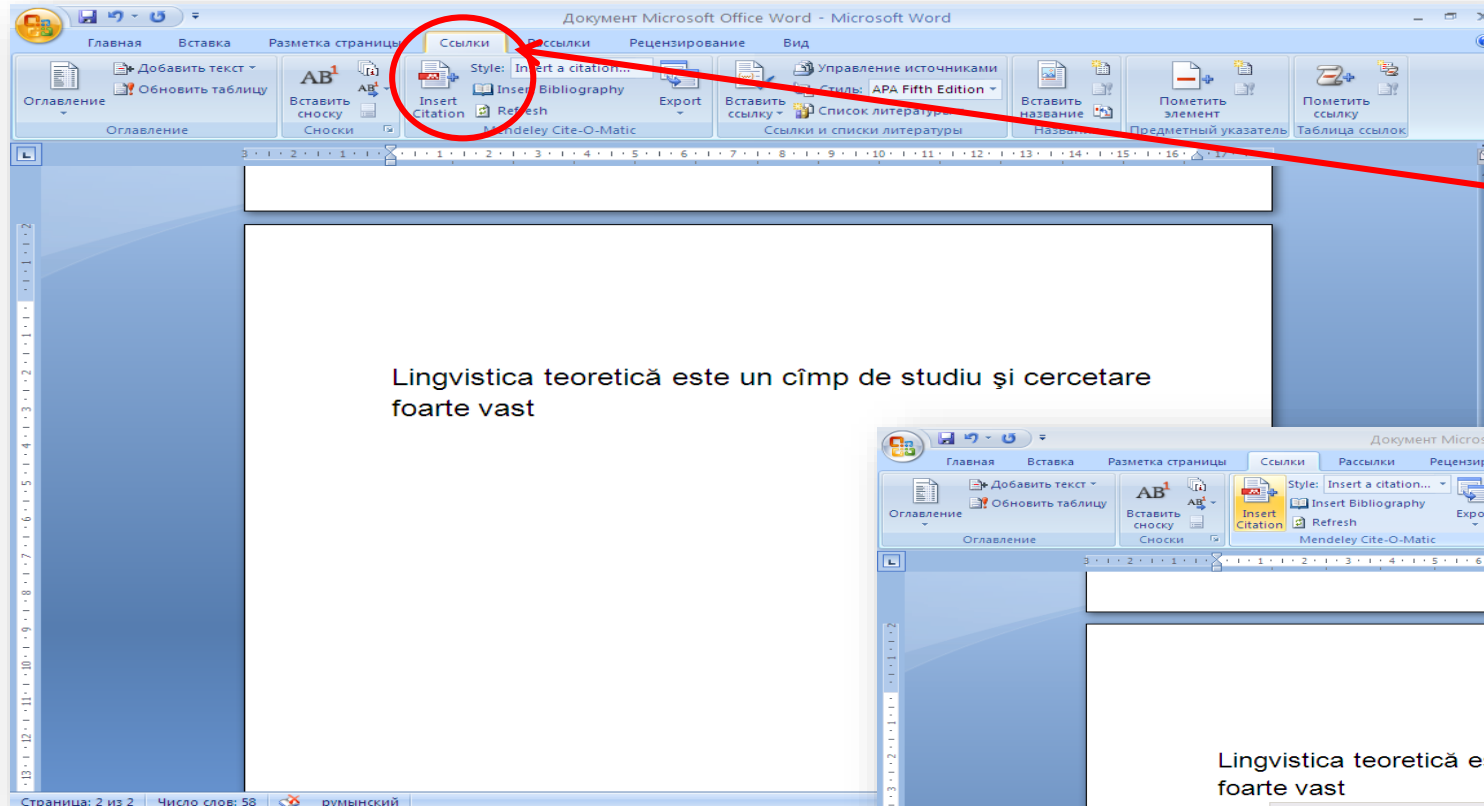
Editors:
N. Leahu

Publisher:
Chișinău Universul

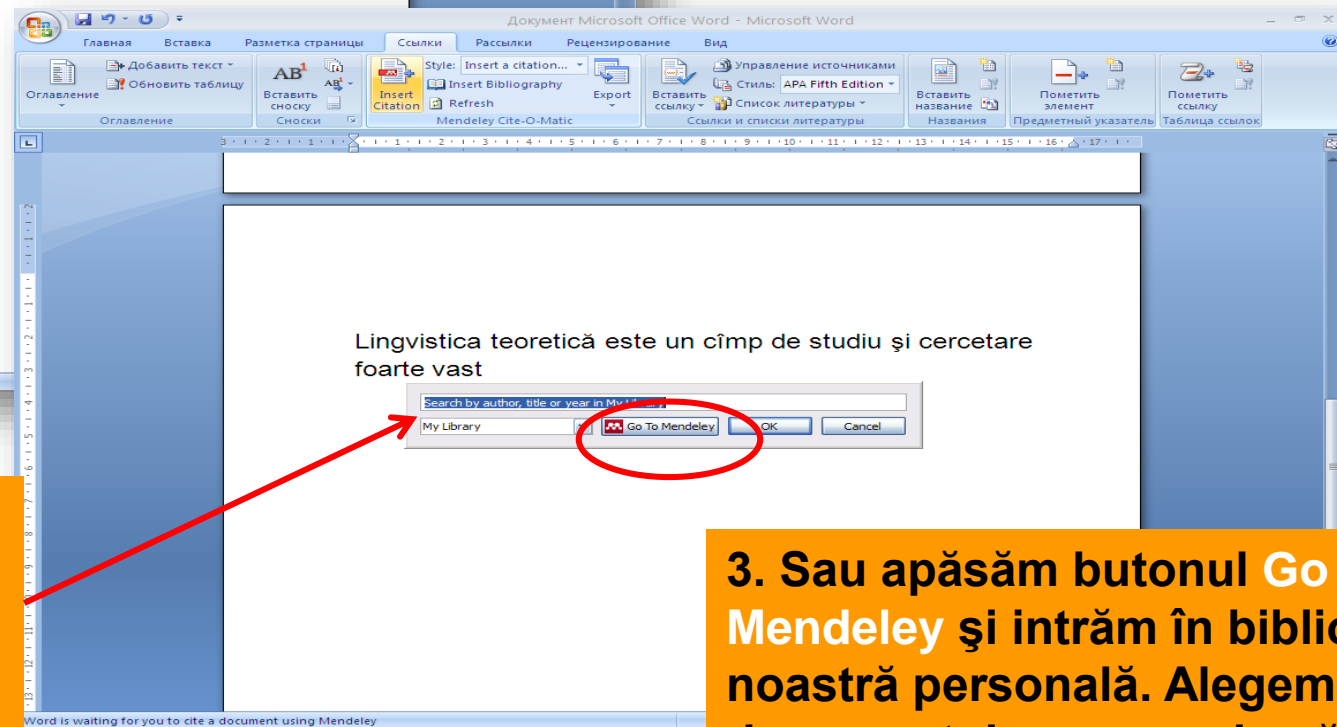
Type of Work:
BOOK

URL:
Add URL...

MENDELEY. CITAREA PROPRIU-ZISĂ ÎN MS WORD



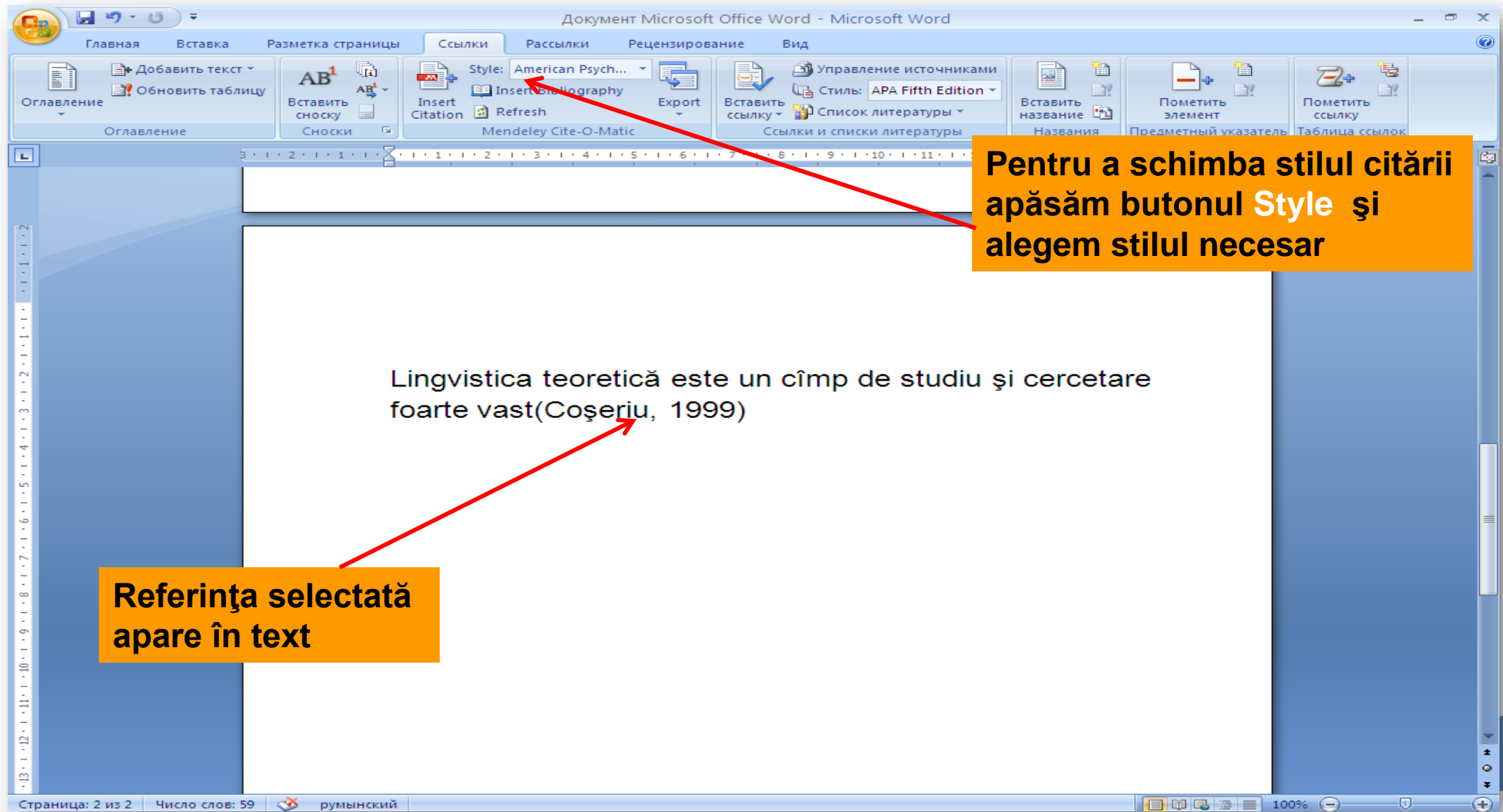
1. Pentru a introduce citările din Mendeley în MS Word deschidem un document word, plasăm cursorul acolo unde trebuie să introducem citare, click **Ссылки -> Insert Citation**



2. Apare o fereastră din biblioteca Mendeley unde introducem cuvinte cheie din titlu documentului sau numele autorului

3. Sau apăsăm butonul **Go To Mendeley** și intrăm în biblioteca noastră personală. Alegem documentul necesar și apăsăm **ok**

MENDELEY. CITAREA PROPRIU-ZISĂ ÎN MS WORD



Документ Microsoft Office Word - Microsoft Word

Главная Вставка Разметка страницы Ссылки Рассылки Рецензирование Вид

Style: American Psych...
Insert Citation
Mendeley Cite-O-Matic

Управление источниками
Стиль: APA Fifth Edition
Ссылки и списки литературы

Вставить сноску
Сноски

Вставить ссылку
Ссылки и списки литературы

Вставить название
Названия

Пометить элемент
Предметный указатель

Пометить ссылке
Таблица ссылок

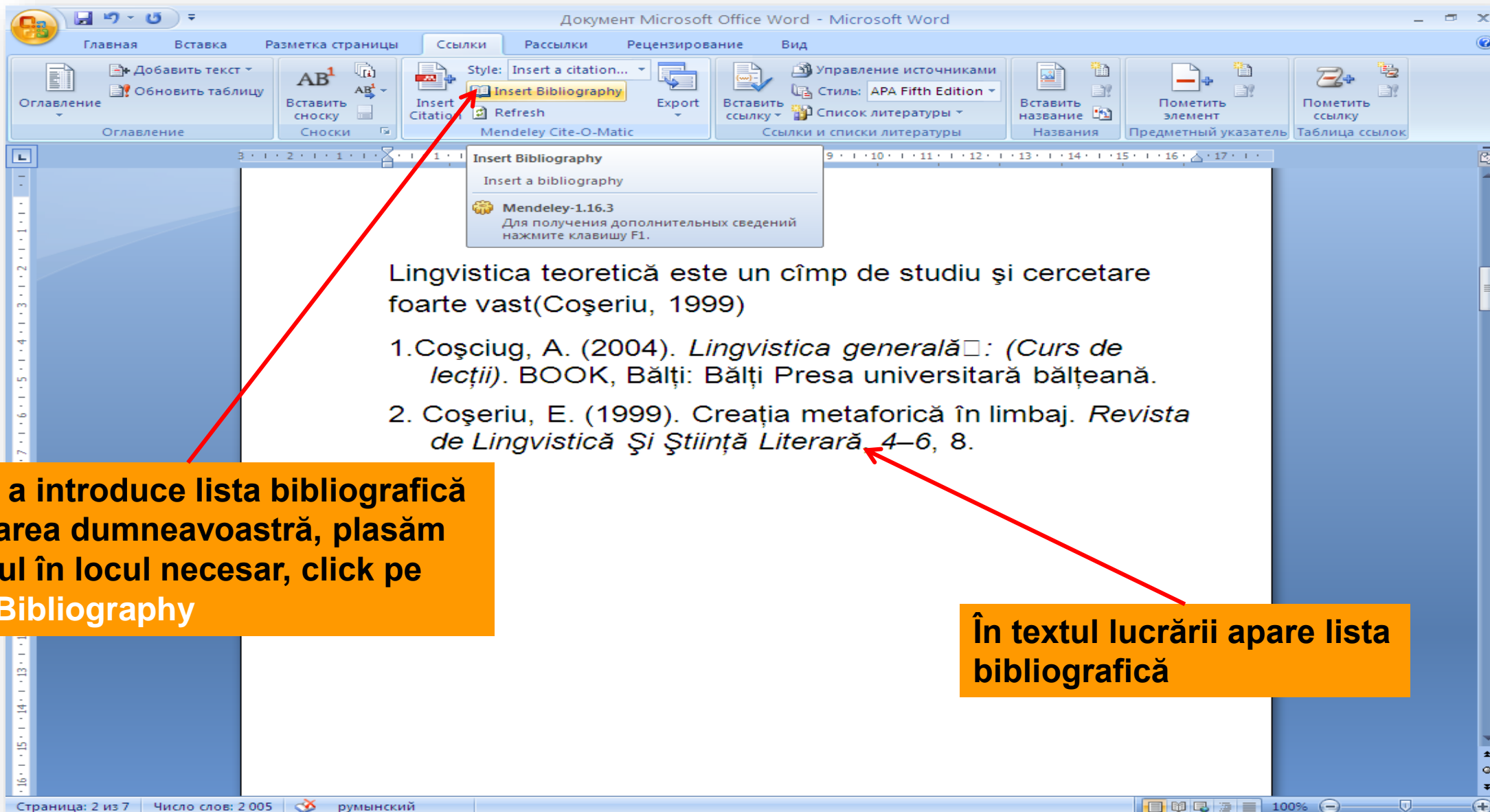
Lingvistica teoretică este un câmp de studiu și cercetare foarte vast(Coșeriu, 1999)

Страница: 2 из 2 Число слов: 59 румынский 100%

Pentru a schimba stilul citării apăsăm butonul Style și alegem stilul necesar

Referința selectată apare în text

MENDELEY. CITAREA PROPRIU-ZISĂ ÎN MS WORD



The screenshot shows the Microsoft Word 2010 interface. The 'References' ribbon is active, with the 'Insert Bibliography' button highlighted. A red arrow points from the 'Insert Bibliography' button to the 'Insert Bibliography' button in the ribbon. Another red arrow points from the 'Insert Bibliography' button in the ribbon to the bibliography list in the document. The document text is in Romanian and includes a paragraph and a list of references.

Документ Microsoft Office Word - Microsoft Word

Главная Вставка Разметка страницы Ссылки Рассылки Рецензирование Вид

Оглавление Добавить текст Обновить таблицу

Вставить сноску Вставить сноску

Style: Insert a citation... Insert Bibliography Refresh Export

Управление источниками Вставить сноску Ссылки и списки литературы

Стиль: APA Fifth Edition Вставить название Пометить элемент Пометить сноску

Список литературы Предметный указатель Таблица ссылок

Insert Bibliography

Insert a bibliography

Mendeley-1.16.3

Для получения дополнительных сведений нажмите клавишу F1.

Lingvistica teoretică este un câmp de studiu și cercetare foarte vast(Coșeriu, 1999)

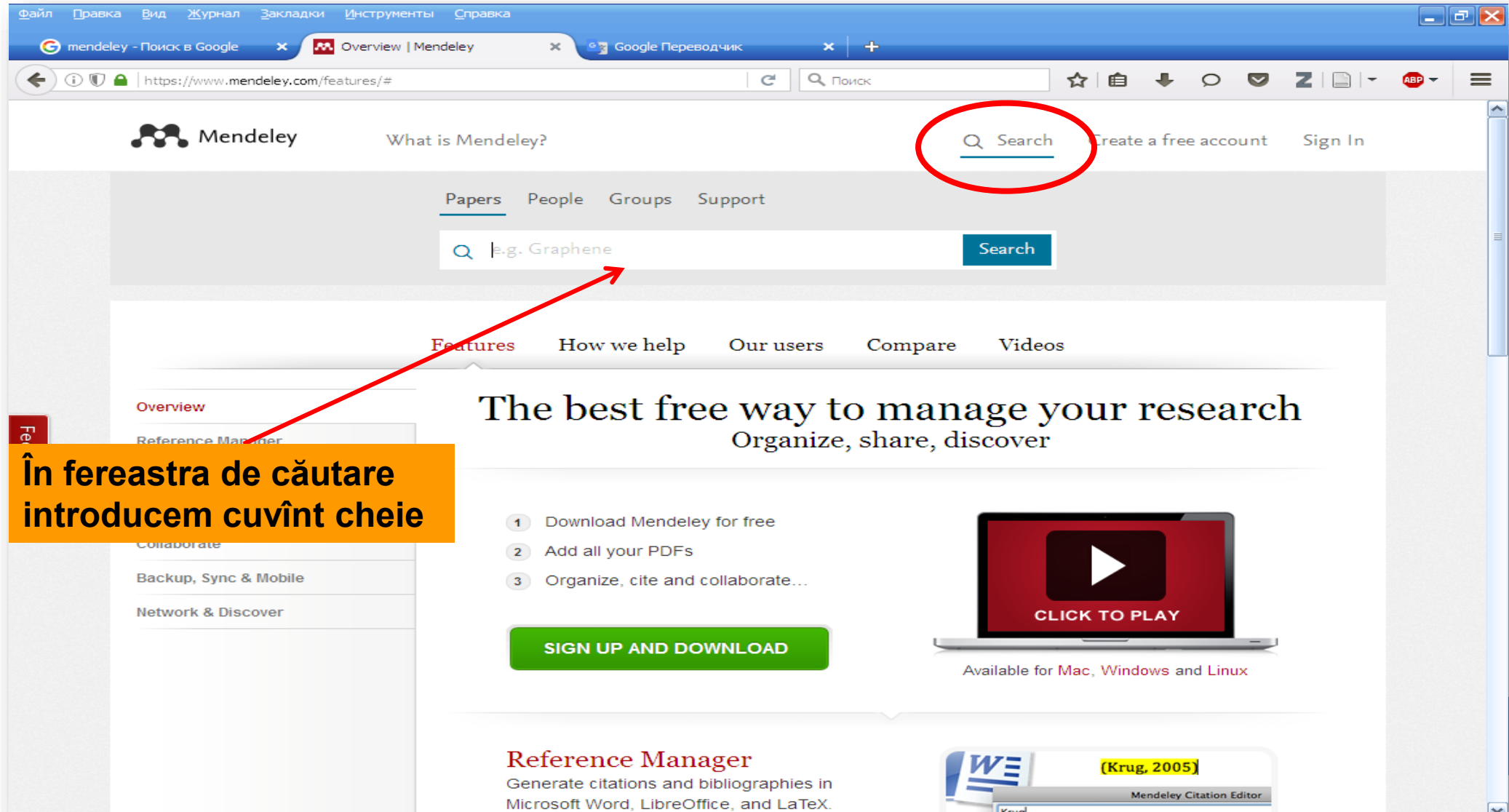
- 1.Coșciug, A. (2004). *Lingvistica generală*: (Curs de lecții). BOOK, Bălți: Bălți Presa universitară bălțeană.
2. Coșeriu, E. (1999). Creația metaforică în limbaj. *Revista de Lingvistică Și Știință Literară* 4–6, 8.

Страница: 2 из 7 Число слов: 2 005 румынский 100%

Pentru a introduce lista bibliografică în lucrarea dumneavoastră, plasăm cursorul în locul necesar, click pe **Insert Bibliography**

În textul lucrării apare lista bibliografică

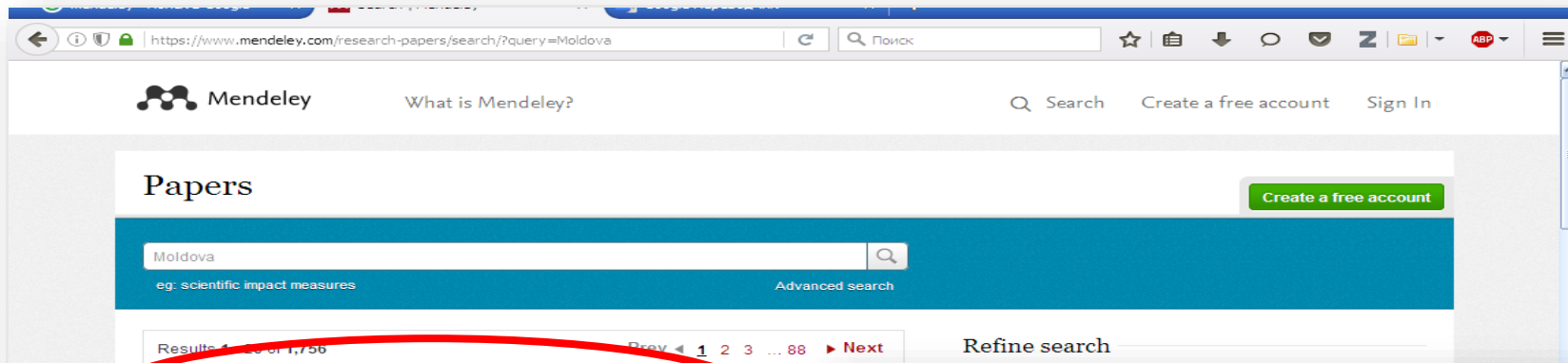
MENDELEY. CĂUTAREA DOCUMENTELOR, ARTICOLELOR



The screenshot shows the Mendeley website interface. At the top, there is a navigation bar with the Mendeley logo, the text "What is Mendeley?", a search bar (circled in red), and links for "Create a free account" and "Sign In". Below this is a secondary navigation bar with "Papers", "People", "Groups", and "Support". A search bar is present with the placeholder text "e.g. Graphene" and a "Search" button. A red arrow points from the search bar to the search bar in the secondary navigation bar. Below the navigation bars, there is a main heading "The best free way to manage your research" and "Organize, share, discover". A list of steps is shown: 1. Download Mendeley for free, 2. Add all your PDFs, 3. Organize, cite and collaborate... A green button "SIGN UP AND DOWNLOAD" is visible. To the right, there is a video player with a "CLICK TO PLAY" button. Below the video, it says "Available for Mac, Windows and Linux". At the bottom, there is a section for "Reference Manager" with the text "Generate citations and bibliographies in Microsoft Word, LibreOffice, and LaTeX." and a screenshot of the Mendeley Citation Editor showing a citation "[Krug, 2005]".

În fereastra de căutare
introducem cuvînt cheie

MENDELEY. CĂUTAREA DOCUMENTELOR, ARTICOLELOR



https://www.mendeley.com/research-papers/search/?query=Moldova

Mendeley What is Mendeley? Search Create a free account Sign In

Papers

Moldova
eg: scientific impact measures Advanced search

Results 1 - 20 of 1,756 Prev 1 2 3 ... 88 Next Refine search

Whose House is **Moldova**? Hospitality as a Model for Ethnic Relations
Jennifer R Cash in *Occasional Papers Kennan Institute, Washington (2004)*
Presenting "the state as a house" as a political model of democracy that could improve ethnic conflict and identify potential Soviet Moldovans

Save reference · Related research

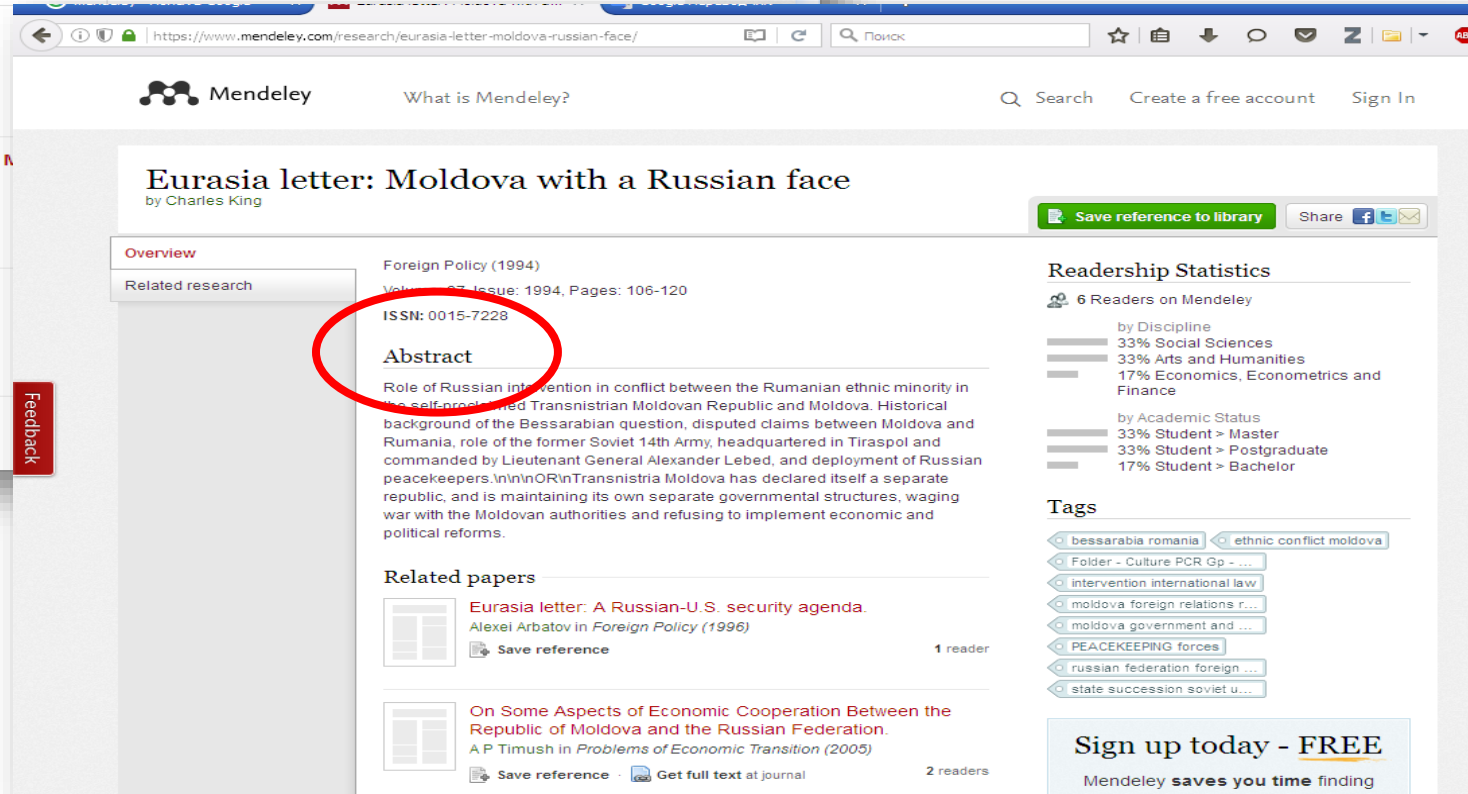
Federalism versus nationalism in post-communist state-building: The case of Moldova
Judy Batt in *Regional & Federal Studies (1997)*
Focus on ethnic divisions between the Moldovan majority and territorially concentrated Gagauzi and Russian minorities.

Save reference · Get full text at journal · Related research

Moldova: the next ethnic powder keg?
Michael Radu in *World Journal (1992)*
Examines current conflict between Moldova proper and its secessionist region on the left bank of the Dniester River where Rumanians are a minority.

Save reference · Related research

Eurasia letter: Moldova with a Russian face
Charles King in *Foreign Policy (1994)*
Self-proclaimed Transnistrian Moldovan Republic and Moldova. Historical background of the



https://www.mendeley.com/research/eurasia-letter-moldova-russian-face/

Mendeley What is Mendeley? Search Create a free account Sign In

Eurasia letter: Moldova with a Russian face

by Charles King

Save reference to library Share

Overview Related research

Foreign Policy (1994)
Vol. 11, Issue: 1994, Pages: 106-120
ISSN: 0015-7228

Abstract

Role of Russian intervention in conflict between the Rumanian ethnic minority in the self-proclaimed Transnistrian Moldovan Republic and Moldova. Historical background of the Bessarabian question, disputed claims between Moldova and Rumania, role of the former Soviet 14th Army, headquartered in Tiraspol and commanded by Lieutenant General Alexander Lebed, and deployment of Russian peacekeepers.

Related papers

Eurasia letter: A Russian-U.S. security agenda.
Alexei Arbatov in *Foreign Policy (1996)*
Save reference 1 reader

On Some Aspects of Economic Cooperation Between the Republic of Moldova and the Russian Federation.
A P Timush in *Problems of Economic Transition (2005)*
Save reference · Get full text at journal 2 readers

Readership Statistics

6 Readers on Mendeley

by Discipline

- 33% Social Sciences
- 33% Arts and Humanities
- 17% Economics, Econometrics and Finance

by Academic Status

- 33% Student > Master
- 33% Student > Postgraduate
- 17% Student > Bachelor

Tags

- bessarabia romania
- ethnic conflict moldova
- Folder - Culture PCR Gp - ...
- intervention international law
- moldova foreign relations r...
- moldova government and ...
- PEACEKEEPING forces
- russian federation foreign ...
- state succession soviet u...

Sign up today - FREE
Mendeley saves you time finding

Apare lista cu publicații la această tematică

MENDELEY. CĂUTAREA DOCUMENTELOR, ARTICOLELOR



Файл Правка Вид Журнал Закладки Инструменты Справка

mendeley - Поиск в Google Search | Mendeley Google Переводчик

https://www.mendeley.com/research-papers/search/?query=Moldova

Results 1 - 20 of 1,756 Prev 1 2 3 ... 88 Next

Whose House is Moldova? Hospitality as a Model for Ethnic Relations
Jennifer R Cash in *Occasional Papers Kennan Institute, Washington (2004)*
Presents "the state as a house" as a political model of democracy that could improve ethnic conflict and identity politics in post-Soviet Moldova.
Save reference · Related research 4 readers

Federalism versus nationalism in post-communist state-building: The case of Moldova
Judy Batt in *Regional & Federal Studies (1997)*
Focus on ethnic divisions between the Moldovan majority and territorially concentrated Gagauzi and Russian minorities.
Save reference · Get full text at journal · Related research 2 readers

Moldova: the next ethnic powder keg?
Michael Radu in *World & I (1992)*
Examines current conflict between Moldova proper and its of the Dniester River where Rumanians are a minority.
Save reference · Related research 6 readers

Eurasia letter: Moldova with a Russian face
Charles King in *Foreign Policy (1994)*
-proclaimed Transnistrian Moldovan Republic and Moldova. Historical background of the Bessarabian question, disputed claims between Moldova and Rumania, role of the former Soviet 14th Army, headquartered
Save reference · Related research 35 readers

Normative power Europe? EU relations with Moldova
Arne Niemann, Tessa de Wekker in *European Integration - Online Papers (2010)*
... 14, Article 14, http://eiop.or.at/eiop/texte/2010-014a.htm. DOI: 10.1695 2010014 Normative power Europe? EU relations with Moldova ...
Save reference · Get full text at journal · Related research 35 readers

Landwirtschaft in Moldova
Martin Petrick in *JAMO Discussion Paper (2008)*

Refine search
 Open Access articles only

Feedback

Articole cu Acces Deschis

Файл Правка Вид Журнал Закладки Инструменты Справка

mendeley - Поиск в Google Normative power Europe? EU relat... Google Переводчик

eiop.or.at/eiop/pdf/2010-014.pdf

Страница: 1 из 41

European Integration online Papers ISSN 1027-5193

EIoP Vol. 14 (2010), Article 14

How to cite?
Niemann, Arne and Tessa de Wekker (2010): Normative power Europe? EU relations with Moldova, *European Integration online Papers (EIoP)*, Vol. 14, Article 14, http://eiop.or.at/eiop/texte/2010-014a.htm.

DOI: 10.1695/2010014

Normative power Europe? EU relations with Moldova*


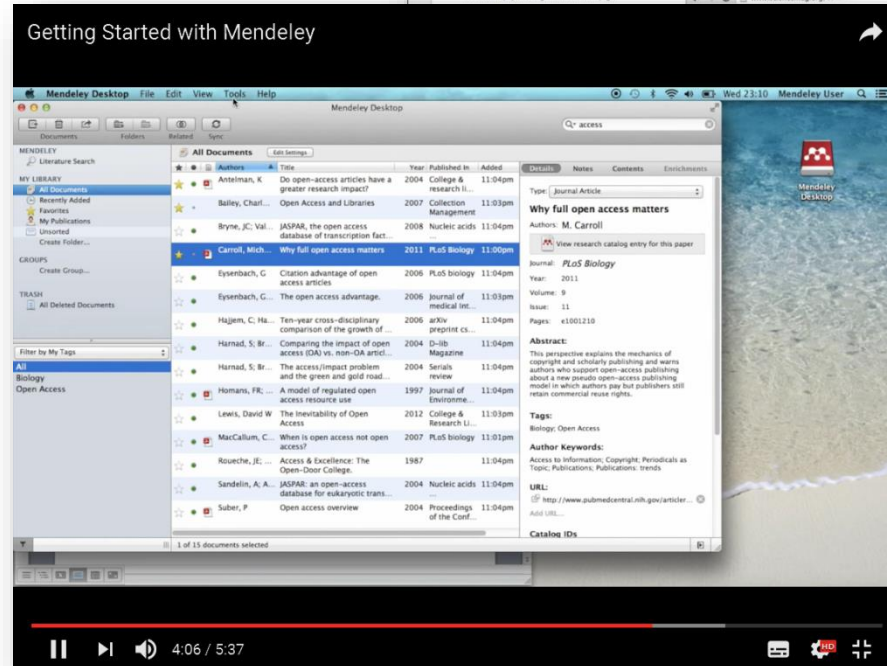
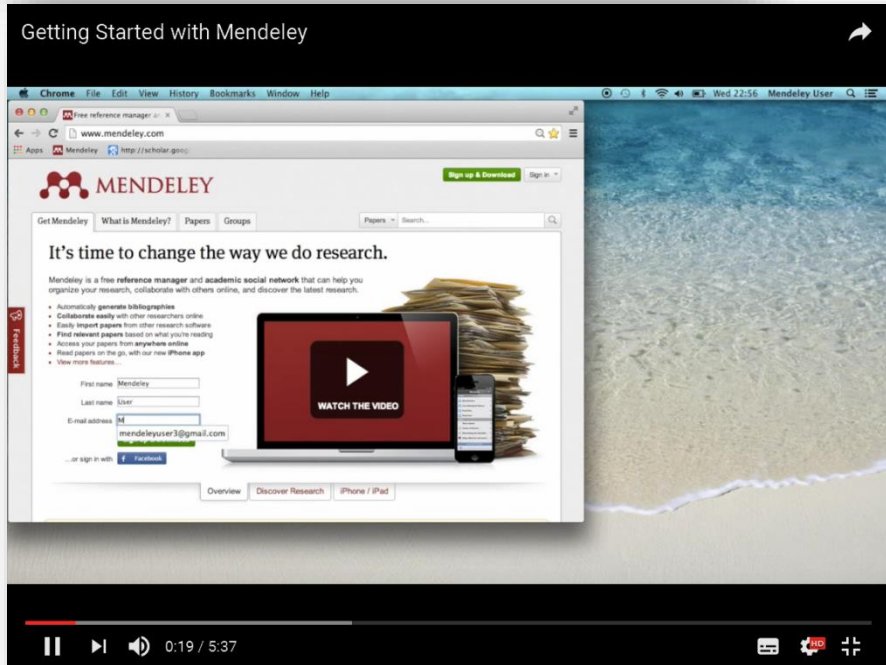
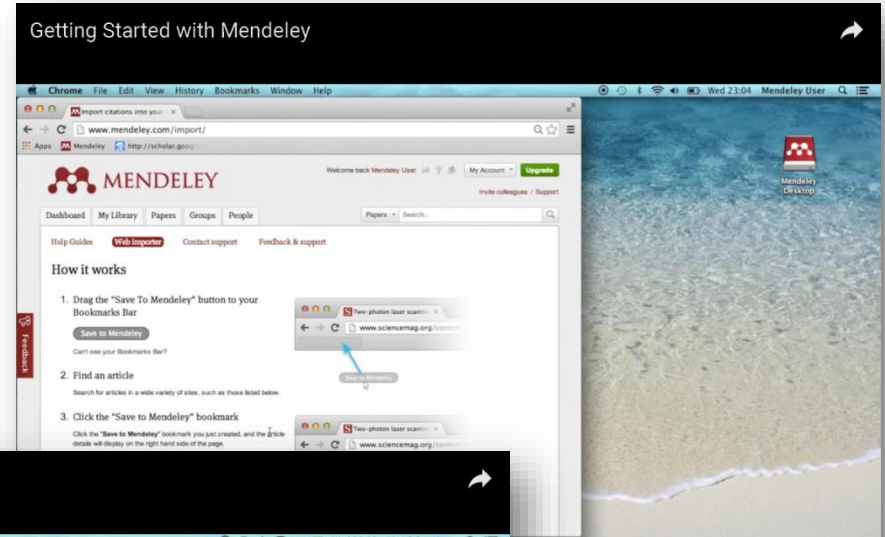

Arne Niemann
University of Amsterdam
E-Mail: a.niemann@uva.nl

E-Mail: t.dewekker@iive.nl

Putem citi textul articolului

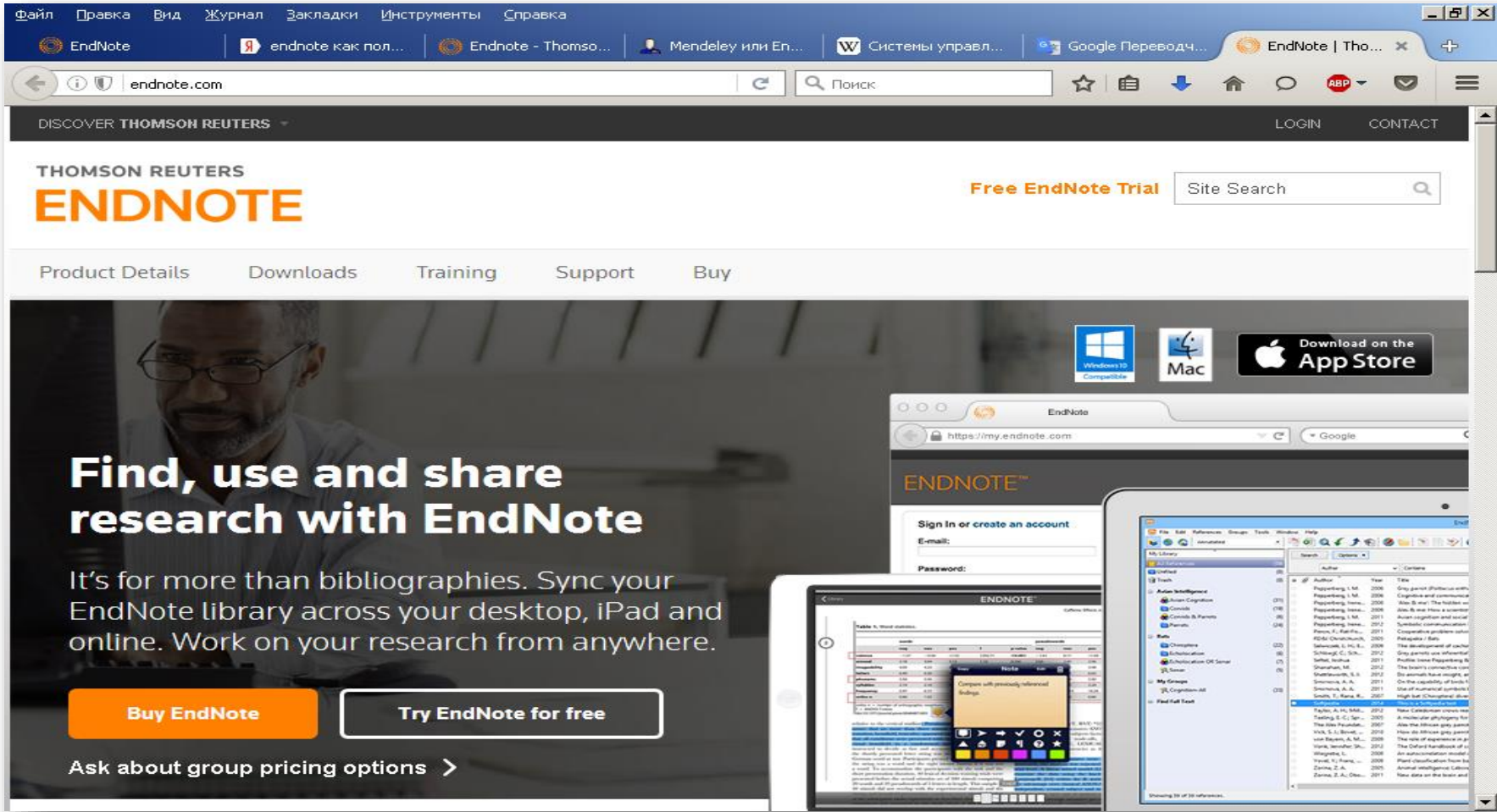
MENDELEY: TUTORIAL

https://www.youtube.com/watch?v=Gv6_HuCYExM




ENDNOTE

Este un sistem de management al informațiilor bibliografice, utilizat pentru gestionarea referințelor și bibliografiilor. Producătorul: [Thomson Reuters](http://www.thomsonreuters.com)



The image shows a screenshot of the EndNote website and application interface. The website header includes the EndNote logo, a search bar, and navigation links like 'Product Details', 'Downloads', 'Training', 'Support', and 'Buy'. Below the header, there is a large banner with the text 'Find, use and share research with EndNote' and 'It's for more than bibliographies. Sync your EndNote library across your desktop, iPad and online. Work on your research from anywhere.' Two buttons are visible: 'Buy EndNote' and 'Try EndNote for free'. The bottom of the banner says 'Ask about group pricing options >'. On the right side, there are icons for Windows 10, Mac, and the App Store. Below the banner, there are three overlapping images: a desktop monitor showing the EndNote application interface with a list of references, a tablet showing the same interface, and a laptop showing the same interface.



Softul EndNote ne permite:

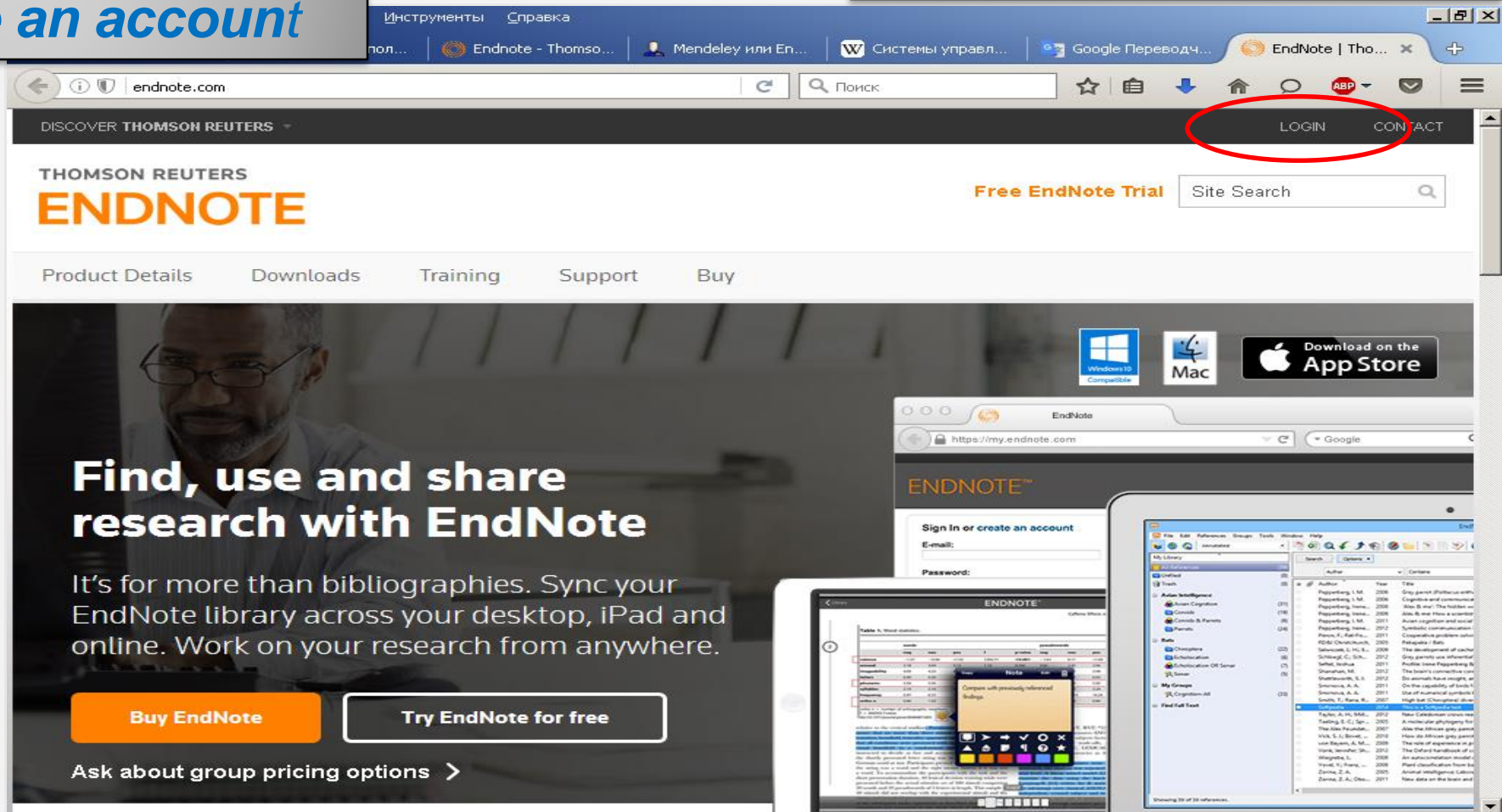
- Să selectați rapid și ușor informații de referință dintr-o mare varietate de surse on-line și să le importați în biblioteca dumneavoastră personală.
- Să creați un cont on-line pentru căutarea, salvarea și utilizarea surselor de cercetare.
- Să organizați biblioteca electronică (articole, cărți în format PDF, capitole din cărți, asociate cu textul referințelor bibliografice)
- Să stocați un număr de pînă la 50,000 de referințe în biblioteca dumneavoastră personală protejată prin parolă, accesibilă din orice loc unde este acces la Internet.
- Să adăugați referințele automat sau manual.
- Să împărtășiți referințele cu alți utilizatori EndNote pentru o colaborare mai productivă



ENDNOTE. CREAREA CONTULUI

1. Click <http://endnote.com/>
2. Click **Login**
3. Click **Create an account**

Endnote.com



The screenshot shows the EndNote website homepage. At the top right, the 'LOGIN' and 'CONTACT' buttons are circled in red. The main content area features the EndNote logo, a 'Free EndNote Trial' offer, and a search bar. Below this is a navigation menu with links for 'Product Details', 'Downloads', 'Training', 'Support', and 'Buy'. A large banner image shows a man looking at a laptop, with the text 'Find, use and share research with EndNote'. Below the banner, there are two buttons: 'Buy EndNote' and 'Try EndNote for free'. At the bottom, there is a link to 'Ask about group pricing options'. In the background, there are images of the EndNote software interface on a desktop, tablet, and smartphone.

ENDNOTE. CREAREA CONTULUI



ENDNOTE™ THOMSON REUTERS™

Sign In or create an account

E-mail:

Password:

Keep me signed in

Forgot Your Password?

Institutional/Shibboleth: Sign in via your institutional login

Try EndNote desktop out for 30 days, we think you'll like it. Access anywhere, on your desktop and online. [Download](#)

Find: Find the best potential journal to publish your research.

Store: Organize and group references in any way that works for you.

Create: Use Cite While You Write to create and format your CVs and bibliographies.

Share: Share your research and references with colleagues.

ENDNOTE™ THOMSON REUTERS™

User Registration: To start the registration process, please provide your e-mail address. If you already registered for a Thomson Reuters product or service, return to the previous page and log in.

E-mail:

Retype E-mail Address:

[Continue](#)

ENDNOTE™ basic THOMSON REUTERS™

My References Collect Organize Format Match Options

Online Search New Reference Import References

Quick Search

All My References

Author	Year	Title
Bercan, Gheorghe-Iosif	1994	Biblioteconomie Culegere de traduceri prelucrate
Comalat-Navarra, Maite	2015	BIBLIOTECAS PÚBLICAS E IMPRESORAS 3D: EL DEBATE
Eminescu, Mihai	1964	Cîntece pe versuri de Mihai Eminescu
Eminescu, Mihai	1964	Cîntece pe versuri de Mihai Eminescu
Eminescu, Mihai	1964	Mihail Eminescu, 1850-1889

ENDNOTE™ basic THOMSON REUTERS™

My References Collect Organize Format Match Options

Online Search New Reference Import References

Online Search Step 1

Select database or library catalog connection

Select... Select Favorites

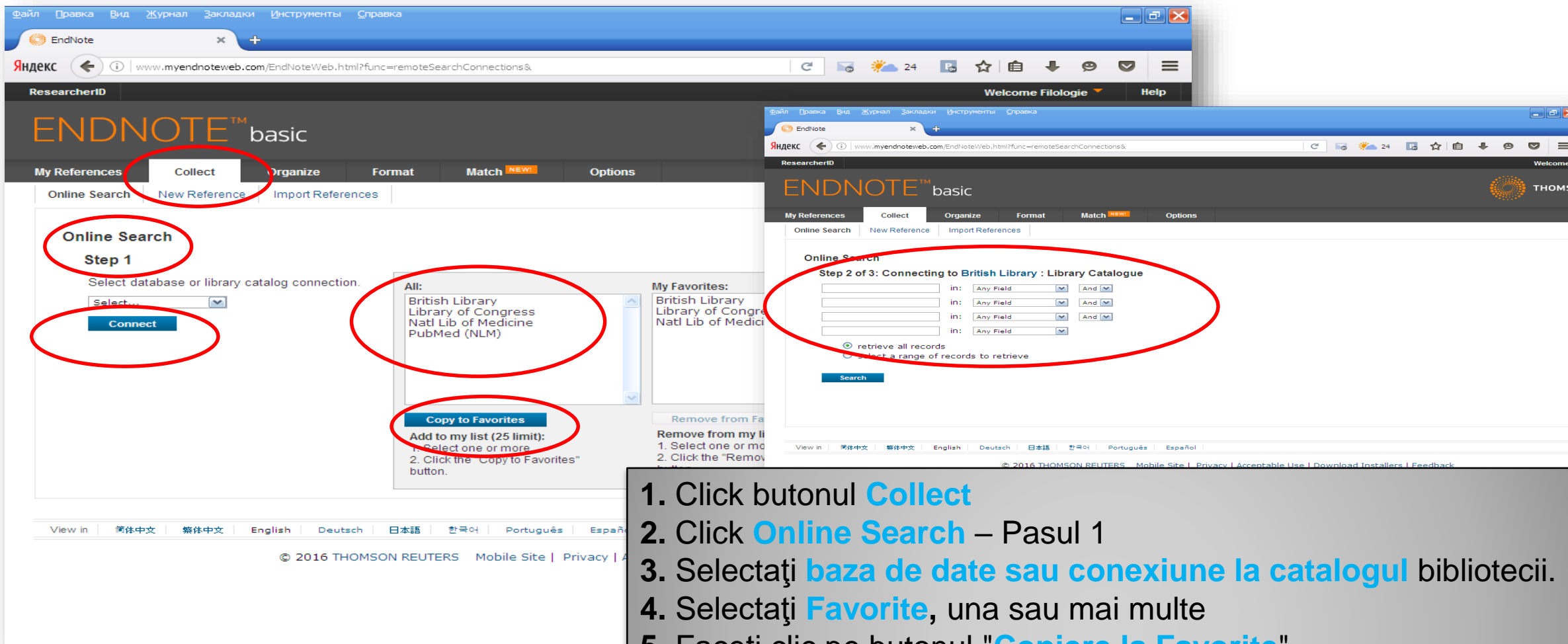
[Connect](#)

Referințe adăugate on-line

Referințe adăugate manual

Importul referințelor

ENDNOTE. ADĂUGAREA REFERINȚELOR ON-LINE



1. Click butonul **Collect**

2. Click **Online Search** – Pasul 1

3. Selectați **baza de date sau conexiune la catalogul** bibliotecii.

4. Selectați **Favorite**, una sau mai multe

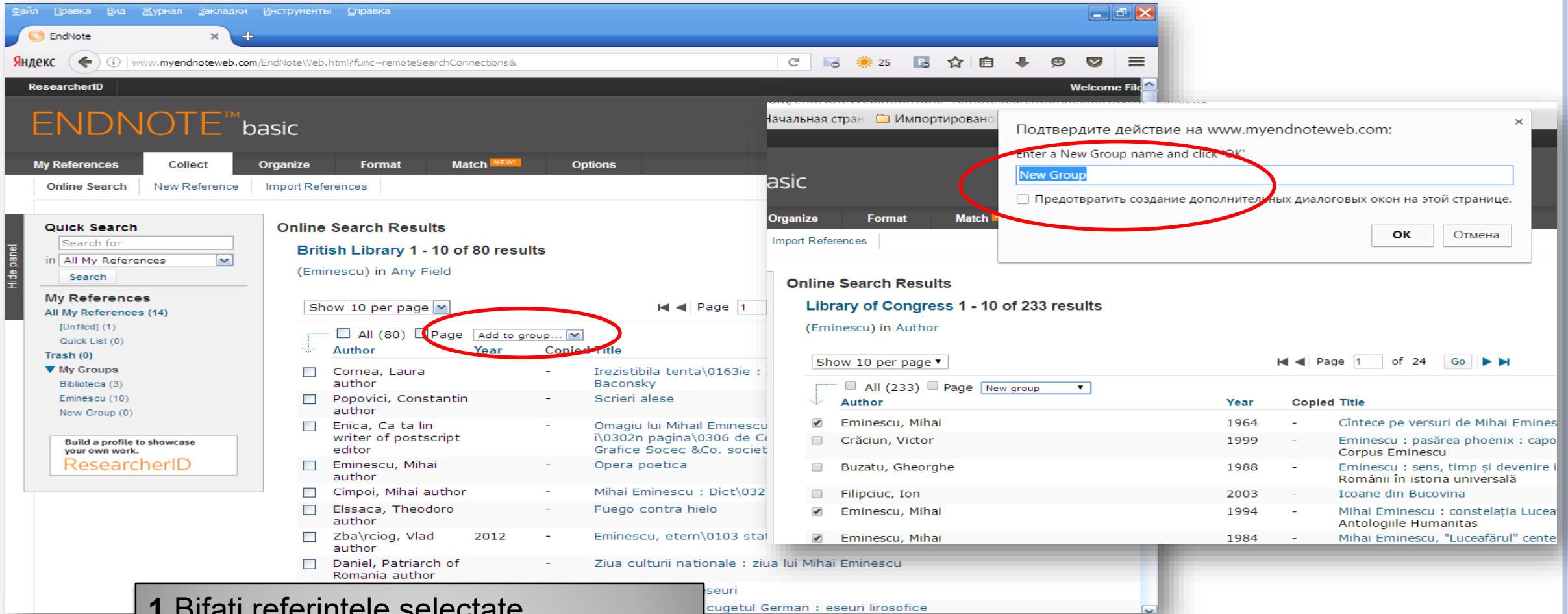
5. Faceți clic pe butonul "**Copiere la Favorite**".

6. **Conectați**

7. Înscrieți titlul căutării (**Eminescu**) – Pasul 2 și 3

8. Click **Căutare**

ENDNOTE. ADĂUGAREA REFERINȚELOR ON-LINE



The screenshot shows the EndNote Basic web interface. On the left, there is a 'Quick Search' panel and a 'My References' sidebar. The main area displays 'Online Search Results' for 'British Library 1 - 10 of 80 results' and 'Library of Congress 1 - 10 of 233 results'. A red circle highlights the 'Add to group...' dropdown menu in the British Library results. A dialog box is open over the Library of Congress results, asking to confirm the creation of a new group named 'New Group'. The dialog box has 'OK' and 'Отмена' buttons.

Author	Year	Copied Title
<input type="checkbox"/> Cornea, Laura author		Irezistibila tenta\0163ie : Baconsky
<input type="checkbox"/> Popovici, Constantin author		Scrieri alese
<input type="checkbox"/> Enica, Ca ta lin writer of postscript editor		Omagiu lui Mihail Eminescu i\0302n pagina\0306 de C Grafice Socec &Co. societ
<input type="checkbox"/> Eminescu, Mihai author		Opera poetica
<input type="checkbox"/> Cimpoi, Mihai author		Mihai Eminescu : Dict\032
<input type="checkbox"/> Elssaca, Theodoro author		Fuego contra hielo
<input type="checkbox"/> Zba\rciog, Vlad 2012 author	2012	Eminescu, etern\0103 stal
<input type="checkbox"/> Daniel, Patriarch of Romania author		Ziua culturii nationale : ziua lui Mihai Eminescu

Author	Year	Copied Title
<input checked="" type="checkbox"/> Eminescu, Mihai	1964	Cîntece pe versuri de Mihai Eminescu
<input type="checkbox"/> Crăciun, Victor	1999	Eminescu : pasărea phoenix : capo Corpus Eminescu
<input type="checkbox"/> Buzatu, Gheorghe	1988	Eminescu : sens, timp și devenire i României în istoria universală
<input type="checkbox"/> Filipciuc, Ion	2003	Icoane din Bucovina
<input checked="" type="checkbox"/> Eminescu, Mihai	1994	Mihai Eminescu : constelația Lucea Antologiile Humanitas
<input checked="" type="checkbox"/> Eminescu, Mihai	1984	Mihai Eminescu, "Luceafărul" cente

1. Bifați referințele selectate
2. Adăugați la un grup - **Add to group**
3. Click **New group**
4. **Redenumiți**
5. Click **ok**





ENDNOTE. ADĂUGAREA REFERINȚELOR ON-LINE



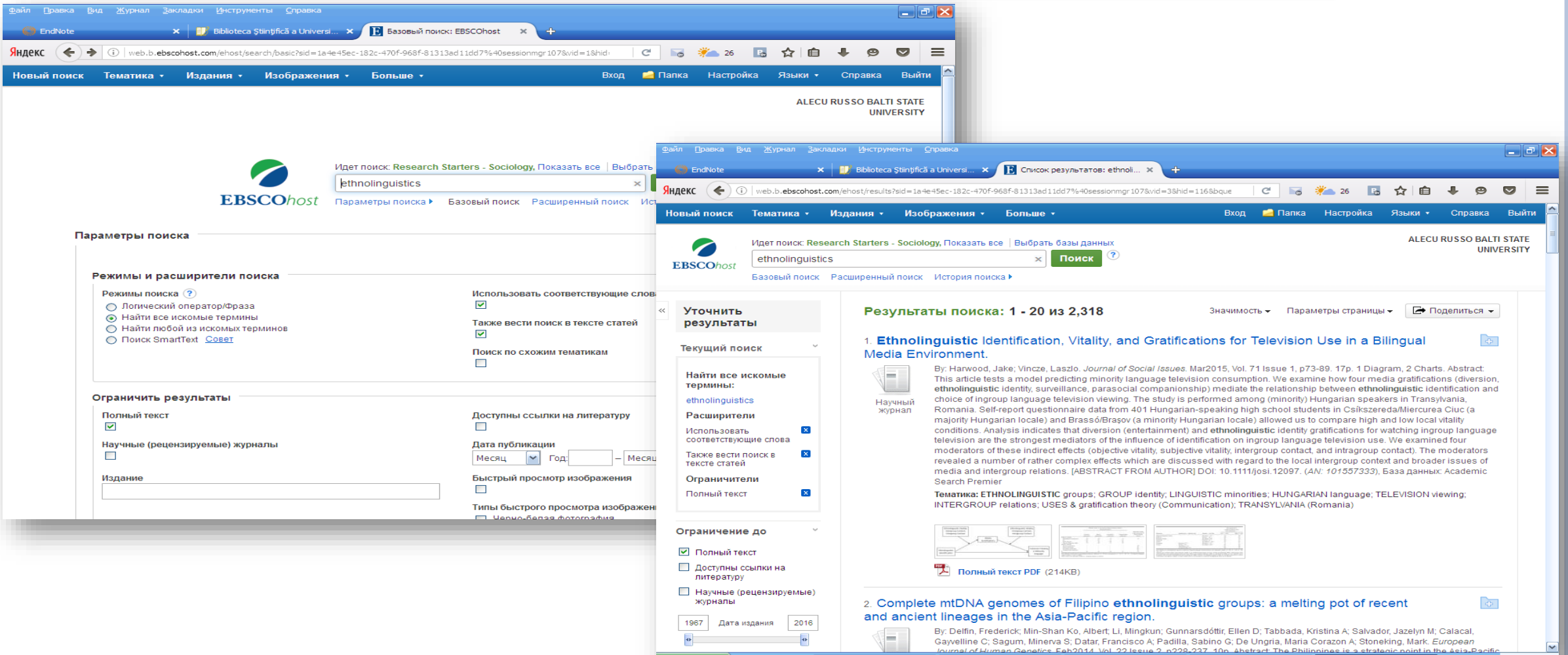
The screenshot shows the ENDNOTE basic interface. The 'My References' tab is selected and circled in red. In the left sidebar, under 'My Groups', the 'Eminescu' group is selected and circled in red. A tooltip 'View references in Eminescu' is visible over the group name. The main area displays a list of references for the 'Eminescu' group, with the first three items circled in red. The first item is 'Eminescu, Mihai' from 1964, titled 'Cîntece pe versuri de Mihai Eminescu'. The second is 'Eminescu, Mihai' from 1964, titled 'Mihail Eminescu, 1850-1889'. The third is 'Eminescu, Mihai' from 1984, titled 'Mihai Eminescu, "Lucefărul" centenar : sesiune jubiliară, 1883-1983'. The fourth item is partially visible, titled 'Mihai Eminescu : symposium dedicated to the 135th anniversary of the greatest Romanian poet, January 18-19'.

Author	Year	Title
Eminescu, Mihai	1964	Cîntece pe versuri de Mihai Eminescu Added to Library: 12 Jun 2016 Last Updated: 12 Jun 2016
Eminescu, Mihai	1964	Mihail Eminescu, 1850-1889 Added to Library: 12 Jun 2016 Last Updated: 12 Jun 2016
Eminescu, Mihai	1984	Mihai Eminescu, "Lucefărul" centenar : sesiune jubiliară, 1883-1983 Added to Library: 12 Jun 2016 Last Updated: 12 Jun 2016
Eminescu, Mihai	1986	Mihai Eminescu : symposium dedicated to the 135th anniversary of the greatest Romanian poet, January 18-19 Added to Library: 12 Jun 2016 Last Updated: 12 Jun 2016

1. Click **My References**
2. **My Groups**
3. Click **Eminescu**
4. Vizualizați referințele din grupul **Eminescu**



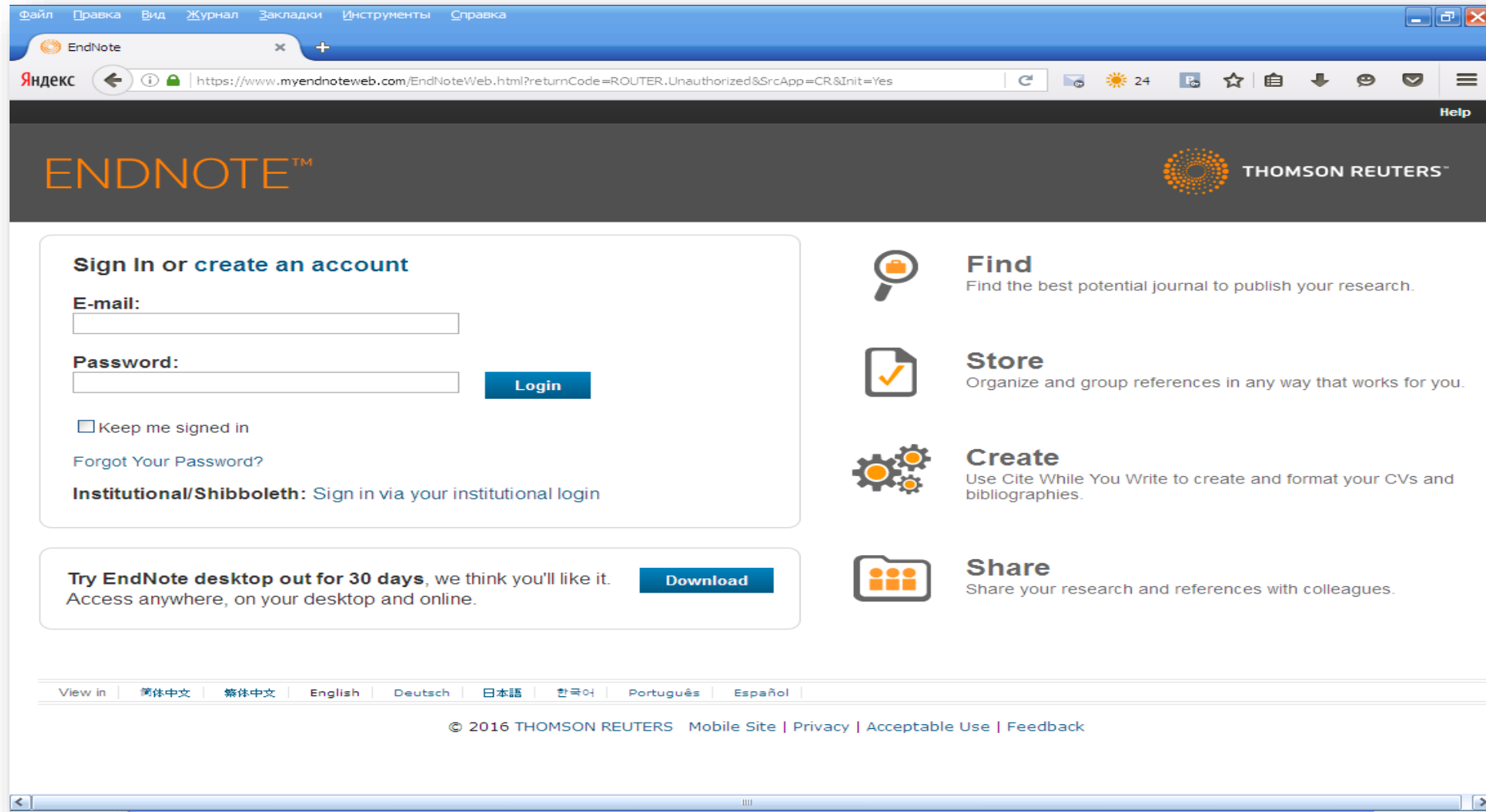
ENDNOTE. ADĂUGAREA REFERINȚELOR ON-LINE DINTR-O BAZĂ DE DATE (EBSCO)



The image shows a screenshot of the EBSCOhost search interface. The browser address bar shows the URL: web.b.ebscohost.com/ehost/search/basic?sid=1a4e45ec-182c-470f-968f-81313ad11dd7%40sessionmgr107&vid=1&hid=1. The search term is "ethnolinguistics". The results page shows 2,318 results. The first result is "Ethnolinguistic Identification, Vitality, and Gratifications for Television Use in a Bilingual Media Environment" by Hanwood, Jake; Vincze, Laszlo. The second result is "Complete mtDNA genomes of Filipino ethnolinguistic groups: a melting pot of recent and ancient lineages in the Asia-Pacific region" by Delfin, Frederick; Min-Shan Ko, Albert; Li, Mingkun; Gunnarsdóttir, Ellen D; Tabbada, Kristina A; Salvador, Jazelyn M; Calacal, Gayvelline C; Sagum, Minerva S; Datar, Francisco A; Padilla, Sabino G; De Ungria, Maria Corazon A; Stoneking, Mark. The interface includes search filters, a sidebar with search options, and a list of search results.

1. Accesați baza de date online
2. Efectuați căutarea (simplă sau avansată)

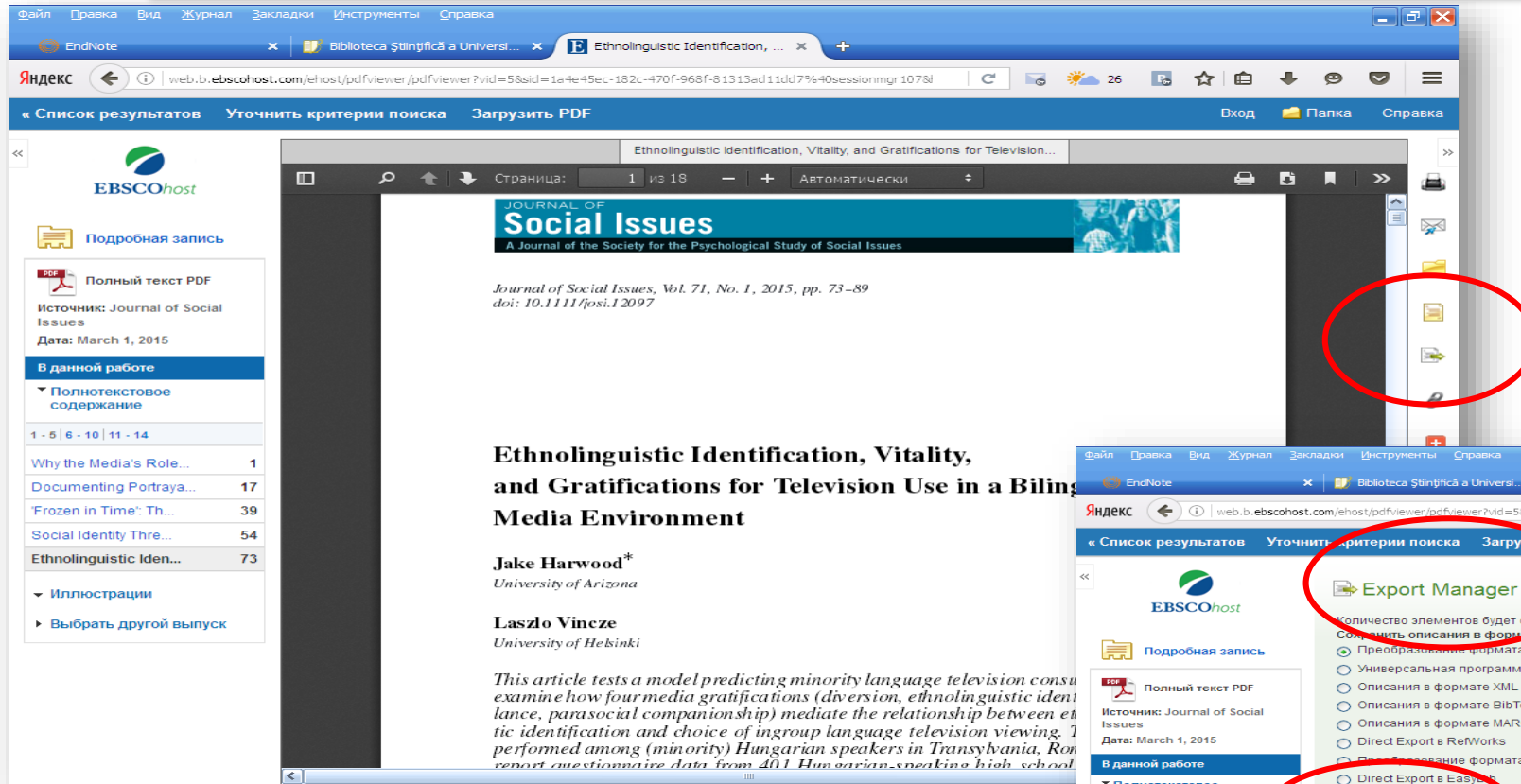
ENDNOTE. ADĂUGAREA REFERINȚELOR ON-LINE DINTR-O BAZĂ DE DATE (EBSCO)



The screenshot shows the EndNote web interface in a browser window. The browser's address bar displays the URL: <https://www.myendnoteweb.com/EndNoteWeb.html?returnCode=ROUTER.Unauthorized&SrcApp=CR&Init=Yes>. The page features the EndNote logo and the Thomson Reuters logo. On the left, there is a 'Sign In or create an account' section with input fields for 'E-mail:' and 'Password:', a 'Login' button, a checkbox for 'Keep me signed in', a link for 'Forgot Your Password?', and an option for 'Institutional/Shibboleth: Sign in via your institutional login'. Below this is a promotional banner for the EndNote desktop version with a 'Download' button. On the right, there are four main service areas: 'Find' (with a magnifying glass icon), 'Store' (with a document icon), 'Create' (with a gear icon), and 'Share' (with a folder icon). At the bottom, there is a language selection menu and a copyright notice for 2016 Thomson Reuters.

3. Intrați în contul creat pe [myendnoteweb.com](https://www.myendnoteweb.com)

ENDNOTE. ADĂUGAREA REFERINȚELOR ON-LINE DINTR-O BAZĂ DE DATE (EBSCO)



EBSCOhost

« Список результатов Уточнить критерии поиска Загрузить PDF

Вход Папка Справка

Страница: 1 из 18 Автоматически

JOURNAL OF Social Issues
A Journal of the Society for the Psychological Study of Social Issues

*Journal of Social Issues, Vol. 71, No. 1, 2015, pp. 73-89
doi: 10.1111/josi.12097*

Ethnolinguistic Identification, Vitality, and Gratifications for Television Use in a Bilingual Media Environment

Jake Harwood*
University of Arizona

Laszlo Vincze
University of Helsinki

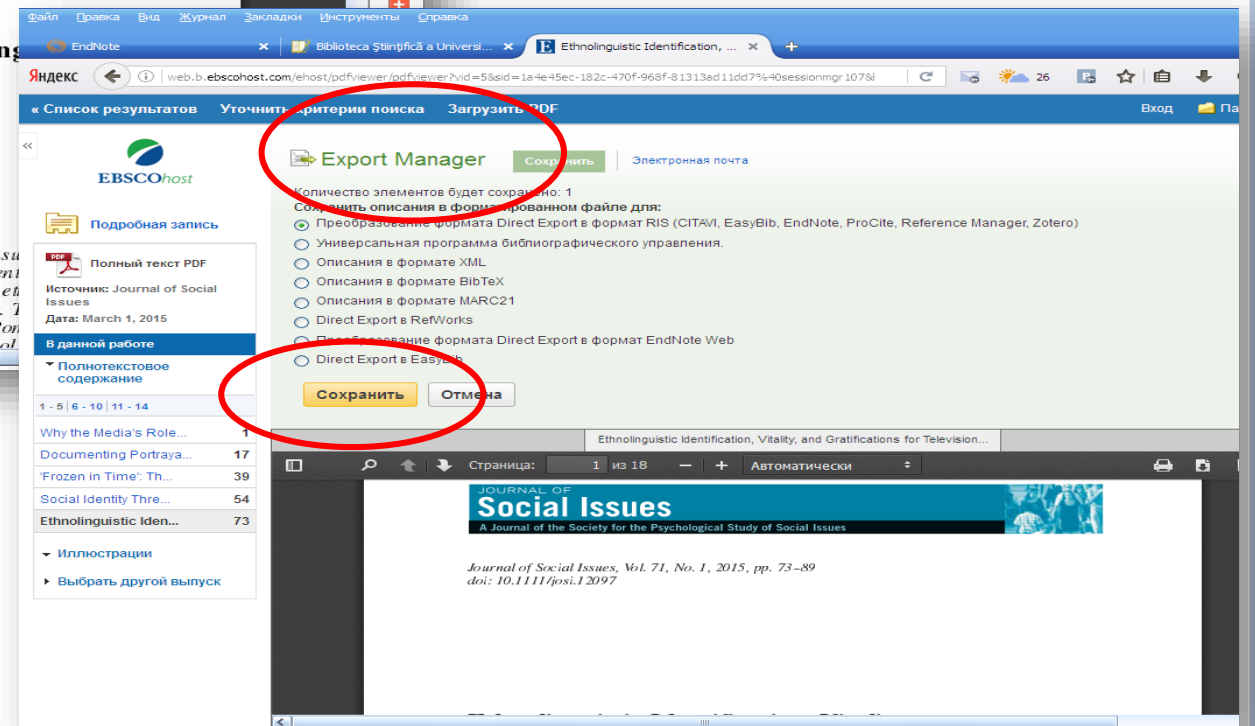
This article tests a model predicting minority language television consumption. It examines how four media gratifications (diversion, ethnolinguistic identification, parasocial companionship) mediate the relationship between ethnic identification and choice of ingroup language television viewing. Data were reported from a questionnaire administered to 401 Hungarian-speaking high school...

В данной работе

1 - 5 6 - 10 11 - 14
Why the Media's Role... 1
Documenting Portrayal... 17
'Frozen in Time': Th... 39
Social Identity Thre... 54
Ethnolinguistic Iden... 73

Иллюстрации

Выбрать другой выпуск



EBSCOhost

« Список результатов Уточнить критерии поиска Загрузить PDF

Вход Папка Справка

Страница: 1 из 18 Автоматически

Export Manager Сохранить Электронная почта

Количество элементов будет сохранено: 1

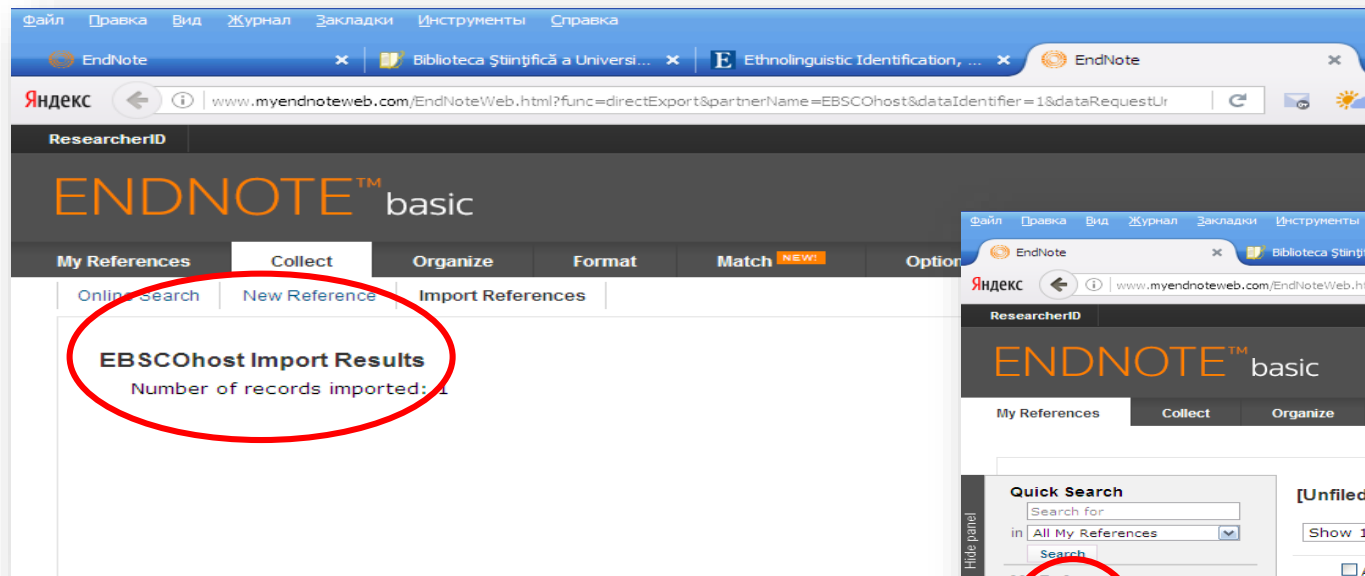
Сохранить описания в формате выбранном файле для:

- Преобразование формата Direct Export в формат RIS (CITAVI, EasyBib, EndNote, ProCite, Reference Manager, Zotero)
- Универсальная программа библиографического управления.
- Описания в формате XML
- Описания в формате BibTeX
- Описания в формате MARC21
- Direct Export в RefWorks
- Преобразование формата Direct Export в формат EndNote Web
- Direct Export в EasyBib

Сохранить Отмена

4. Click butonul **Export**
5. Selectați în **Export Manager EndNote**
6. Salvați în contul dvs.

ENDNOTE. ADĂUGAREA REFERINȚELOR ON-LINE DINTR-O BAZĂ DE DATE (EBSCO)



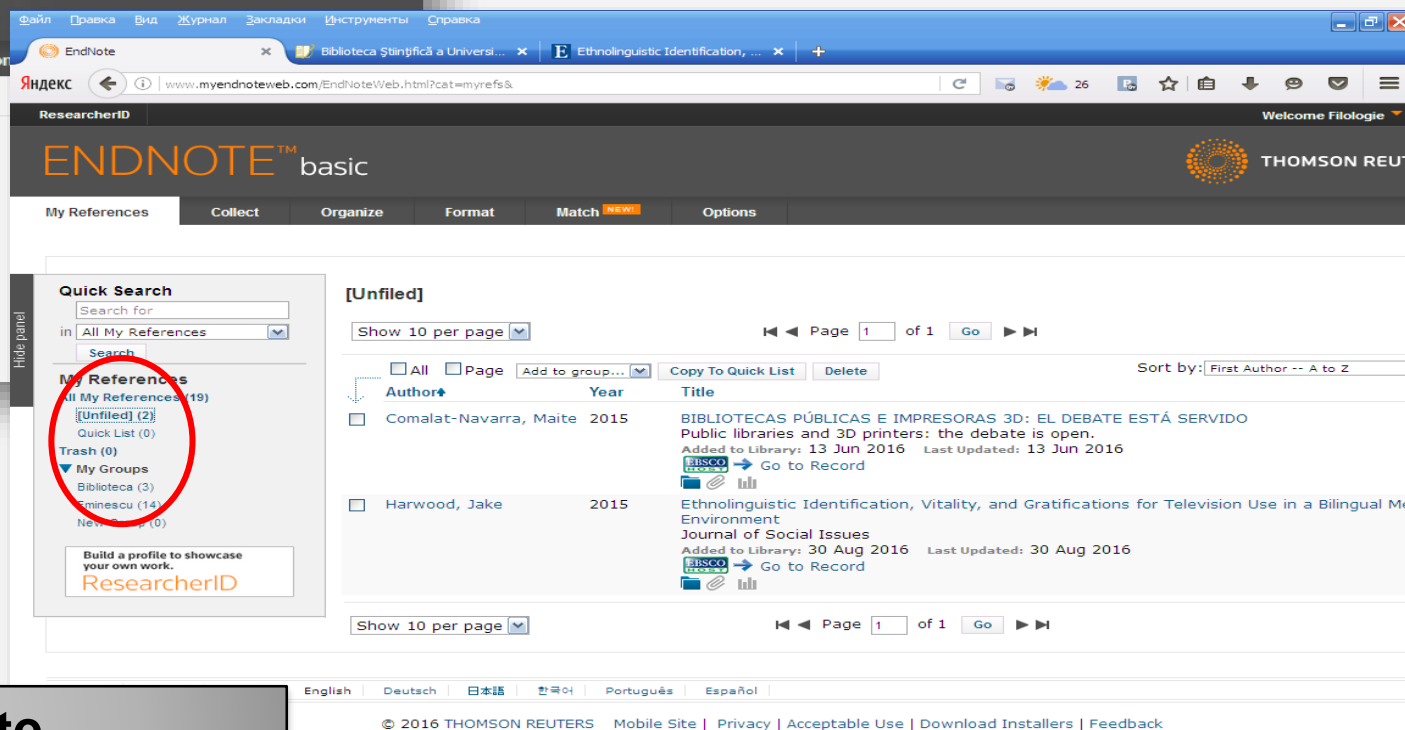
ResearcherID

ENDNOTE™ basic

My References Collect Organize Format Match **NEW!** Options

Online Search **New Reference** Import References

EBSCOhost Import Results
Number of records imported: 1



ResearcherID

ENDNOTE™ basic

My References Collect Organize Format Match **NEW!** Options

Welcome Filologie

THOMSON REUTERS

Quick Search

Search for

in All My References

Search

My References (19)

[Unfiled] (2)

Quick List (0)

Trash (0)

My Groups

Biblioteca (3)

Siminescu (14)

Nov 2016 (0)

Build a profile to showcase your own work.

ResearcherID

[Unfiled]

Show 10 per page

Page 1 of 1 Go

Sort by: First Author -- A to Z

Author	Year	Title
Comalat-Navarra, Maite	2015	BIBLIOTECAS PÚBLICAS E IMPRESORAS 3D: EL DEBATE ESTÁ SERVIDO Public libraries and 3D printers: the debate is open. Added to Library: 13 Jun 2016 Last Updated: 13 Jun 2016 EBSCOhost Go to Record
Harwood, Jake	2015	Ethnolinguistic Identification, Vitality, and Gratifications for Television Use in a Bilingual Media Environment Journal of Social Issues Added to Library: 30 Aug 2016 Last Updated: 30 Aug 2016 EBSCOhost Go to Record

Show 10 per page

Page 1 of 1 Go

English Deutsch 日本語 한국어 Português Español

© 2016 THOMSON REUTERS Mobile Site | Privacy | Acceptable Use | Download Installers | Feedback

7. Intrați în biblioteca personală **EndNote**
8. Referințele adăugate din baza de date **EBSCO**

ENDNOTE. ADĂUGAREA REFERINTELOR ON-LINE DINTR-O BAZĂ DE DATE (PRIMO)



Titlu: Pedagogie

Autor: Cucuș, Constantin

Alt autor: Neculau, Adrian (pref.)

Subiecte: EDUCAȚIE AXIOLÓGICĂ; EDUCAȚIE ESTETICĂ; Educație religioasă; PEDAGOGIE; EDUCAȚIA AXIOLÓGICĂ; EDUCAȚIA ESTETICĂ; EDUCAȚIA RELIGIOASĂ; PEDAGOGIE

Descriere: Educația axiologică
Educația interculturală
Educația religioasă
Indoctrinarea în învățămînt

Titluri în relație: Serii: Psihologie. Șt. educației Psihologie. Șt. educației

Editură: Iași Polirrom

Data creării: 1996

Format: 230 p.,

Limba: Română

Identificator: ISBN973-9248-03-9

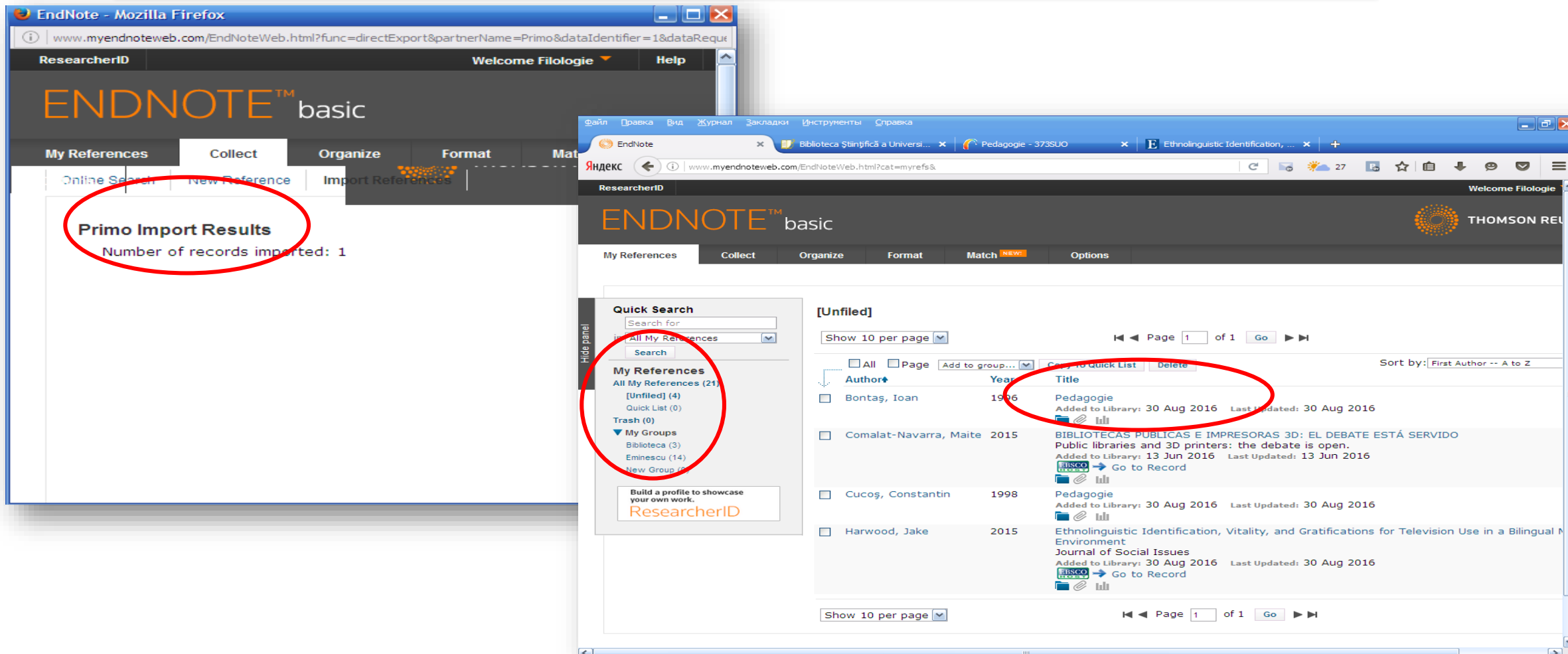
Sursă de date: 373SUO
373SUO
373SUO
373SUO

Legături

- > USARB (Aleph)
- > USM (Aleph)
- > ASEM (Aleph)
- > UPSC (Aleph)
- > UASM (Aleph)
- > Acest exemplar în catalogul bibliotecii USM (Aleph)
- > Cuprins
- > Acest exemplar în Amazon.com
- > Acest exemplar în WorldCat®

1. Accesați PRIMO
2. Efectuați căutarea: **pedagogie**
3. Click pe titlu
4. Click Acțiuni - în dreapta sus
5. Adăugați la EndNote

ENDNOTE. ADĂUGAREA REFERINȚELOR ON-LINE DINTR-O BAZĂ DE DATE (PRIMO)



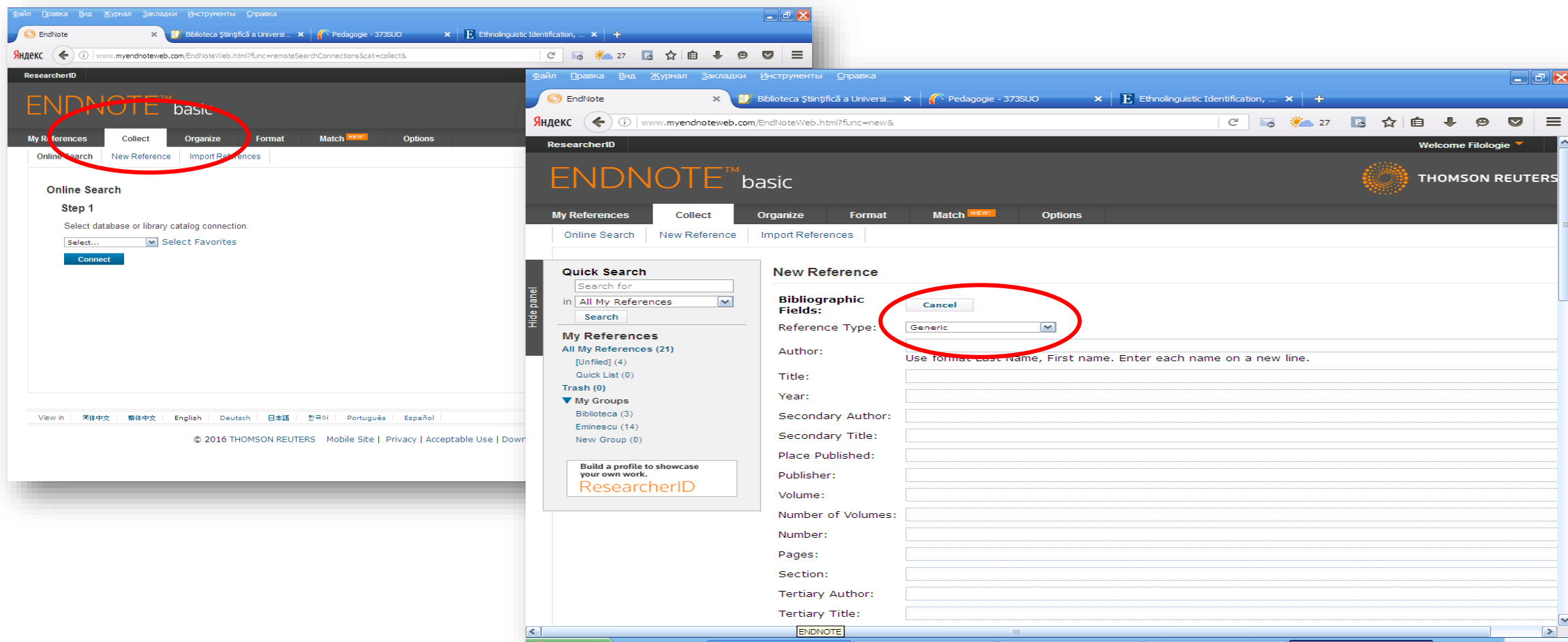
The image displays two screenshots of the EndNote web interface. The left screenshot shows the 'Primo Import Results' dialog box, which is circled in red. It indicates that 1 record was imported. The right screenshot shows the 'My References' list, where the first entry is circled in red. The entry is for 'Bontaș, Ioan' with the title 'Pedagogie'.

Author	Year	Title
Bontaș, Ioan	1996	Pedagogie
Comalat-Navarra, Maite	2015	BIBLIOTECAS PUBLICAS E IMPRESORAS 3D: EL DEBATE ESTÁ SERVIDO Public libraries and 3D printers: the debate is open.
Cucoș, Constantin	1998	Pedagogie
Harwood, Jake	2015	Ethnolinguistic Identification, Vitality, and Gratifications for Television Use in a Bilingual Environment Journal of Social Issues

6. Intrați în biblioteca personală EndNote
7. Afișați rezultatul importat din PRIMO



ENDNOTE. ADĂUGAREA MANUALĂ A REFERINTELOR BIBLIOGRAFICE

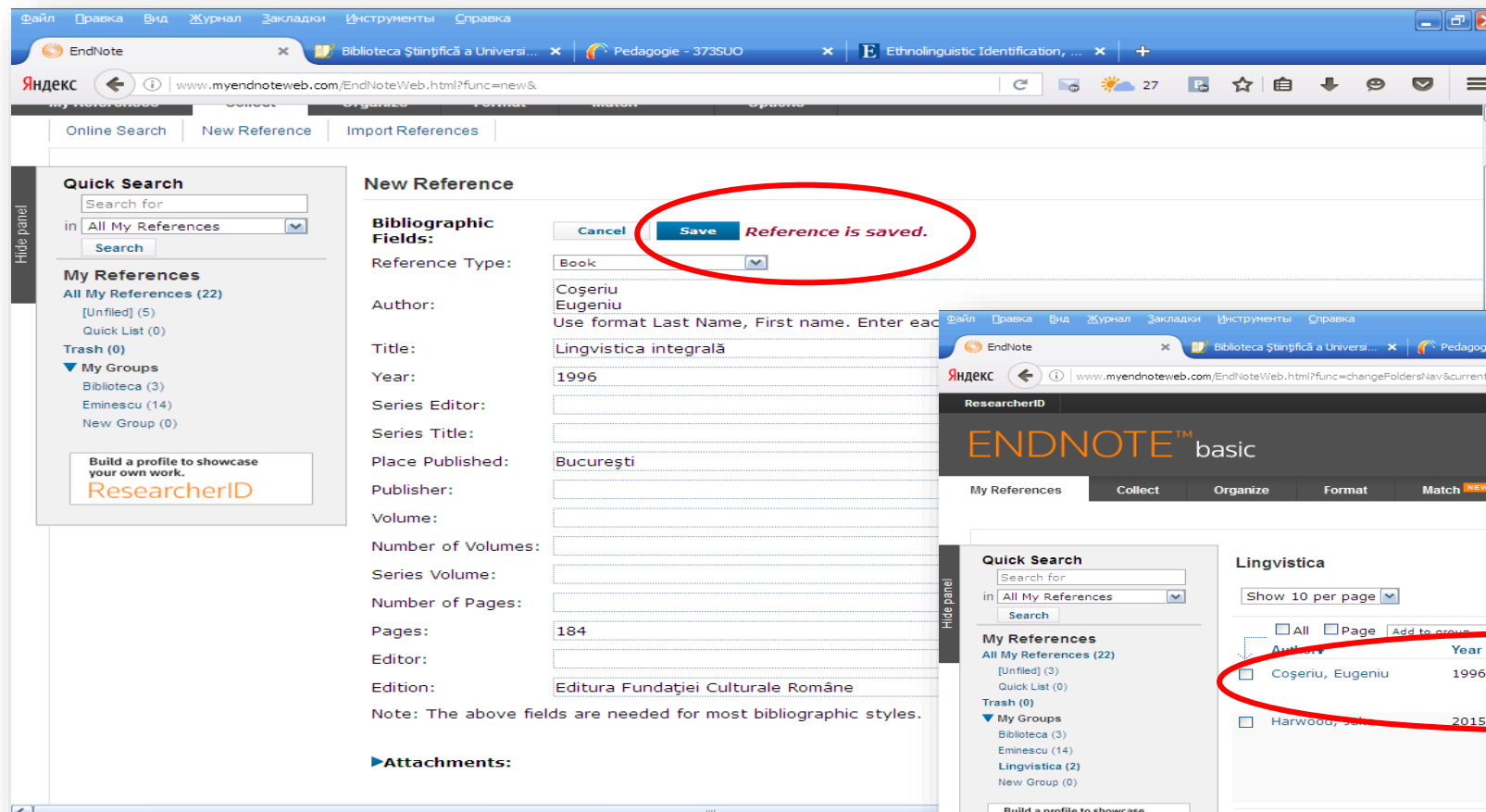


The image displays two screenshots of the EndNote web interface. The left screenshot shows the 'Collect' tab selected in the top navigation bar, with a red circle around it. The right screenshot shows the 'New Reference' form, with a red circle around the 'Reference Type' dropdown menu which is set to 'Generic'.

1. Click butonul **Collect**
2. Click **New Reference**
3. Alegeți **tipul referinței** (carte, articol, etc.)

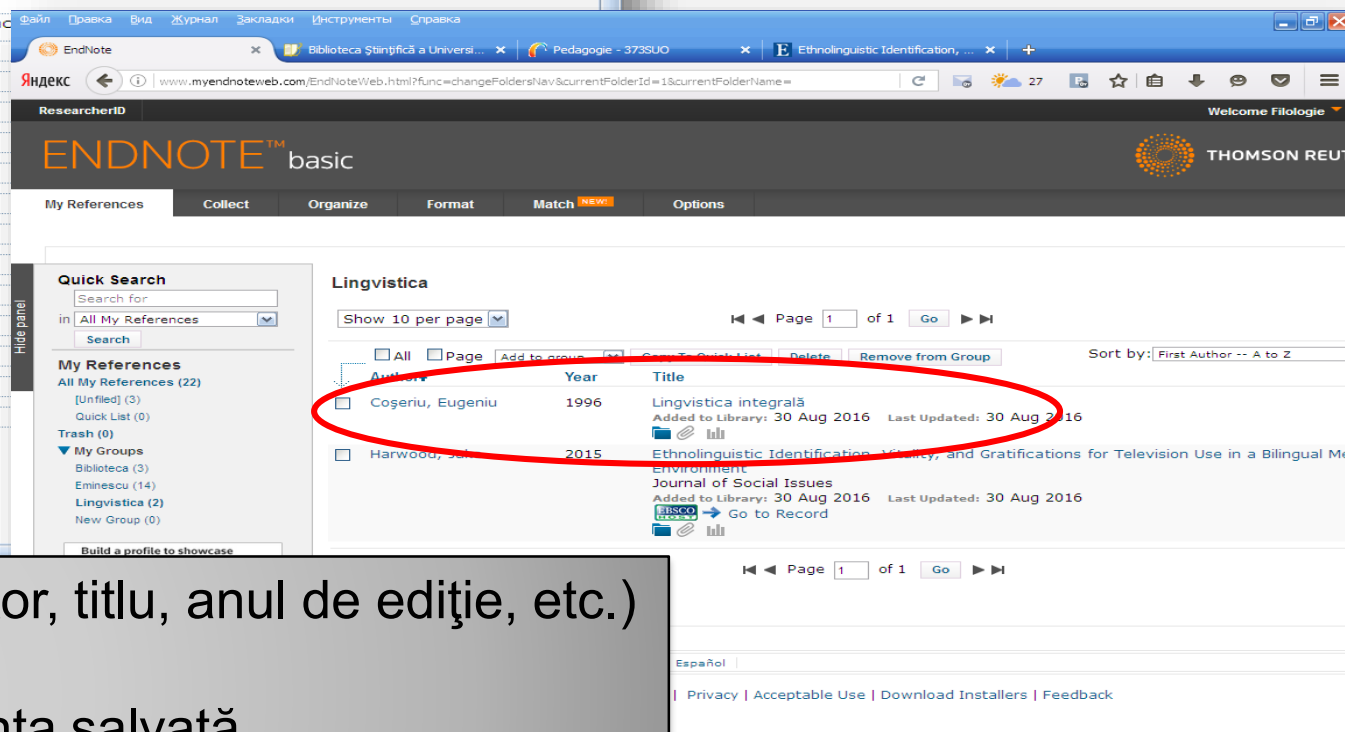


ENDNOTE. ADĂUGAREA MANUALĂ A REFERINȚELOR BIBLIOGRAFICE



The screenshot shows the 'New Reference' form in EndNote. The 'Save' button is circled in red, and a message 'Reference is saved.' is displayed next to it. The form fields are filled with the following information:

- Reference Type: Book
- Author: Coșeriu Eugeniu
- Title: Lingvistica integrală
- Year: 1996
- Place Published: București
- Pages: 184
- Editor: Editura Fundației Culturale Române



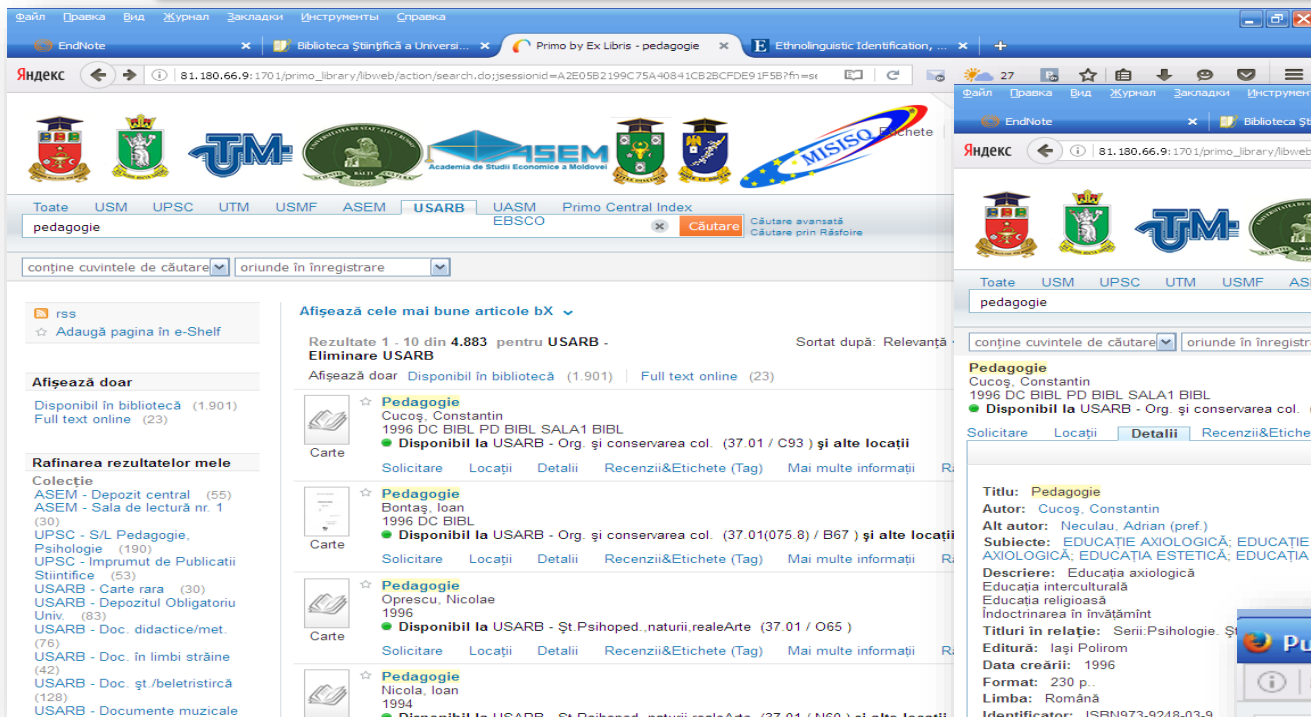
The screenshot shows the 'My References' list in EndNote. The list is filtered by 'Lingvistica' and shows the following entries:

Author	Year	Title
Coșeriu, Eugeniu	1996	Lingvistica integrală
Harwood, J.	2015	Ethnolinguistic Identification, Memory, and Gratifications for Television Use in a Bilingual Media Environment

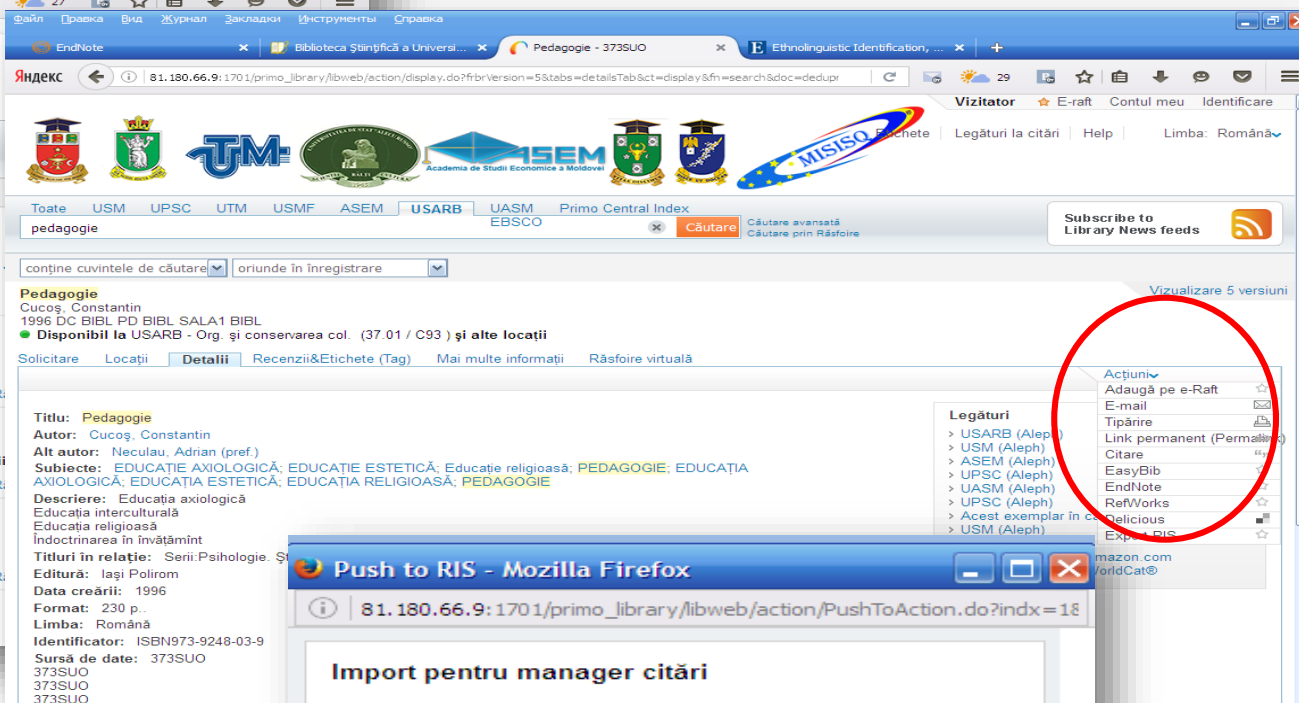
The first entry is circled in red. The interface also shows a search bar, a 'Show 10 per page' dropdown, and a 'Page 1 of 1' indicator.

4. Completați elementele bibliografice (autor, titlu, anul de ediție, etc.)
5. Salvați referința
6. Click **My Reference** și identificați referința salvată
7. Click pe referința salvată și verificați detaliile

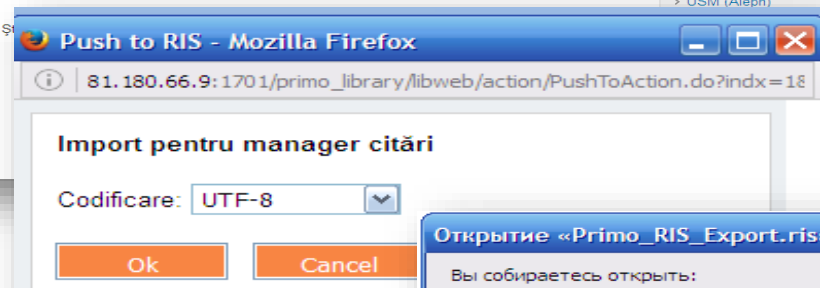
ENDNOTE. IMPORTAREA REFERINTELOR BIBLIOGRAFICE (FORMAT COMPATIBIL)



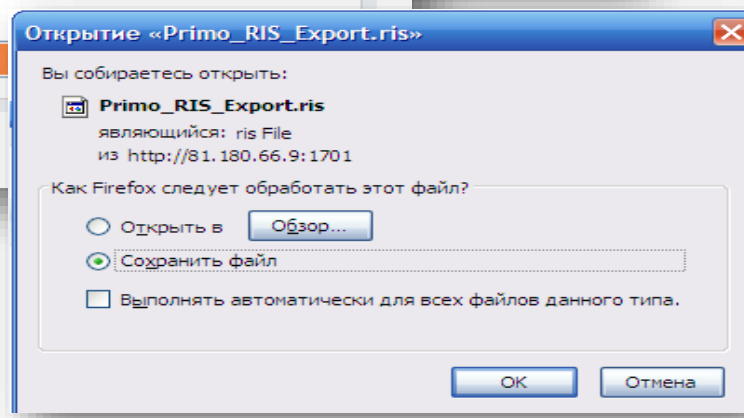
The screenshot shows the Primo search results page for the query 'Pedagogie'. The results are sorted by relevance. The first result is 'Pedagogie' by Cucuș, Constantin, published in 1996. It is available in the USARB collection and has a full-text online version. The page includes navigation options like 'Căutare' and 'Căutare avansată'.



The screenshot shows the detailed record page for the book 'Pedagogie' by Cucuș, Constantin. The page includes the title, author, and publication details. A red circle highlights the 'Acțiuni' (Actions) menu, which contains options like 'Export to RIS', 'Export to EndNote', and 'Export to EasyBib'. The page also includes a 'Legături' (Links) section with various database links.



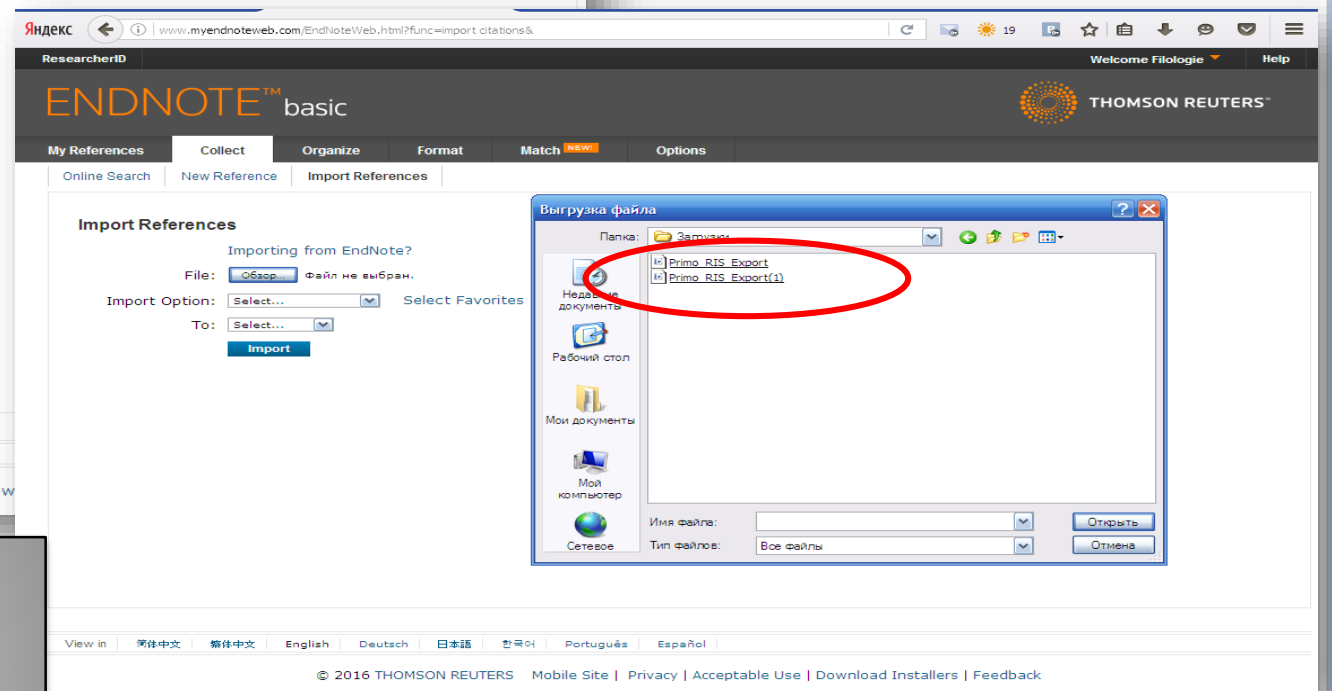
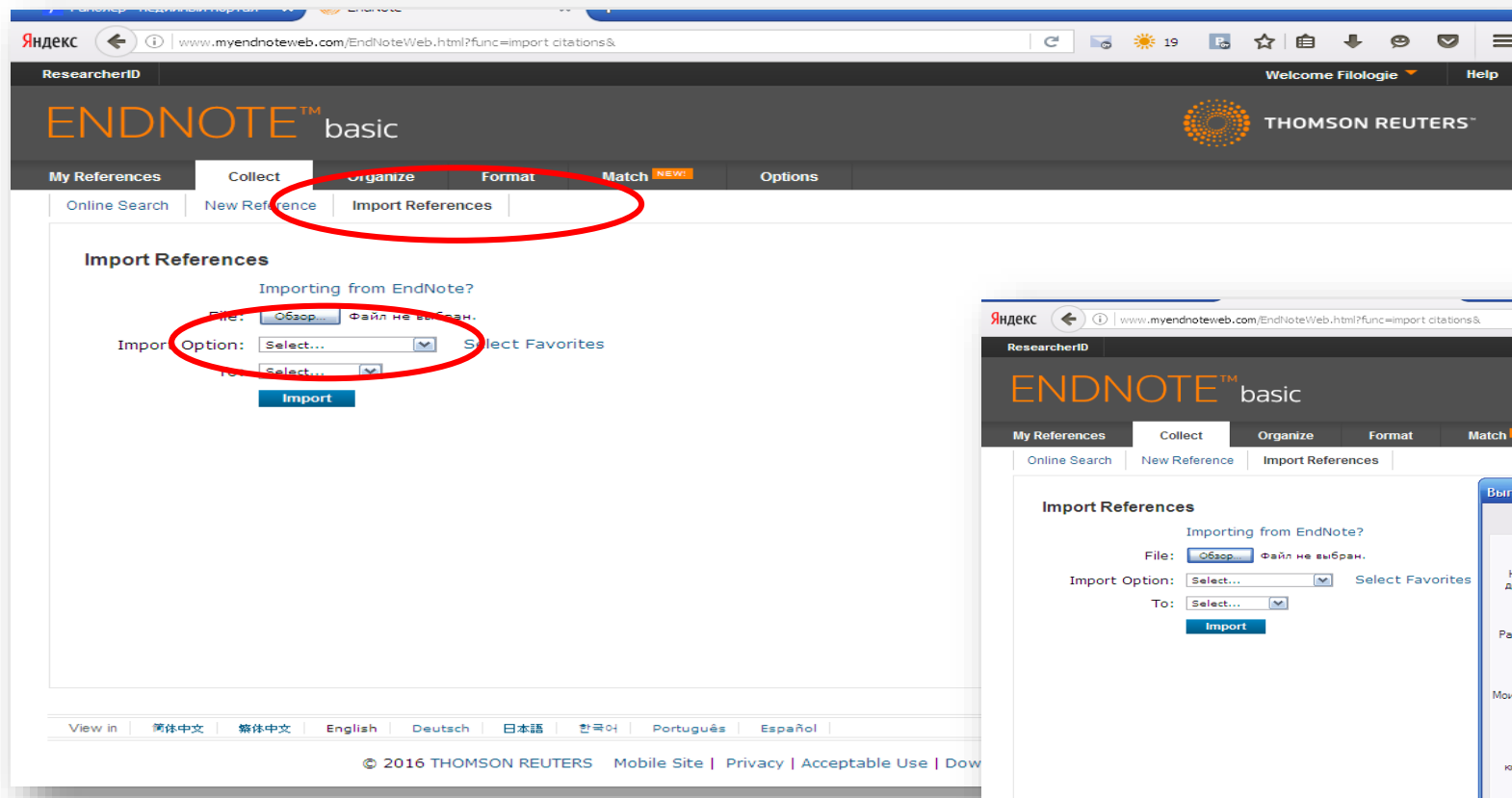
The screenshot shows the 'Push to RIS' dialog box in Mozilla Firefox. The dialog box is titled 'Import pentru manager citări' and has a 'Codificare' (Encoding) dropdown menu set to 'UTF-8'. There are 'Ok' and 'Cancel' buttons at the bottom.



The screenshot shows the 'Открытие «Primo_RIS_Export.ris»' dialog box in Mozilla Firefox. The dialog box is titled 'Открытие «Primo_RIS_Export.ris»' and contains the following text: 'Вы собираетесь открыть: Primo_RIS_Export.ris являющийся: ris File из http://81.180.66.9:1701'. Below this, there are three radio button options: 'Открыть в Обзор...', 'Сохранить файл' (which is selected), and 'Выполнять автоматически для всех файлов данного типа.' There are 'OK' and 'Отмена' buttons at the bottom.

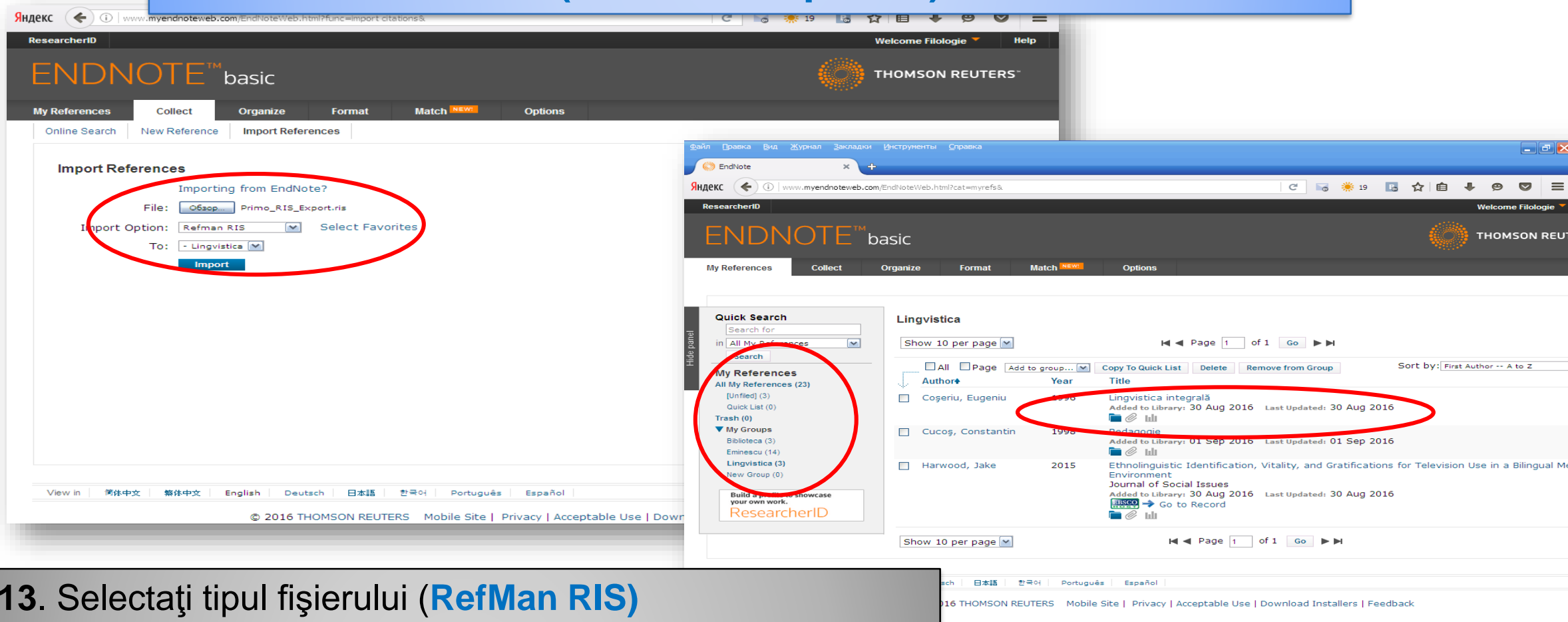
1. Accesați baza de date online **PRIMO**
2. Efectuați căutarea (simplă sau avansată)
3. Selectați rezultatele din lista afișată
4. Click **Acțiuni, Export to RIS**
5. Adăugați la **Push To RIS**
6. Click **Import pentru manager citări**
7. Se salvează fișierul în computer

EndNote. Importarea referințelor bibliografice (format compatibil)



8. Deschideți biblioteca EndNote
9. Click butonul „**Collect**”
10. Click „**Import references**”
11. Click „**Răsfoire**”
12. Dublu click pe fișierul salvat în computer

EndNote. Importarea referințelor bibliografice (format compatibil)



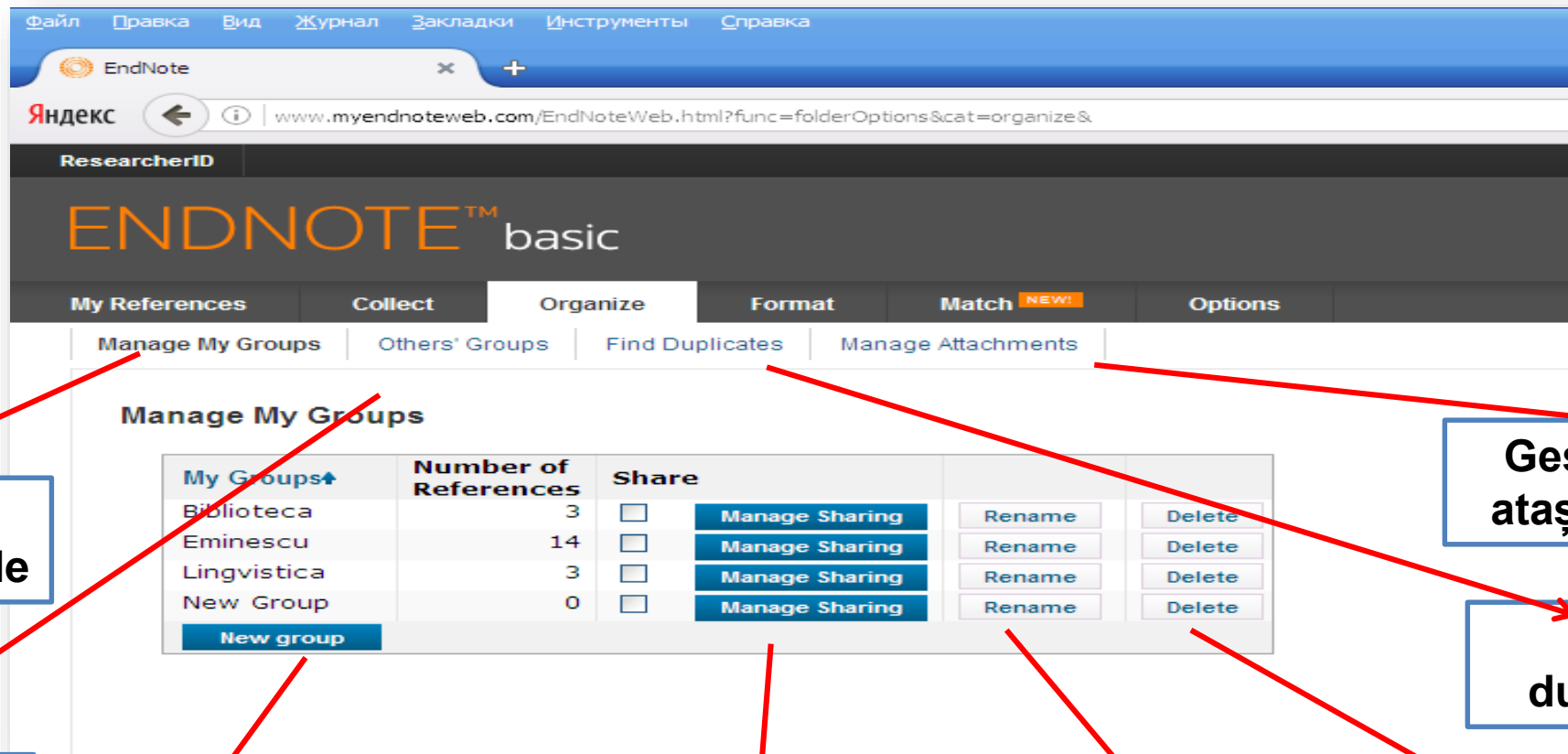
The image displays two screenshots of the EndNote web interface. The left screenshot shows the 'Import References' form with the following fields: File: ; Import Option: ; To: . The 'Import' button is circled in red. The right screenshot shows the 'Lingvistica' library with a table of references. The first row is circled in red:

Author	Year	Title
Cogeriu, Eugeniu	2016	Lingvistica integrală Added to Library: 30 Aug 2016 Last Updated: 30 Aug 2016
Cucog, Constantin	1998	Pedagogie Added to Library: 01 Sep 2016 Last Updated: 01 Sep 2016
Harwood, Jake	2015	Ethnolinguistic Identification, Vitality, and Gratifications for Television Use in a Bilingual Media Environment Journal of Social Issues Added to Library: 30 Aug 2016 Last Updated: 30 Aug 2016

13. Selectați tipul fișierului (**RefMan RIS**)
14. Selectați locul unde vor fi importate referințele (**grupul**)
15. Click „**Import**”
16. Importarea referințelor în biblioteca **EndNote**
17. Vizualizarea referințelor importate



ENDNOTE. ORGANIZAREA REFERINTELOR



My Groups	Number of References	Share			
Biblioteca	3	<input type="checkbox"/>	Manage Sharing	Rename	Delete
Eminescu	14	<input type="checkbox"/>	Manage Sharing	Rename	Delete
Lingvistica	3	<input type="checkbox"/>	Manage Sharing	Rename	Delete
New Group	0	<input type="checkbox"/>	Manage Sharing	Rename	Delete
New group					

Gestionarea
Grupurilor mele

Gestionați
atașamente

Grupurile altora

Găsiți
duplicatale

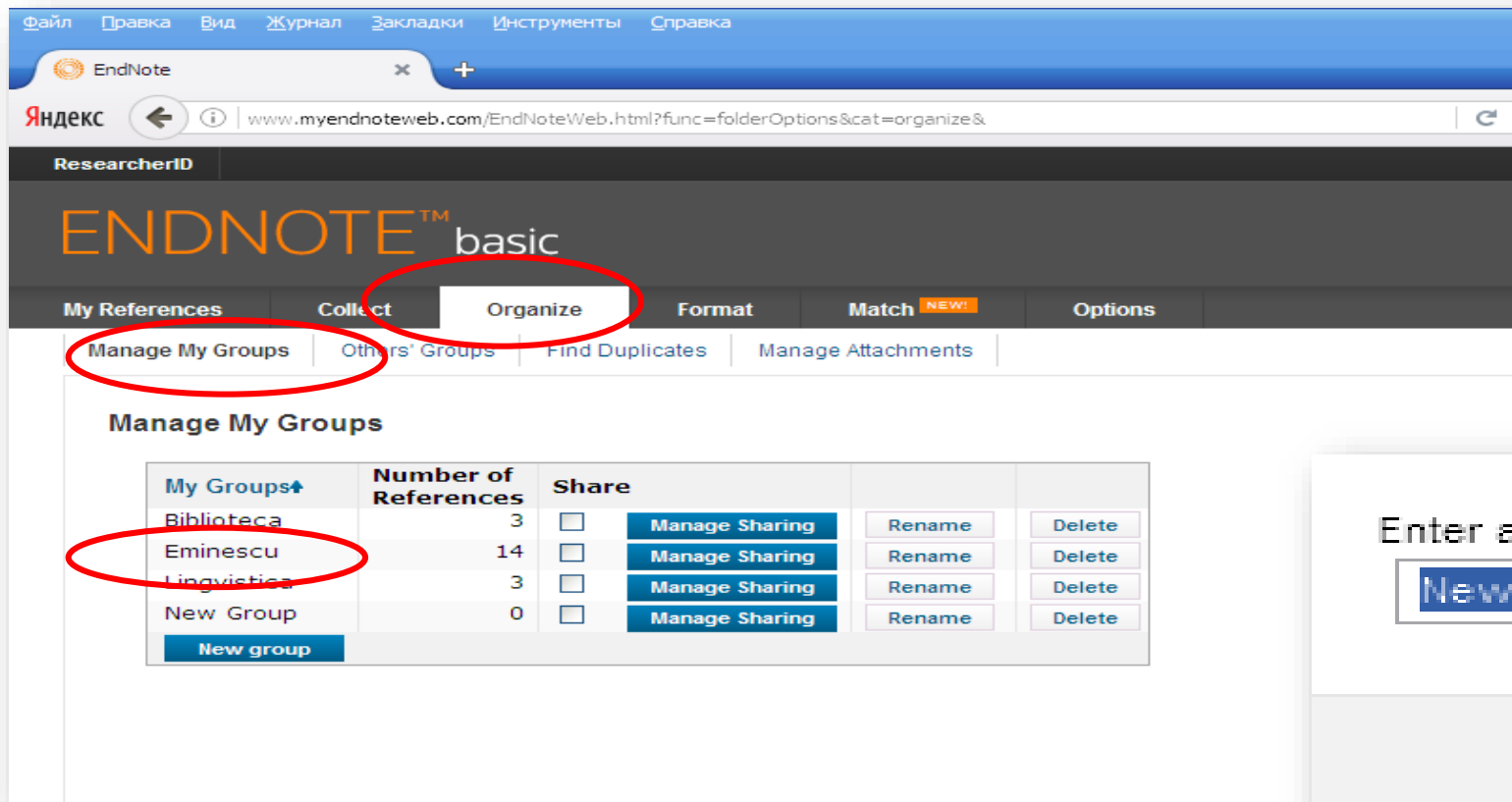
Crearea unui nou grup

Permiterea accesului
(email)

Redenumirea
grupurilor

Ștergerea
grupurilor

ENDNOTE. ORGANIZAREA REFERINTELOR



The screenshot shows the EndNote web interface. The browser address bar displays the URL: www.myendnoteweb.com/EndNoteWeb.html?func=folderOptions&cat=organize&. The main navigation bar includes 'My References', 'Collect', 'Organize', 'Format', 'Match', and 'Options'. The 'Organize' menu is expanded, showing 'Manage My Groups', 'Others' Groups', 'Find Duplicates', and 'Manage Attachments'. The 'Manage My Groups' section contains a table with the following data:

My Groups	Number of References	Share			
Biblioteca	3	<input type="checkbox"/>	Manage Sharing	Rename	Delete
Eminescu	14	<input type="checkbox"/>	Manage Sharing	Rename	Delete
Linguistica	3	<input type="checkbox"/>	Manage Sharing	Rename	Delete
New Group	0	<input type="checkbox"/>	Manage Sharing	Rename	Delete
New group					

Enter a New Group name and click "OK"

New Group

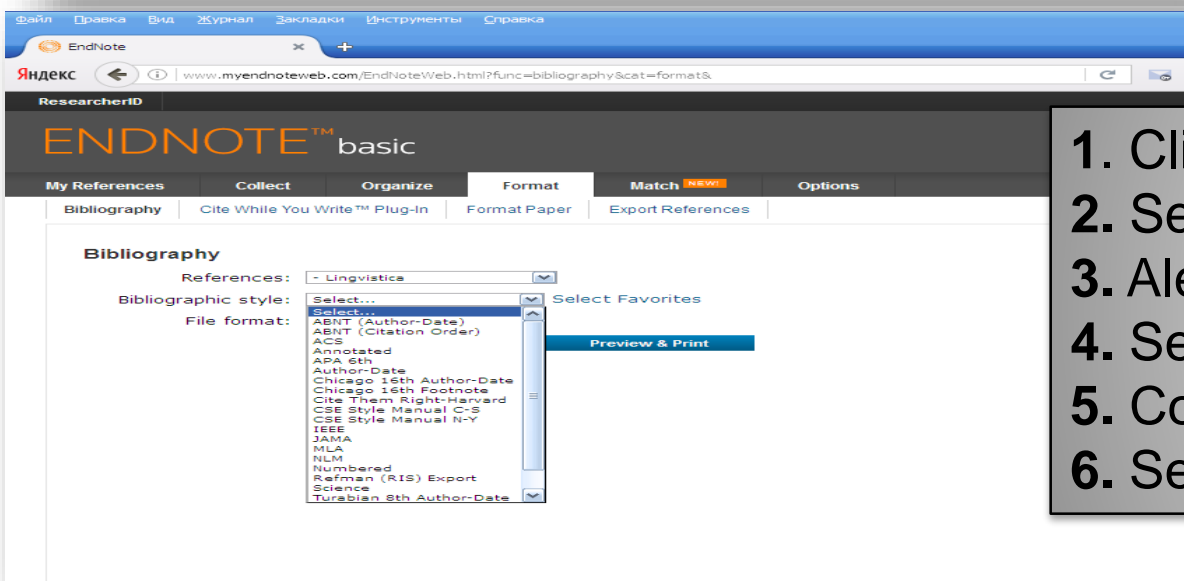
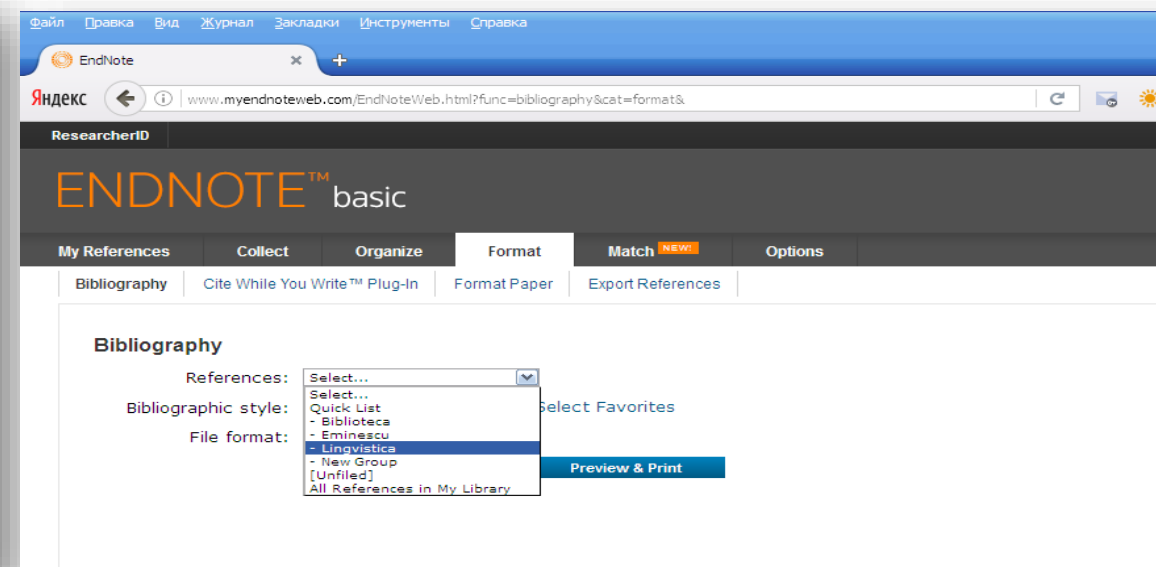
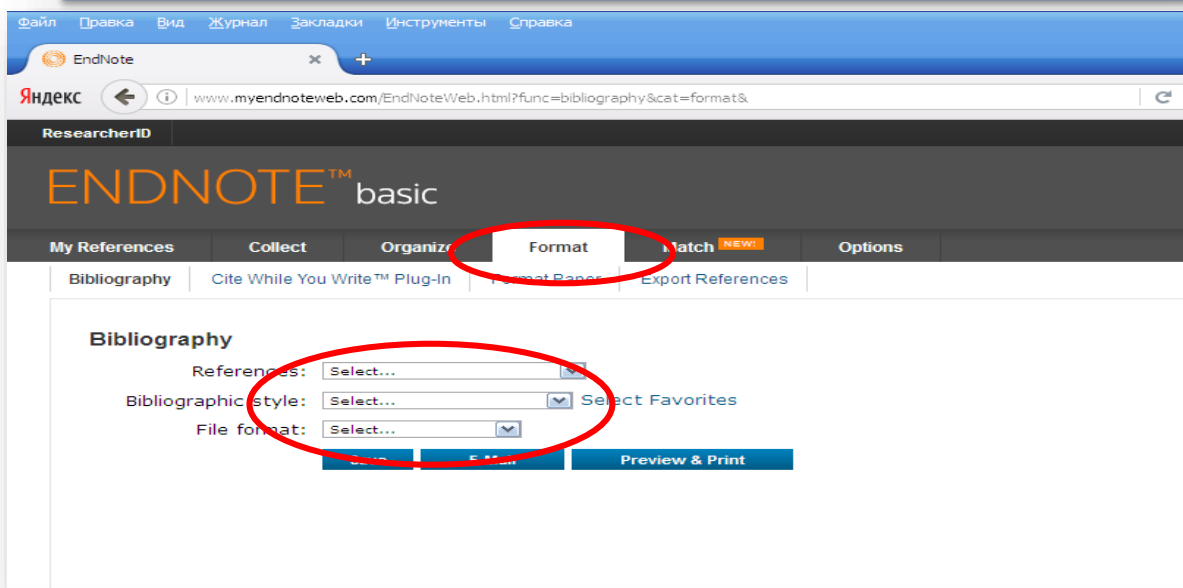
OK

Отмена

1. Click biblioteca EndNote
2. Click butonul **Organize**
3. Click **Manage My Groups**
4. Click **New Group**

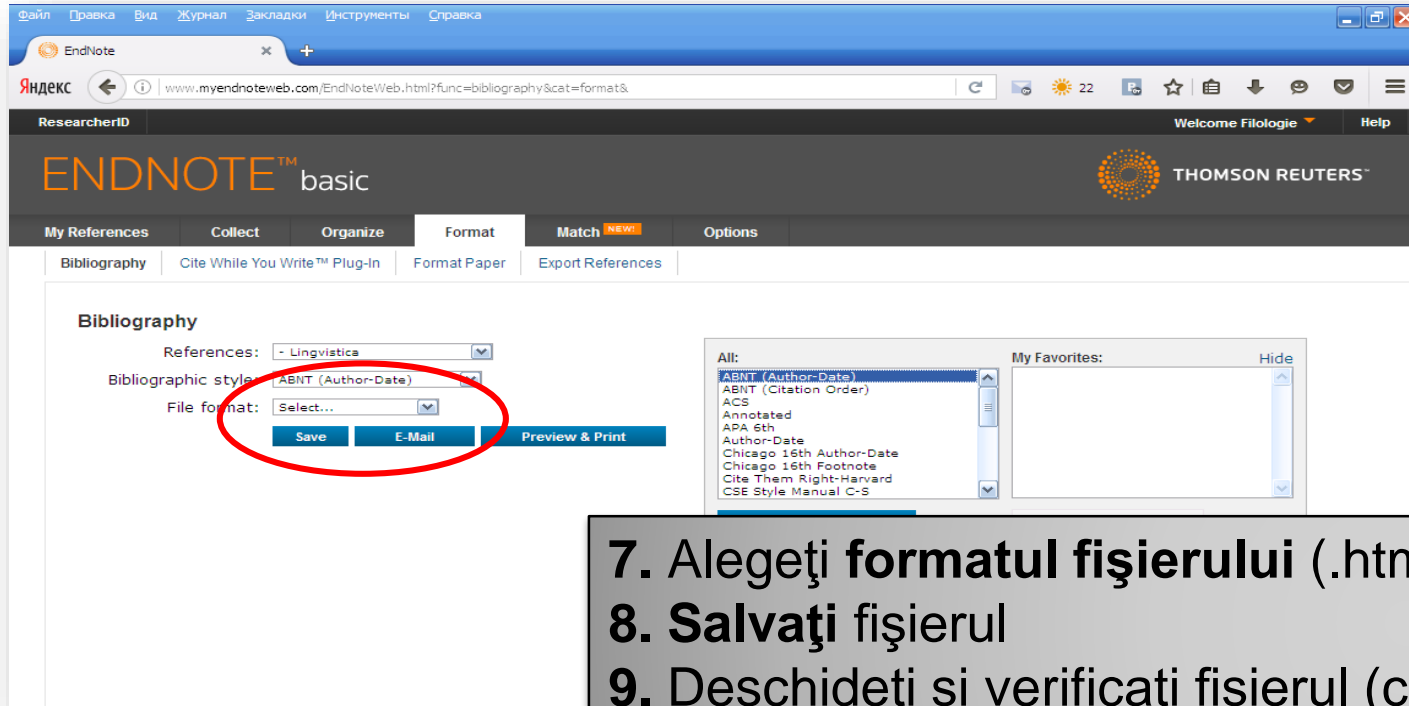


ENDNOTE. CITAREA REFERINȚELOR. GENERAREA AUTOMATĂ A BIBLIOGRAFIEI (DIN CONTUL WEB)



1. Click **Format**
2. Selectați grupul care conține referințele de interes
3. Alegeți din listă **stilul de citare**
4. Selectați **Favorite**
5. Copiați în **Favorite**
6. Selectați **stilul**

ENDNOTE. CITAREA REFERINȚELOR. GENERAREA AUTOMATĂ A BIBLIOGRAFIEI (DIN CONTUL WEB)



EndNote

www.myendnoteweb.com/EndNoteWeb.html?func=bibliography&cat=format&

ResearcherID Welcome Filologie Help

ENDNOTE™ basic THOMSON REUTERS™

My References Collect Organize **Format** Match **NEW!** Options

Bibliography Cite While You Write™ Plug-In Format Paper Export References

Bibliography

References: - Linguistica

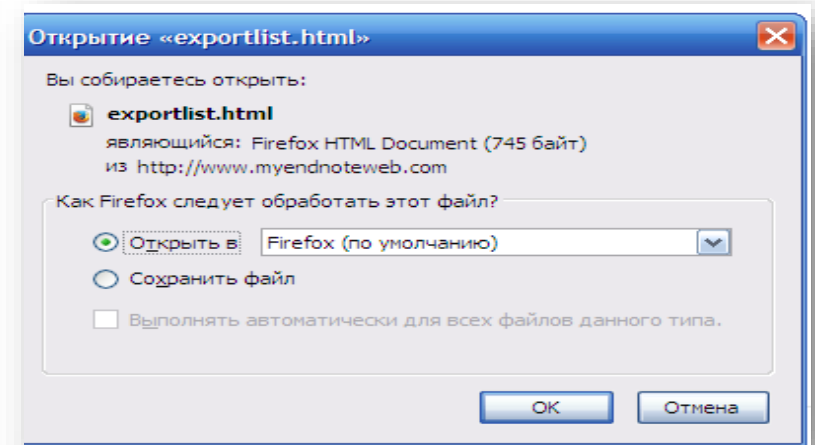
Bibliographic style: ABNT (Author-Date)

File format: Select...

Save E-Mail Preview & Print

All: ABNT (Author-Date), ABNT (Citation Order), ACS, Annotated, APA 5th, Author-Date, Chicago 16th Author-Date, Chicago 16th Footnote, Cite Them Right-Harvard, CSE Style Manual C-S

My Favorites: Hide



Открытие «exportlist.html»

Вы собираетесь открыть:

exportlist.html
являющийся: Firefox HTML Document (745 байт)
из <http://www.myendnoteweb.com>

Как Firefox следует обработать этот файл?

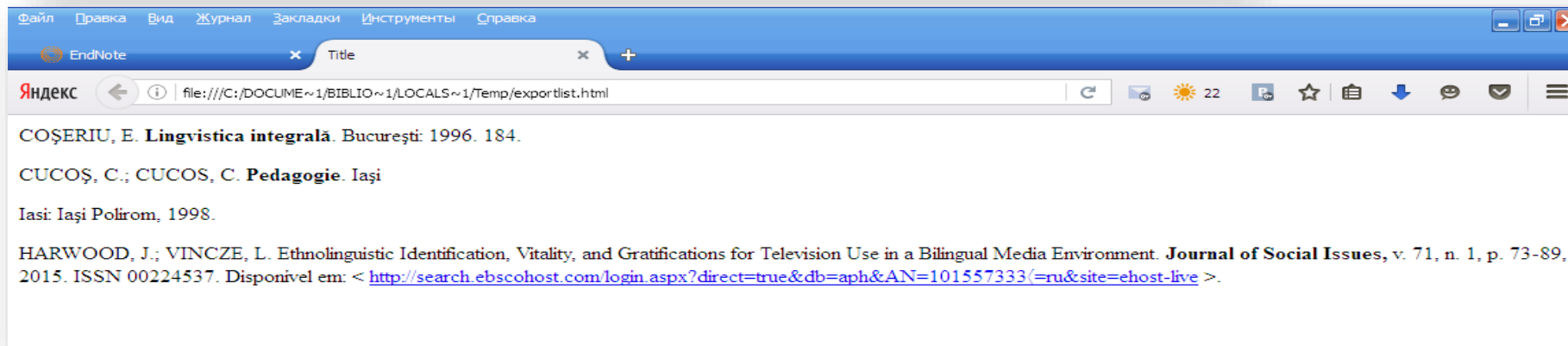
Открыть в: Firefox (по умолчанию)

Сохранить файл

Выполнять автоматически для всех файлов данного типа.

OK Отмена

7. Alegeți formatul fișierului (.html, .txt, .rtf)
8. Salvați fișierul
9. Deschideți și verificați fișierul (cu browser Internet sau editor text)



file:///C:/DOCUME~1/BIBLIO~1/LOCALS~1/Temp/exportlist.html

COȘERIU, E. **Linguistica integrală**. București: 1996. 184.

CUCOȘ, C.; CUCOS, C. **Pedagogie**. Iași
Iași: Iași Polirom, 1998.

HARWOOD, J.; VINCZE, L. Ethnolinguistic Identification, Vitality, and Gratifications for Television Use in a Bilingual Media Environment. **Journal of Social Issues**, v. 71, n. 1, p. 73-89, 2015. ISSN 00224537. Disponibil em: < [http://search.ebscohost.com/login.aspx?direct=true&db=aph&AN=101557333\(&ru&site=ehost-live](http://search.ebscohost.com/login.aspx?direct=true&db=aph&AN=101557333(&ru&site=ehost-live) >.



ENDNOTE: TUTORIAL

<https://www.youtube.com/watch?v=lnqPjjKwEPk>

How To Use EndNote in 7 Minutes (Windows Version)

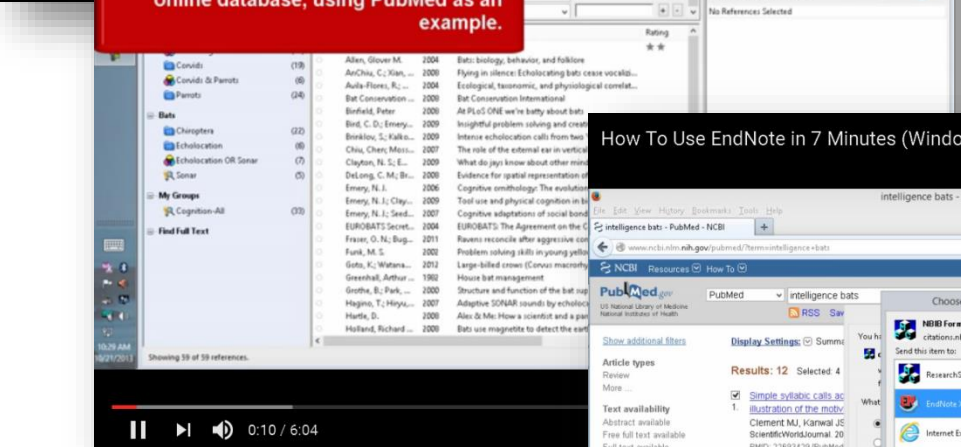


ENDNOTE X7
Collect. Collaborate. Create. From anywhere.

How To Use EndNote in 7 Minutes

Windows

How To Use EndNote in 7 Minutes (Windows Version)



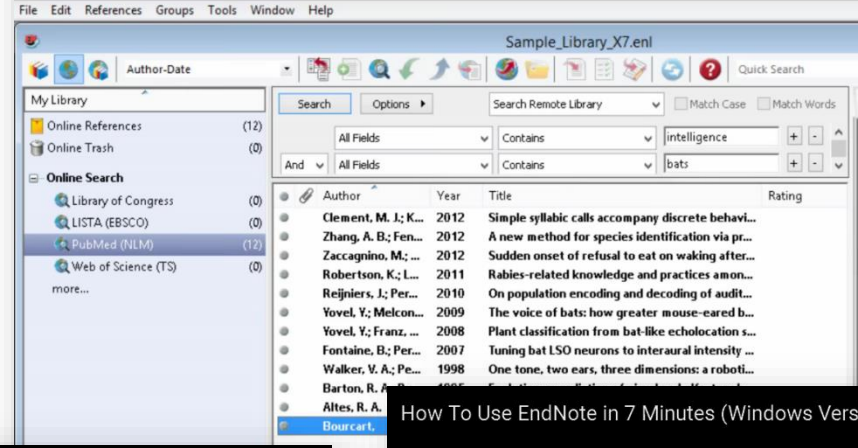
Two ways to import a reference from an online database, using PubMed as an example.

How To Use EndNote in 7 Minutes (Windows Version)




How To Use EndNote in 7 Minutes (Windows Version)

How To Use EndNote in 7 Minutes (Windows Version)



Author	Year	Title	Rating
Clement, M. J.; K...	2012	Simple syllabic calls accompany discrete behavi...	
Zhang, A. B.; Fen...	2012	A new method for species identification via pr...	
Zaccagnino, M.; ...	2012	Sudden onset of refusal to eat on waking after...	
Robertson, K.; L...	2011	Rabies-related knowledge and practices amon...	
Reijnen, J.; Per...	2010	On population encoding and decoding of audit...	
Yovel, V.; Melcon...	2009	The voice of bats: how greater mouse-eared b...	
Yovel, V.; Franz, ...	2008	Plant classification from bat-like echolocation s...	
Fontaine, B.; Per...	2007	Tuning bat LSO neurons to interaural intensity ...	
Walker, V. A.; Pe...	1998	One tone, two ears, three dimensions: a roboti...	
Barton, R. A.			
Altes, R. A.			
Bourcart,			

How To Use EndNote in 7 Minutes (Windows Version)




Recorded Training:
www.youtube.com/endnotetraining

ZOTERO

Zotero este un instrument ușor de utilizat, care vă ajută să colectați, să organizați, să citați și să gestionați sursele (referințe bibliografice, texte complete, pagini web, imagini și alte obiecte), și vă permite să partajați rezultatele cercetării într-o varietate de moduri. Producătorul: [Roy Rosenzweig Center for History and New Media](#)



The screenshot shows the Zotero website homepage in a browser window. The browser's address bar displays "https://www.zotero.org". The page features the Zotero logo at the top left, with navigation links for "Home", "Groups", "People", "Documentation", "Forums", and "Get Involved". A search bar is located on the right side of the navigation bar. Below the navigation bar, a large red button labeled "Download Now" is prominently displayed, with the text "Available for Mac, Windows, and Linux" underneath it. The main content area is divided into several sections: a central banner with the text "Zotero [zoh-TAIR-oh] is a free, easy-to-use tool to help you collect, organize, cite, and share your research sources." and a row of icons for "Collect", "Organize", "Cite", "Sync", and "Collaborate". Below this, a section titled "Grab your research with a single click." describes Zotero as a personal research assistant that automatically senses content in the web browser. A small inset image shows a browser's "Save to Zotero" button. Another section titled "Store anything." explains that Zotero collects all research in a single, searchable interface, including PDFs, images, audio, and video files. At the bottom of the page, there are three columns: "Follow Zotero on Twitter" and "Find Zotero on Facebook" with social media icons; "Zotero News" with links to "Indiana University Survey of Zotero Users", "A Better 'Save to Zotero' Button in Chrome", and "Studying the Altmetrics of Zotero Data"; and "Get Involved" with a link to "involved".



ZOTERO. CARACTERISTICI

- Este gratuit
- Este o extensie pentru Firefox
- Poate fi descărcat ca aplicație pe calculatorul personal disponibil pentru Windows/Linux/Mac
- Este compatibil cu editoarele de texte **MicrosoftWord și OpenOffice**
- Accesul se poate face de oriunde există un calculator cu acces la Internet

Zotero vă permite:

- Să exportați citări din site-uri, cataloage, baze de date
- Să generați automat o bibliografie
- Să organizați documentele indiferent de format în foldere în funcție de subiecte, importanță, etc.
- Să regăsiți un document pe bază de cuvinte cheie dar și fragmente din documentele introduse
- Să aranjați sursele din propria bibliotecă într-un catalog

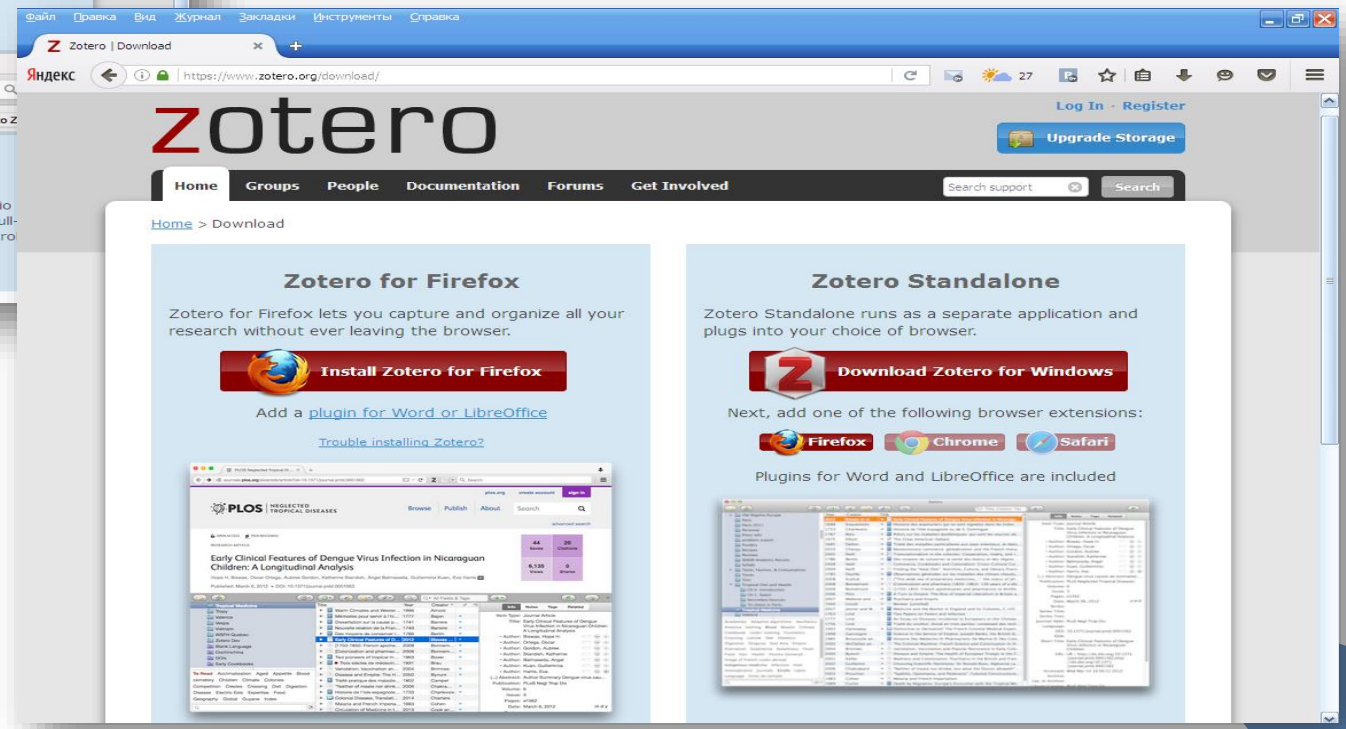


ZOTERO. INSTALARE ȘI ÎNREGISTRARE

<https://www.zotero.org>



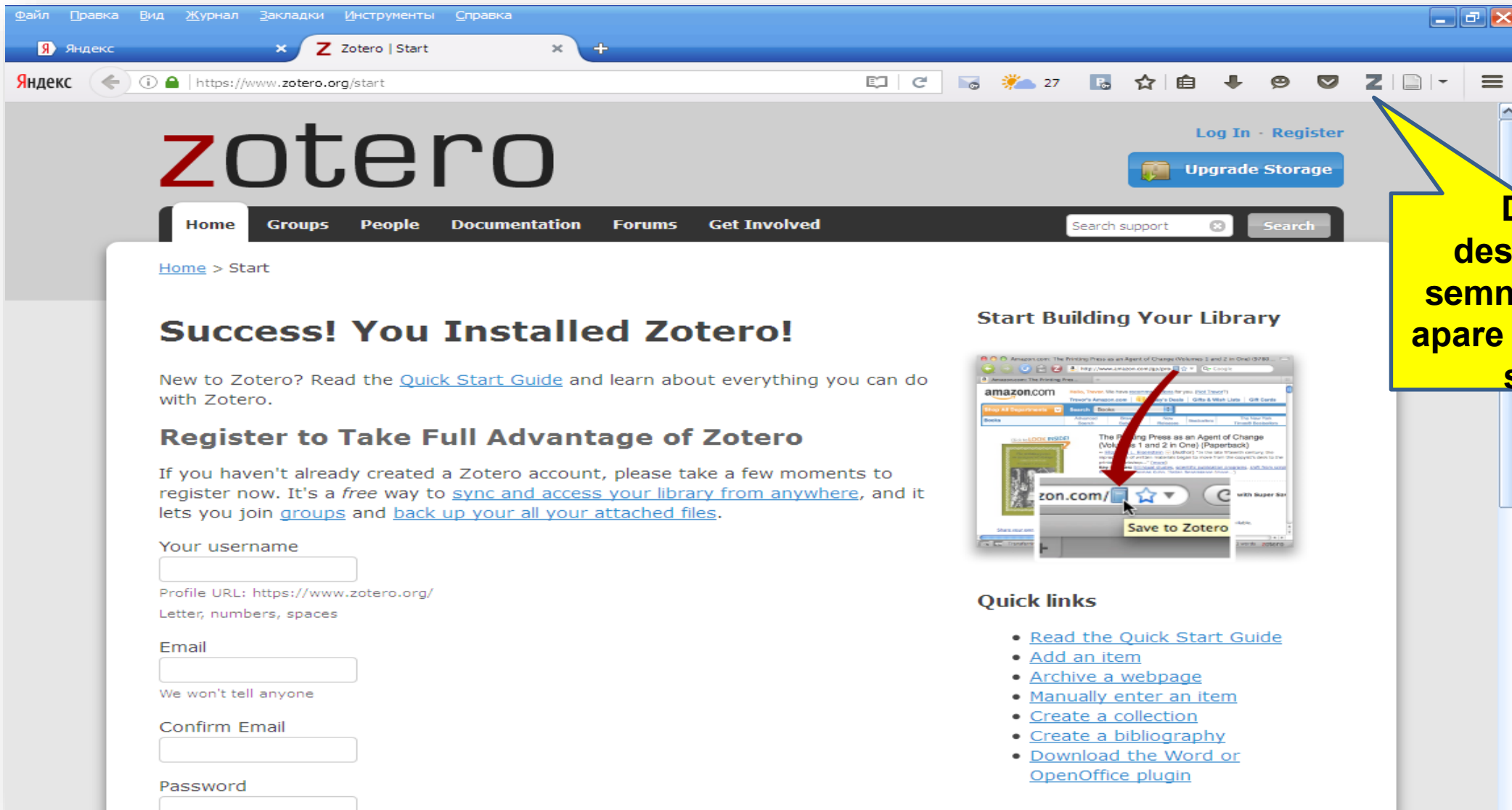
Click
Download



Varianta Zotero pentru browser

Varianta Zotero pentru Windows

ZOTERO. INSTALARE ȘI ÎNREGISTRARE



Файл Правка Вид Журнал Закладки Инструменты Справка

Яндекс

Z Zotero | Start

Яндекс

https://www.zotero.org/start

zotero

Log In · Register

Upgrade Storage

Home Groups People Documentation Forums Get Involved

Search support Search

Home > Start

Success! You Installed Zotero!

New to Zotero? Read the [Quick Start Guide](#) and learn about everything you can do with Zotero.

Register to Take Full Advantage of Zotero

If you haven't already created a Zotero account, please take a few moments to register now. It's a *free* way to [sync and access your library from anywhere](#), and it lets you join [groups](#) and [back up your all your attached files](#).

Your username

Profile URL: <https://www.zotero.org/>
Letter, numbers, spaces

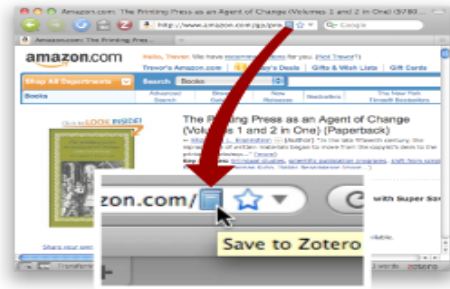
Email

We won't tell anyone

Confirm Email

Password

Start Building Your Library



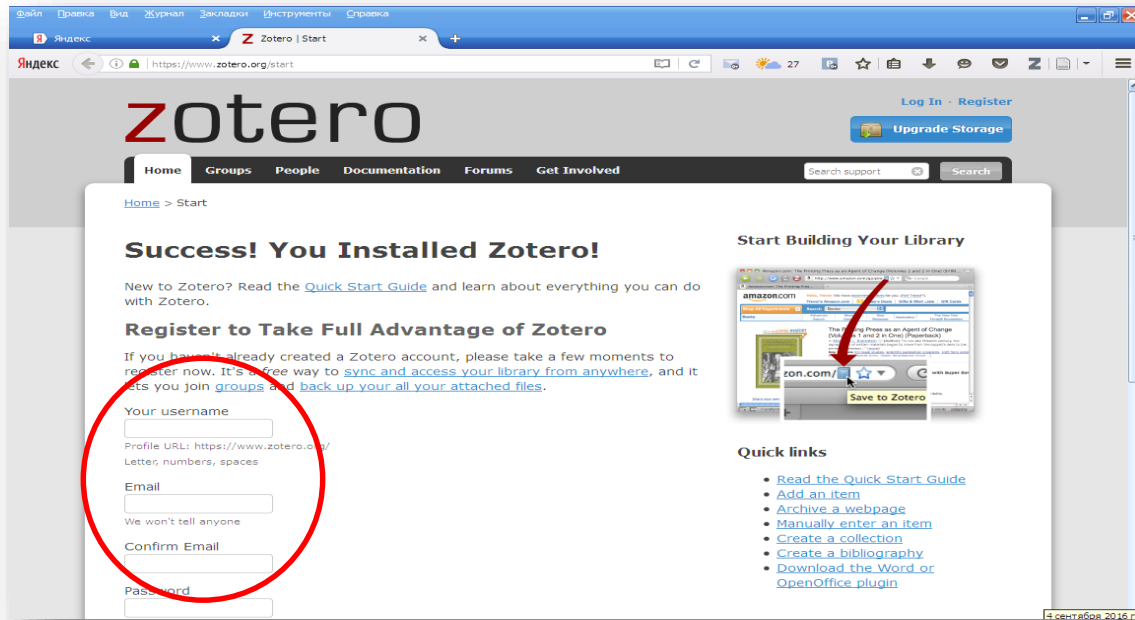
Quick links

- [Read the Quick Start Guide](#)
- [Add an item](#)
- [Archive a webpage](#)
- [Manually enter an item](#)
- [Create a collection](#)
- [Create a bibliography](#)
- [Download the Word or OpenOffice plugin](#)

După descărcare
semnul Zotero
apare în bara de
stare

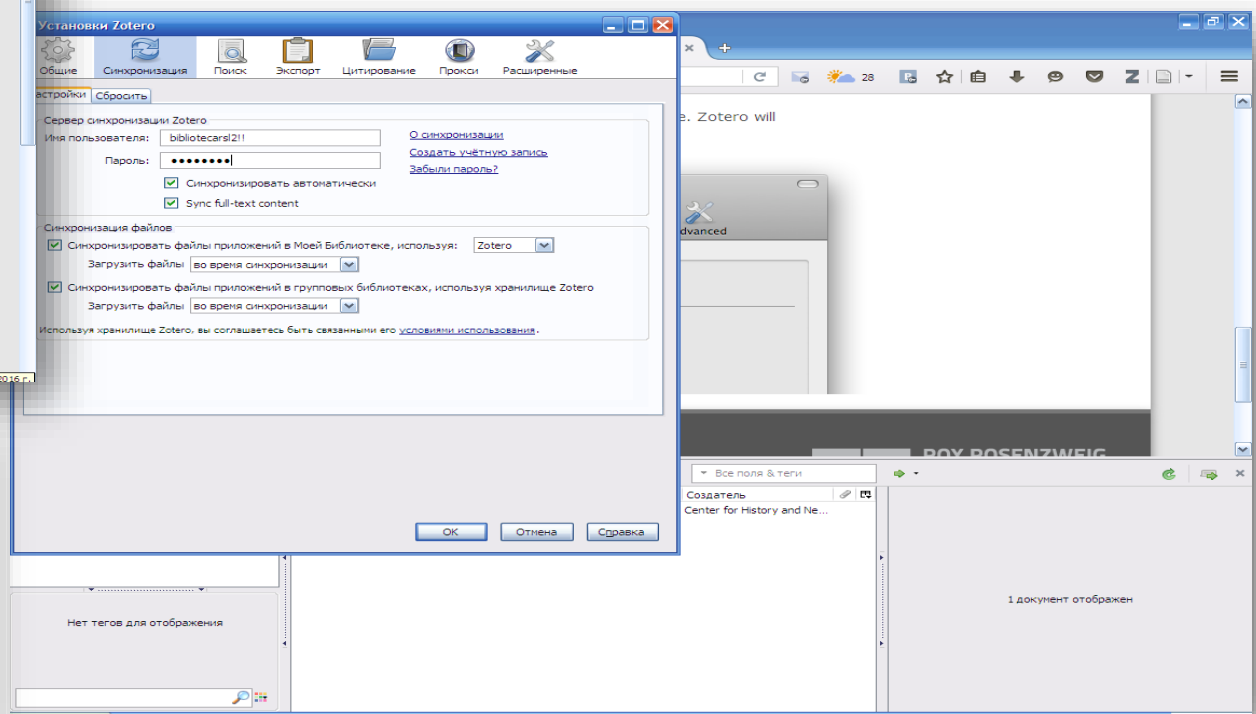


ZOTERO. ÎNREGISTRARE CU PAROLĂ ȘI E-MAIL



The screenshot shows the Zotero registration page. The title is "Success! You Installed Zotero!". Below it, there is a section for "Register to Take Full Advantage of Zotero" with a registration form. The form fields for "Email" and "Confirm Email" are circled in red. To the right, there is a "Start Building Your Library" section with a "Save to Zotero" button highlighted by a red arrow. Below that, there are "Quick links" for various actions like "Read the Quick Start Guide", "Add an item", etc.

Introducem e-mail și parola și intrăm în biblioteca Zotero



The screenshot shows the "Установки Zotero" (Zotero Settings) window. The "Синхронизация" (Sync) tab is active. It shows the "Сервер синхронизации Zotero" (Zotero Sync Server) section with fields for "Имя пользователя:" (Username: bibliotecari211) and "Пароль:" (Password: [masked]). There are checkboxes for "Синхронизировать автоматически" (Sync automatically) and "Sync full-text content". Below, there are sections for "Синхронизация файлов" (File Sync) with options to sync files from the local library and from group libraries. The "OK", "Отмена", and "Справка" buttons are at the bottom.

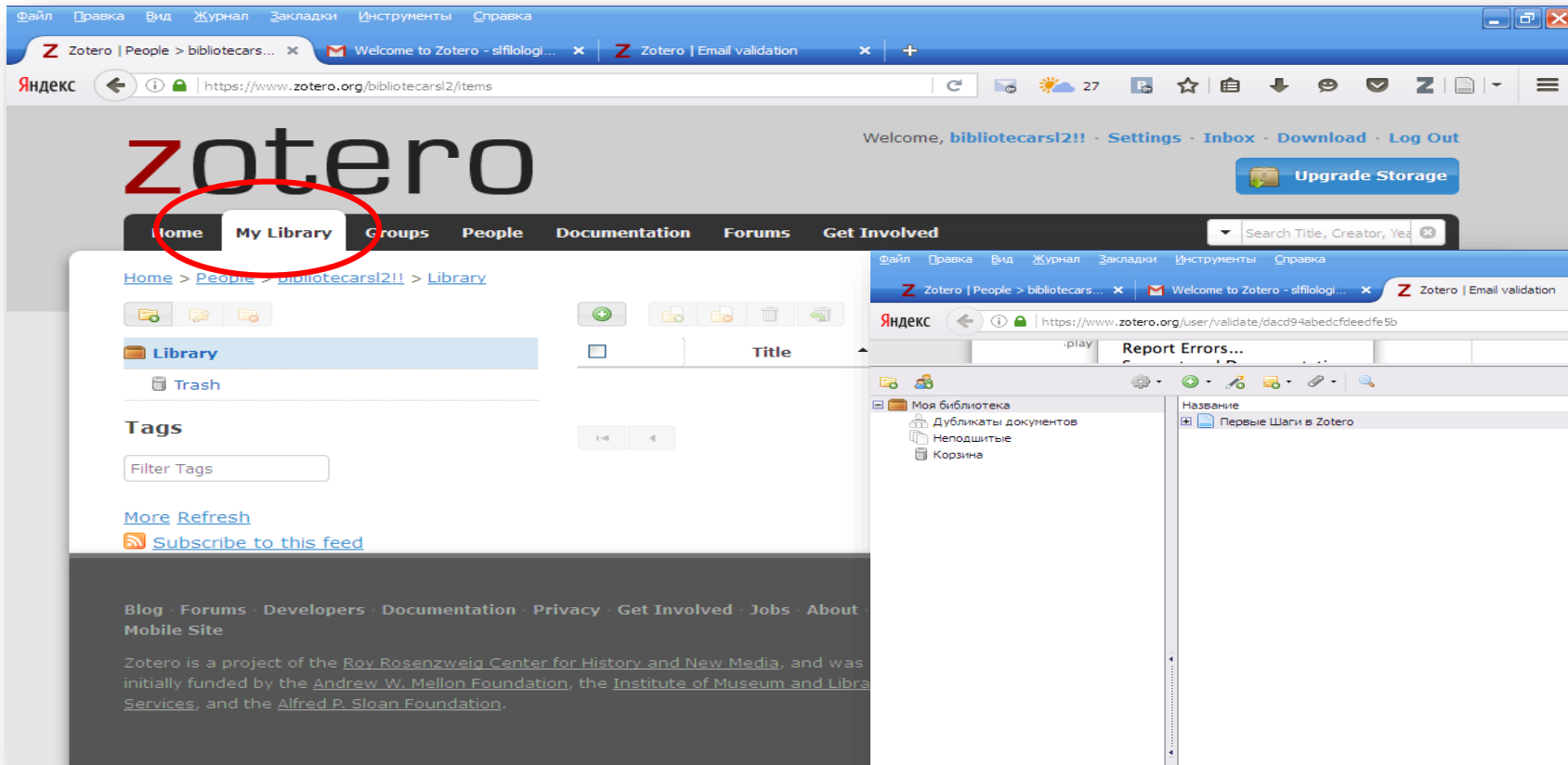


The screenshot shows the Zotero email validation page. The title is "Email Validation". It states "Check your email for a link to activate your account." and "A new validation email has been sent to the address indicated. If you still fail to receive it and cannot find it in your spam folder, you may email registration@zotero.org from the email address you entered for further assistance." At the bottom, there is a logo for the Roy Rosenzweig Center for History and New Media.



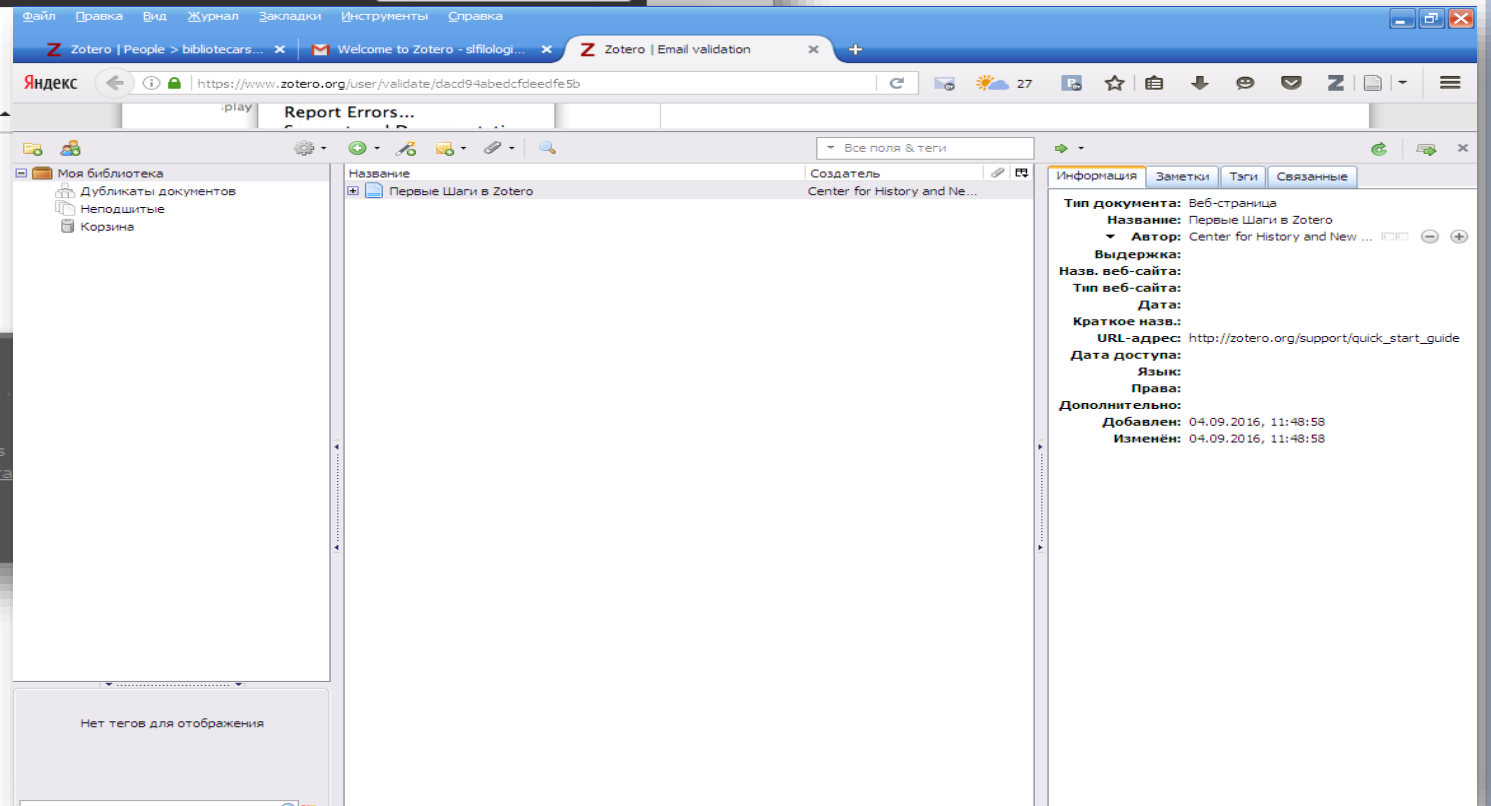
BIBLIOTECA ZOTERO

Biblioteca Zotero on-line



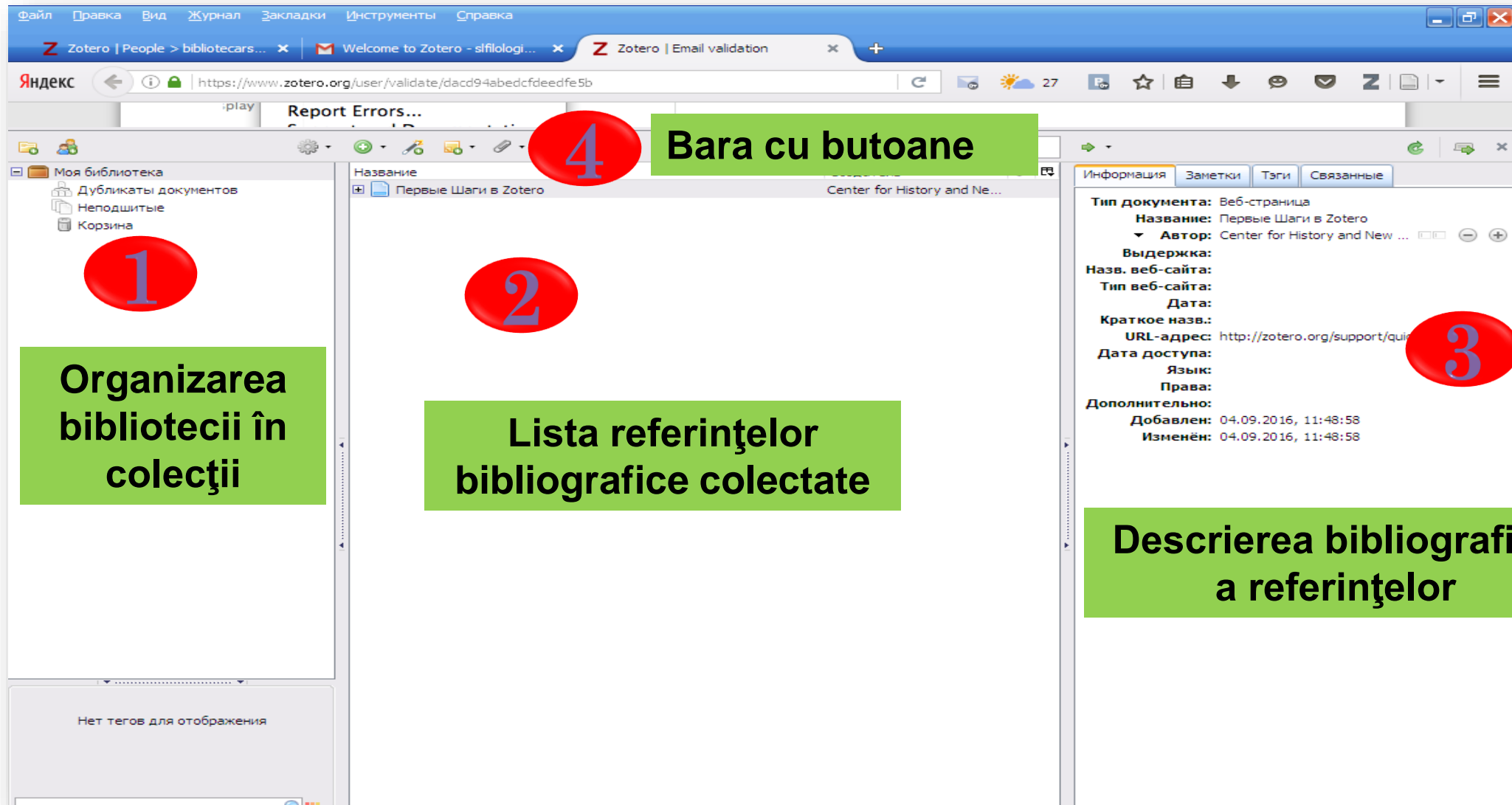
The screenshot shows the Zotero web interface in a browser. The address bar displays "https://www.zotero.org/bibliotecarsl2/items". The main navigation bar includes "Home", "My Library", "Groups", "People", "Documentation", "Forums", and "Get Involved". The "My Library" tab is highlighted with a red circle. Below the navigation bar, the "Library" section is visible, showing a "Trash" icon and a "Tags" section with a "Filter Tags" input field. The footer contains links for "Blog", "Forums", "Developers", "Documentation", "Privacy", "Get Involved", "Jobs", and "About", along with a "Mobile Site" link. A paragraph of text at the bottom states: "Zotero is a project of the Roy Rosenzweig Center for History and New Media, and was initially funded by the Andrew W. Mellon Foundation, the Institute of Museum and Library Services, and the Alfred P. Sloan Foundation."

Biblioteca Zotero off-line



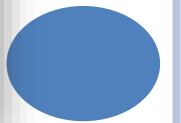
The screenshot shows the Zotero desktop application interface. The address bar displays "https://www.zotero.org/user/validate/dacd94abedcfdcedfe5b". The main window shows a "Report Errors..." dialog box. The left sidebar displays a tree view of the library structure, including "Моя библиотека", "Дубликаты документов", "Неподшитые", and "Корзина". The main pane shows a list of items, with the first item titled "Первые Шаги в Zotero" by "Center for History and New Media". The right sidebar displays the "Информация" (Information) tab for the selected item, showing details such as "Тип документа: Веб-страница", "Название: Первые Шаги в Zotero", "Автор: Center for History and New Media", "Выдержка:", "Назв. веб-сайта:", "Тип веб-сайта:", "Дата:", "Краткое назв.:", "URL-адрес: http://zotero.org/support/quick_start_guide", "Дата доступа:", "Язык:", "Права:", "Дополнительно:", "Добавлен: 04.09.2016, 11:48:58", and "Изменён: 04.09.2016, 11:48:58".

BIBLIOTECA ZOTERO

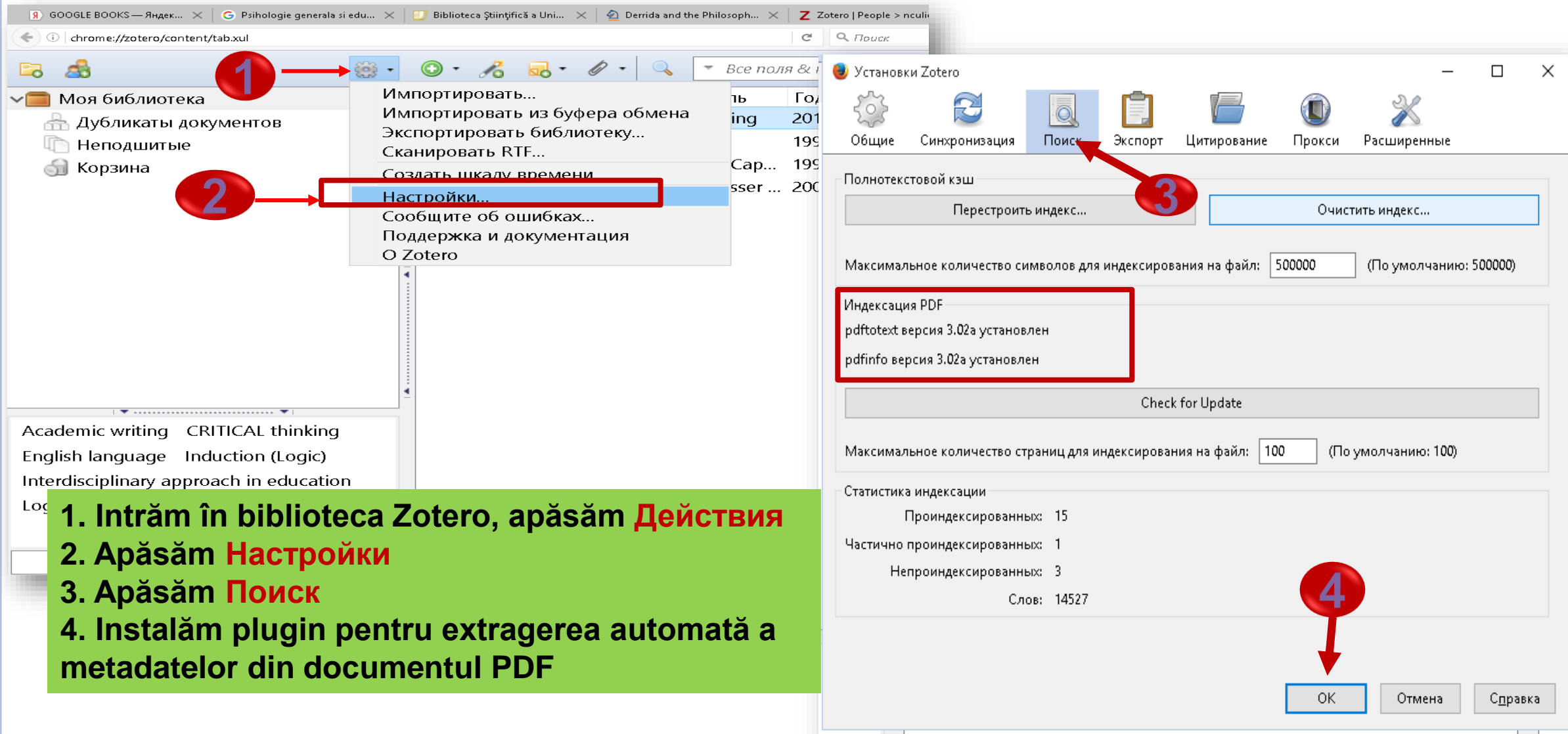


The screenshot shows the Zotero web interface with the following elements:

- 1** **Organizarea bibliotecii în colecții**: Points to the left sidebar menu containing "Моя библиотека", "Дубликаты документов", "Неподшитые", and "Корзина".
- 2** **Lista referințelor bibliografice colectate**: Points to the central list of items, with one item titled "Первые Шаги в Zotero" visible.
- 3** **Descrierea bibliografică a referințelor**: Points to the right-hand pane showing detailed metadata for a selected item, including document type, title, author, and dates.
- 4** **Bara cu butoane**: Points to the top toolbar area containing various icons for document management.



ZOTERO. INSTALAREA PLUGIN PENTRU EXTRAGEREA AUTOMATĂ A METADATELOR DIN PDF

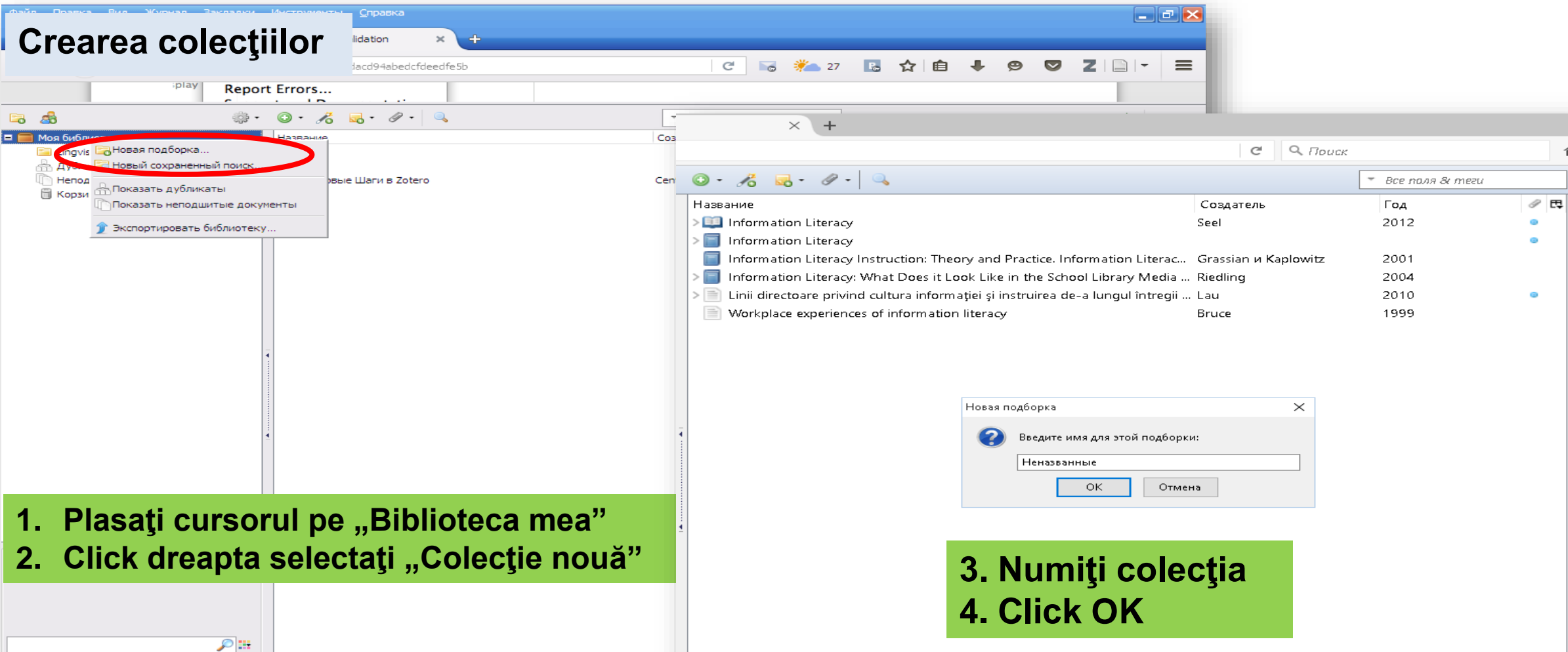


The image shows a screenshot of the Zotero web interface in a browser. The left sidebar contains a 'Моя библиотека' (My Library) section with a gear icon (1) and a 'Настройки...' (Settings...) option (2). The main content area shows the 'Установки Zotero' (Zotero Settings) window. The 'Поиск' (Search) tab (3) is selected, and the 'Индексация PDF' (PDF Indexing) section is highlighted, showing 'pdftotext версия 3.02a установлен' and 'pdfinfo версия 3.02a установлен'. The 'OK' button (4) is at the bottom right.

1. Intrăm în biblioteca Zotero, apăsăm **Действия**
2. Apăsăm **Настройки**
3. Apăsăm **Поиск**
4. Instalăm plugin pentru extragerea automată a metadatelor din documentul PDF

ORGANIZAREA REFERINTELOR ÎN ZOTERO

Crearea colecțiilor



Название	Создатель	Год
> Information Literacy	Seel	2012
> Information Literacy		
> Information Literacy Instruction: Theory and Practice. Information Literac...	Grassian и Kaplowitz	2001
> Information Literacy: What Does it Look Like in the School Library Media ...	Riedling	2004
> Linii directoare privind cultura informației și instruirea de-a lungul întregii ...	Lau	2010
> Workplace experiences of information literacy	Bruce	1999

Новая подборка

Введите имя для этой подборки:

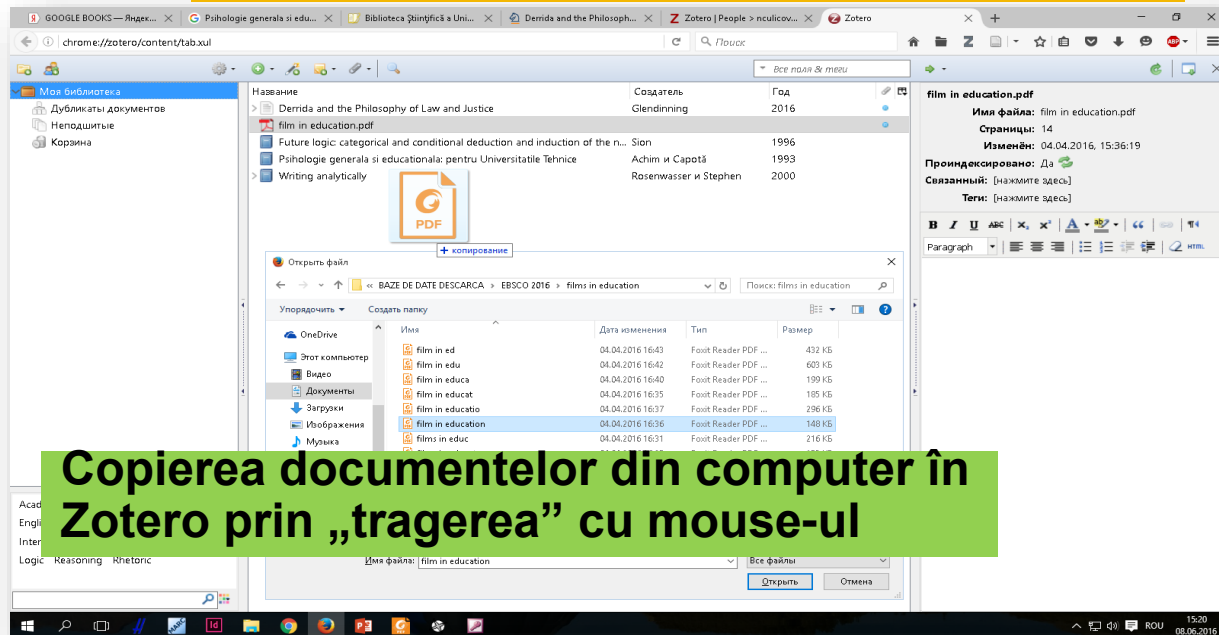
Неназванные

OK Отмена

1. Plasați cursorul pe „Biblioteca mea”
2. Click dreapta selectați „Colecție nouă”
3. Numiți colecția
4. Click OK

COLECTAREA REFERINTELOR ÎN ZOTERO

1. Importarea fișierelor din computer



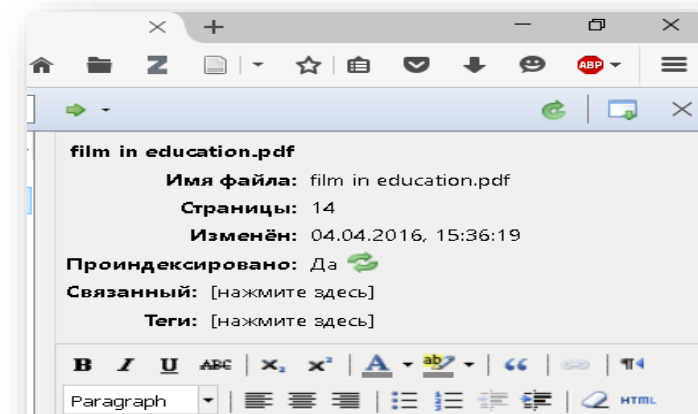
Скриншот интерфейса Zotero с открытым окном «Открыть файл». В окне отображены файлы из папки «BAZE DE DATE DESCARCA > EBSCO 2016 > films in education». Выбран файл «film in education.pdf».

Имя	Дата изменения	Тип	Размер
film in ed	04.04.2016 16:43	Foot Reader PDF ...	432 КБ
film in edu	04.04.2016 16:42	Foot Reader PDF ...	403 КБ
film in educa	04.04.2016 16:40	Foot Reader PDF ...	199 КБ
film in educat	04.04.2016 16:35	Foot Reader PDF ...	185 КБ
film in educatio	04.04.2016 16:37	Foot Reader PDF ...	296 КБ
film in education	04.04.2016 16:36	Foot Reader PDF ...	148 КБ
films in educ	04.04.2016 16:31	Foot Reader PDF ...	216 КБ

В интерфейсе Zotero отображены следующие данные:

Название	Создатель	Год
Derrida and the Philosophy of Law and Justice	Glendinning	2016
Future logic: categorical and conditional deduction and induction of the n...	Sion	1996
Psihologie generala si educationala: pentru Universitate Tehnice	Achim и Capotă	1993
Writing analytically	Rosenwasser и Stephen	2000

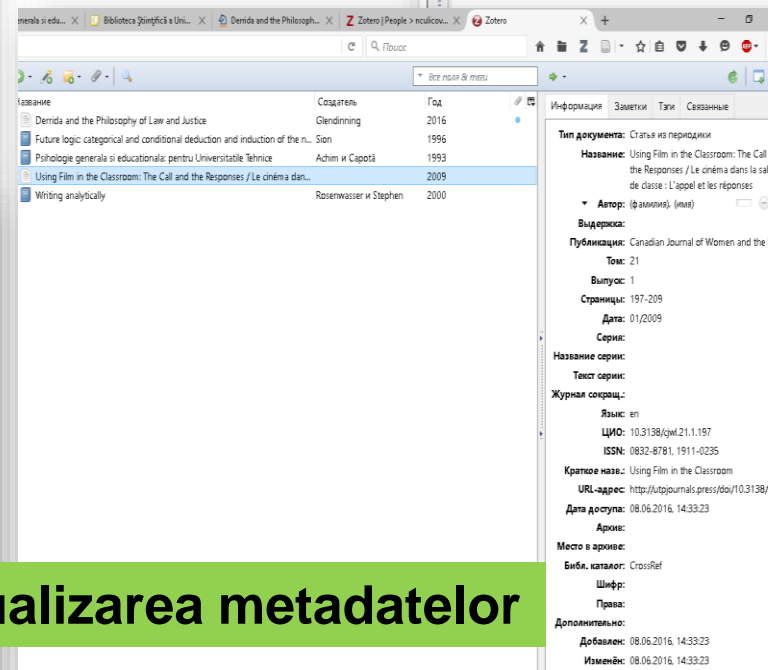
Copierea documentelor din computer în Zotero prin „tragerea” cu mouse-ul



Скриншот просмотра PDF-файла «film in education.pdf».

Имя файла: film in education.pdf
Страницы: 14
Изменён: 04.04.2016, 15:36:19
Проиндексировано: Да
Связанный: [нажмите здесь]
Теги: [нажмите здесь]

Vizualizarea documentului după copiere



Скриншот интерфейса Zotero с отображением метаданных выбранного документа.

Название	Создатель	Год
Derrida and the Philosophy of Law and Justice	Glendinning	2016
Future logic: categorical and conditional deduction and induction of the n...	Sion	1996
Psihologie generala si educationala: pentru Universitate Tehnice	Achim и Capotă	1993
Using Film in the Classroom: The Call and the Responses / Le cinéma dan...	Rosenwasser и Stephen	2000
Writing analytically	Rosenwasser и Stephen	2000

Метаданные документа:

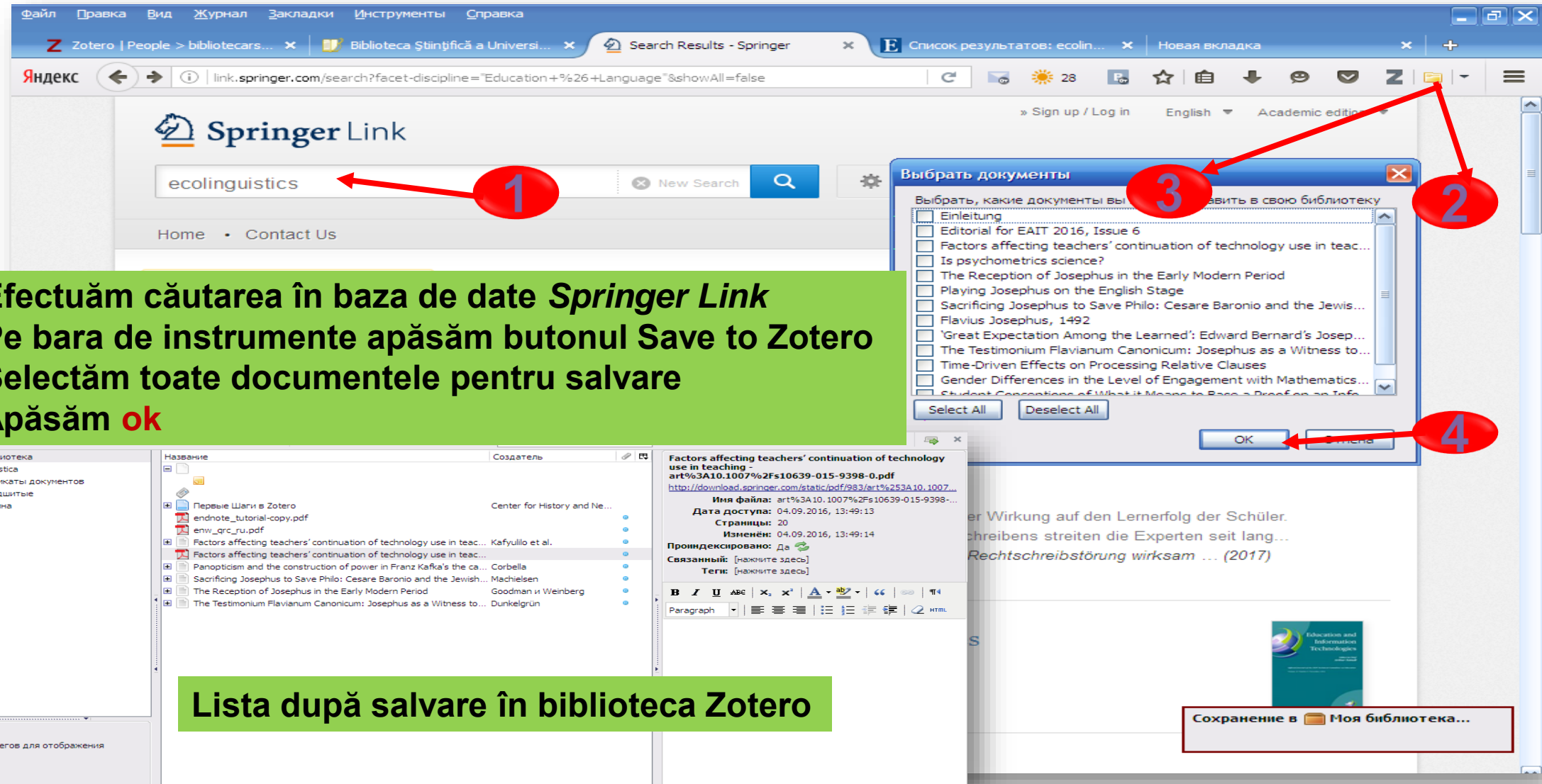
Тип документа: Статья из периодики
Название: Using Film in the Classroom: The Call and the Responses / Le cinéma dans la salle de classe : L'appel et les réponses
Автор: (фамилия) (имя)
Выдержка:
Публикация: Canadian Journal of Women and the Law
Том: 21
Выпуск: 1
Страницы: 197-209
Дата: 01/2009
Серия:
Название серии:
Текст серии:
Журнал сокрощ.:
Язык: en
ЦИО: 10.3138/cjwl21.1.197
ISSN: 0832-8781, 1911-0235
Краткое назе.: Using Film in the Classroom
URL-адрес: http://utpjournals.press/doi/10.3138/cj-
Дата доступа: 08.06.2016, 14:33:23
Аркив:
Место в архиве:
Библ. каталог: CrossRef
Шифр:
Права:
Дополнительно:
Добавлен: 08.06.2016, 14:33:23
Изменён: 08.06.2016, 14:33:23

Vizualizarea metadatelor

Extragerea metadatelor din PDF

COLECTAREA REFERINTELOR ÎN ZOTERO

2. Importarea articolelor dintr-o bază de date. Springer Link



The screenshot shows a web browser window with the Springer Link search results for 'ecolinguistics'. A Zotero dialog box titled 'Выбрать документы' (Select documents) is open, showing a list of articles with checkboxes. The 'OK' button is highlighted. A library view is also visible, showing a list of saved documents.


1. Efectuăm căutarea în baza de date *Springer Link*

2. Pe bara de instrumente apăsăm butonul Save to Zotero

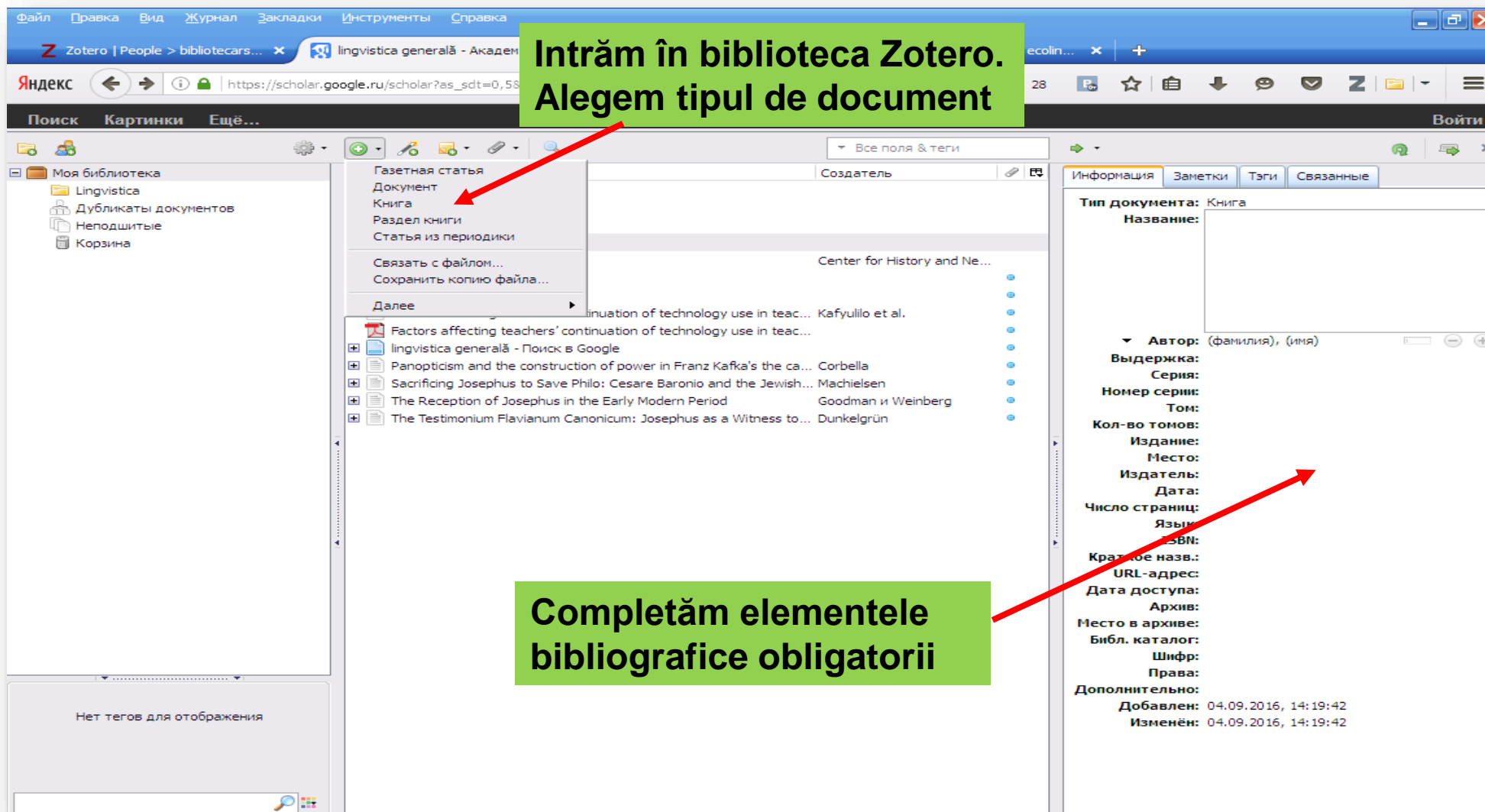
3. Selectăm toate documentele pentru salvare

4. Apăsăm **ok**

Lista după salvare în biblioteca Zotero

Сохранение в  Моя библиотека...

INTRODUCEREA MANUALĂ A REFERINȚELOR ÎN ZOTERO



The screenshot shows the Zotero application window. The browser address bar displays a Google Scholar URL. The left sidebar shows the library structure with folders like 'Lingvistica' and 'Дубликаты документов'. The main pane shows a list of search results. A context menu is open over the first result, with 'Книга' (Book) selected. The right pane shows the metadata form for the selected item, with fields for 'Тип документа', 'Название', 'Автор', etc. Two green callout boxes with red arrows provide instructions: one points to the 'Книга' option in the context menu, and the other points to the metadata form fields.

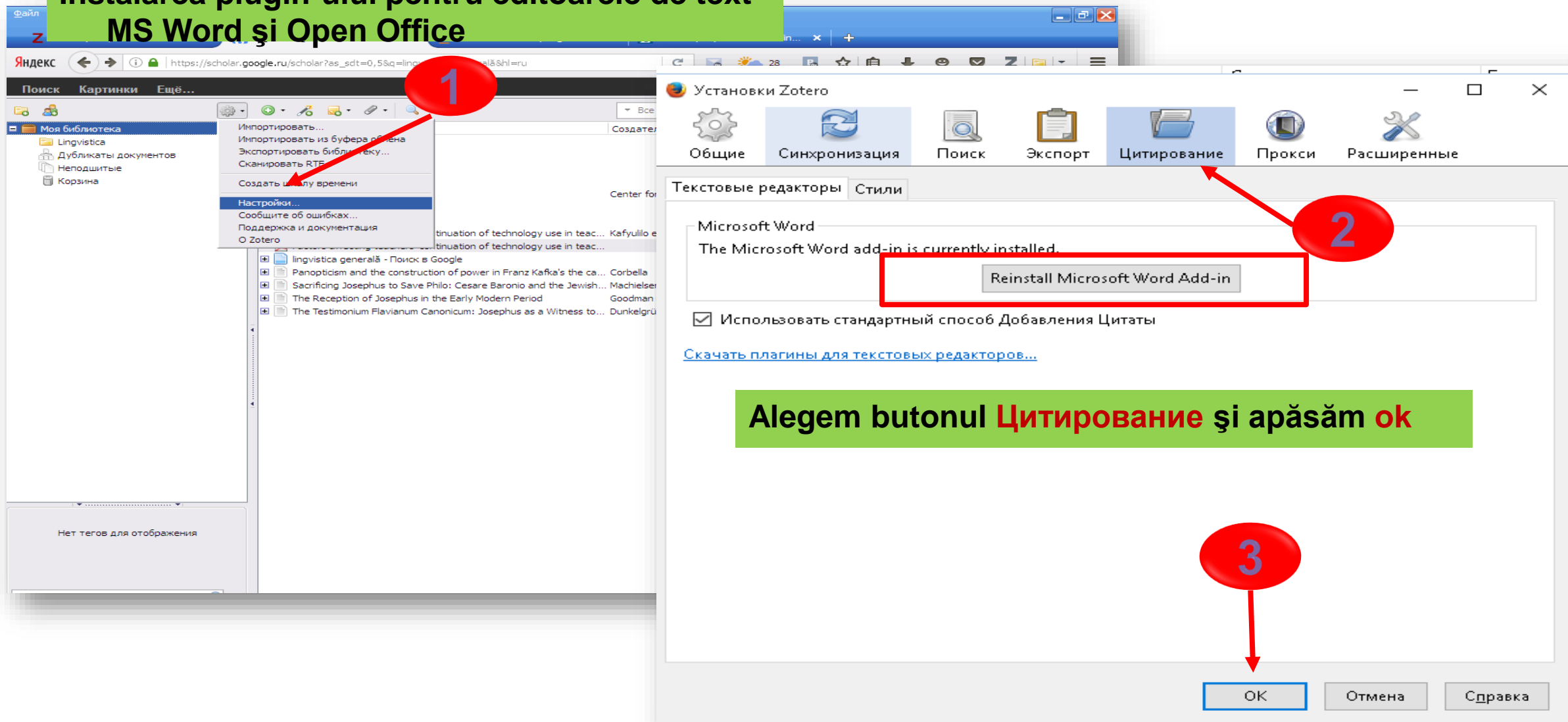
Intrăm în biblioteca Zotero. Alegem tipul de document

Completăm elementele bibliografice obligatorii



ZOTERO. GENERAREA AUTOMATĂ A CITĂRILOR ÎN TEXT ȘI A BIBLIOGRAFIEI FINALE

Instalarea plugin-ului pentru editoarele de text MS Word și Open Office



The image shows a sequence of steps for installing the Zotero Word plugin. It features a browser window with a search engine, a Zotero settings window, and a green instruction box.

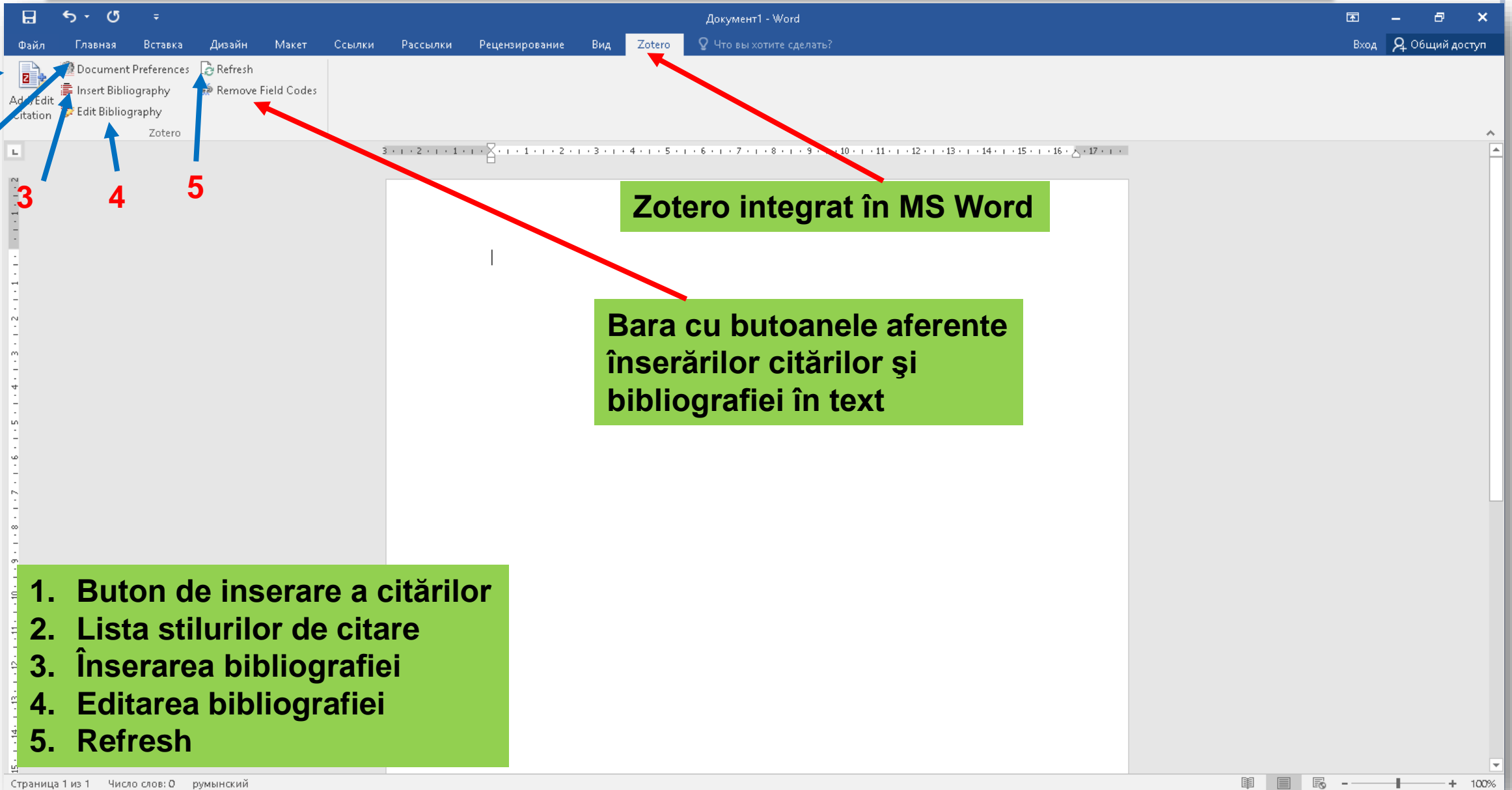
1 A red circle with the number 1 is positioned over the 'Настройки...' (Settings) option in the Zotero application menu.

2 A red circle with the number 2 is positioned over the 'Цитирование' (Citing) tab in the Zotero settings window. A red box highlights the 'Reinstall Microsoft Word Add-in' button.

3 A red circle with the number 3 is positioned over the 'OK' button at the bottom of the Zotero settings window.

Alegem butonul Цитирование și apăsăm ok

MS WORD CU ZOTERO INTEGRAT



The screenshot shows the Microsoft Word interface with the Zotero ribbon active. The ribbon contains several buttons: 'Document Preferences', 'Refresh', 'Insert Bibliography', 'Edit Bibliography', and 'Remove Field Codes'. Five blue arrows point to these buttons, labeled with numbers 1 through 5. A red arrow points from the 'Zotero' tab name to a green callout box. Another red arrow points from the 'Remove Field Codes' button to a second green callout box. The main document area is empty.

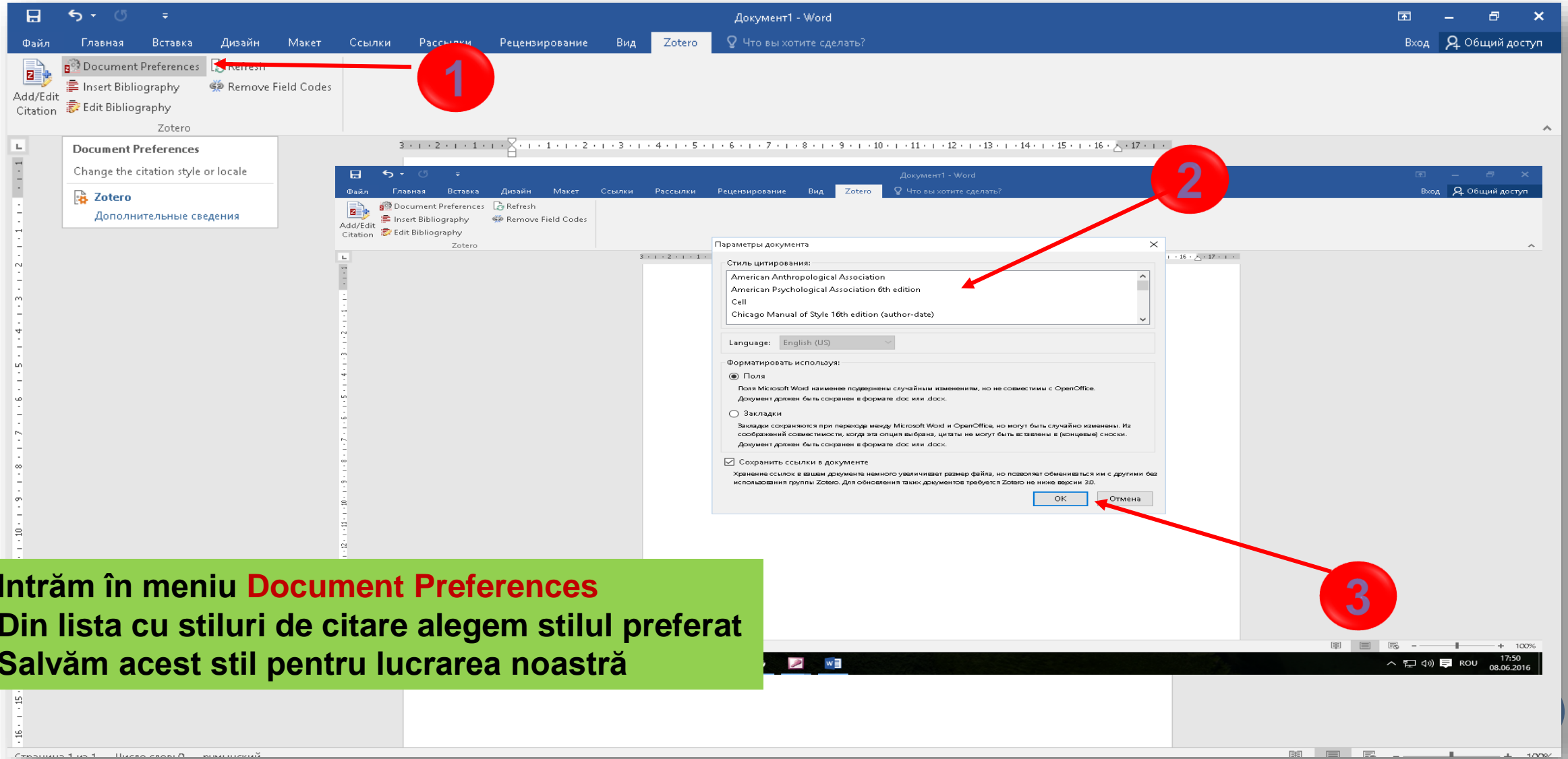
Zotero integrat în MS Word

Bara cu butoanele aferente înserărilor citărilor și bibliografiei în text

1. Buton de inserare a citărilor
2. Lista stilurilor de citare
3. Înserarea bibliografiei
4. Editarea bibliografiei
5. Refresh

Страница 1 из 1 Число слов: 0 румынский 100%

PASUL I. ALEGEREA STILULUI DE CITARE

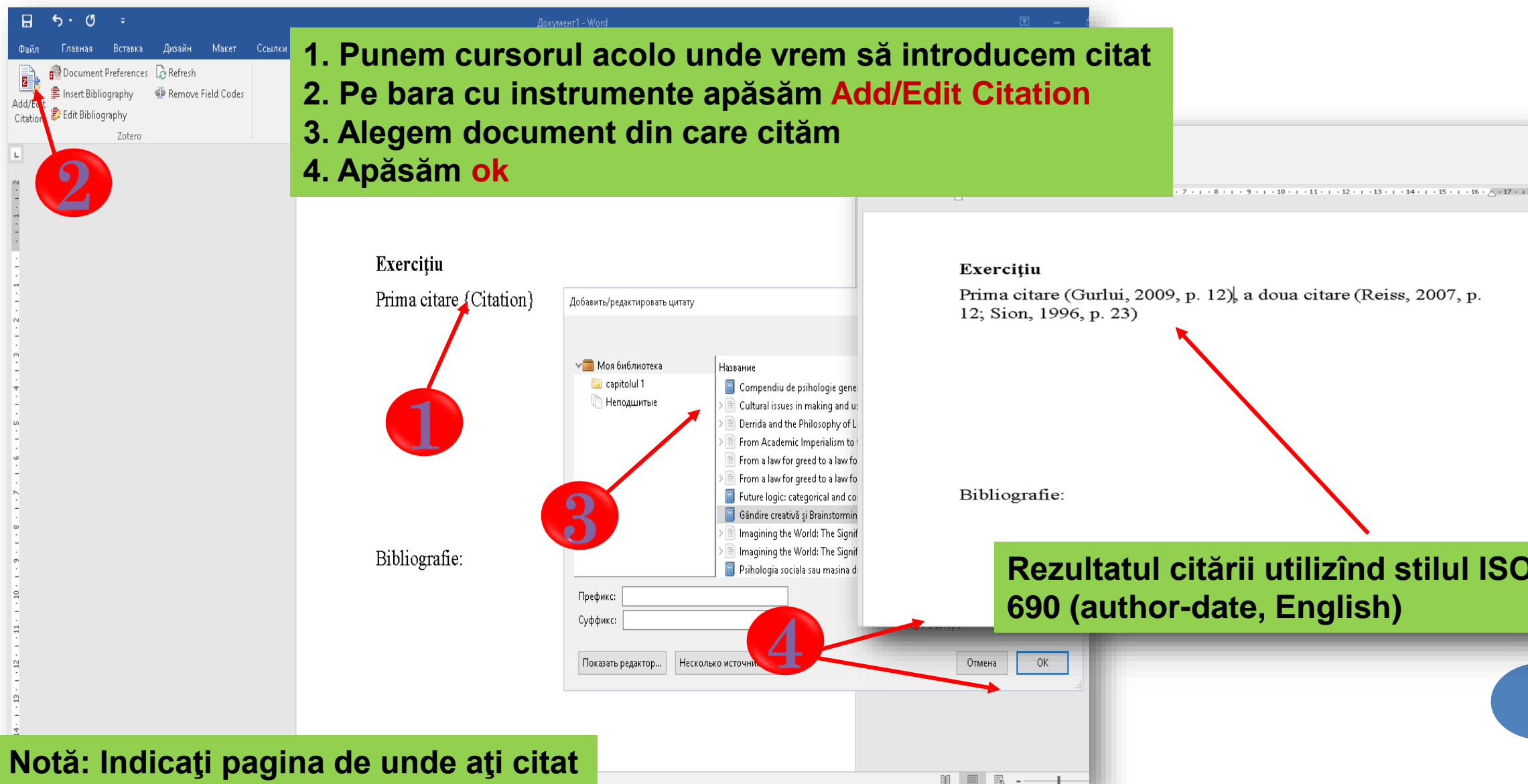


The screenshot shows the Microsoft Word interface with the Zotero ribbon active. The 'Document Preferences' option is highlighted in the ribbon, indicated by a red circle with the number 1. A red arrow points from this circle to the 'Document Preferences' dialog box. In the dialog box, the 'Style of citation' list is open, and 'Chicago Manual of Style 16th edition (author-date)' is selected, indicated by a red circle with the number 2 and a red arrow. Another red arrow points from a red circle with the number 3 to the 'OK' button at the bottom of the dialog box.

1. Intrăm în meniu **Document Preferences**
2. Din lista cu stiluri de citare alegem stilul preferat
3. Salvăm acest stil pentru lucrarea noastră

PASUL 2. CITAREA PROPRIU-ZISĂ ÎN MS WORD

1. Punem cursorul acolo unde vrem să introducem citat
2. Pe bara cu instrumente apăsăm **Add/Edit Citation**
3. Alegem document din care cităm
4. Apăsăm **ok**



Exercițiu
Prima citare (Citation)

Exercițiu
Prima citare (Gurlui, 2009, p. 12), a doua citare (Reiss, 2007, p. 12; Sion, 1996, p. 23)

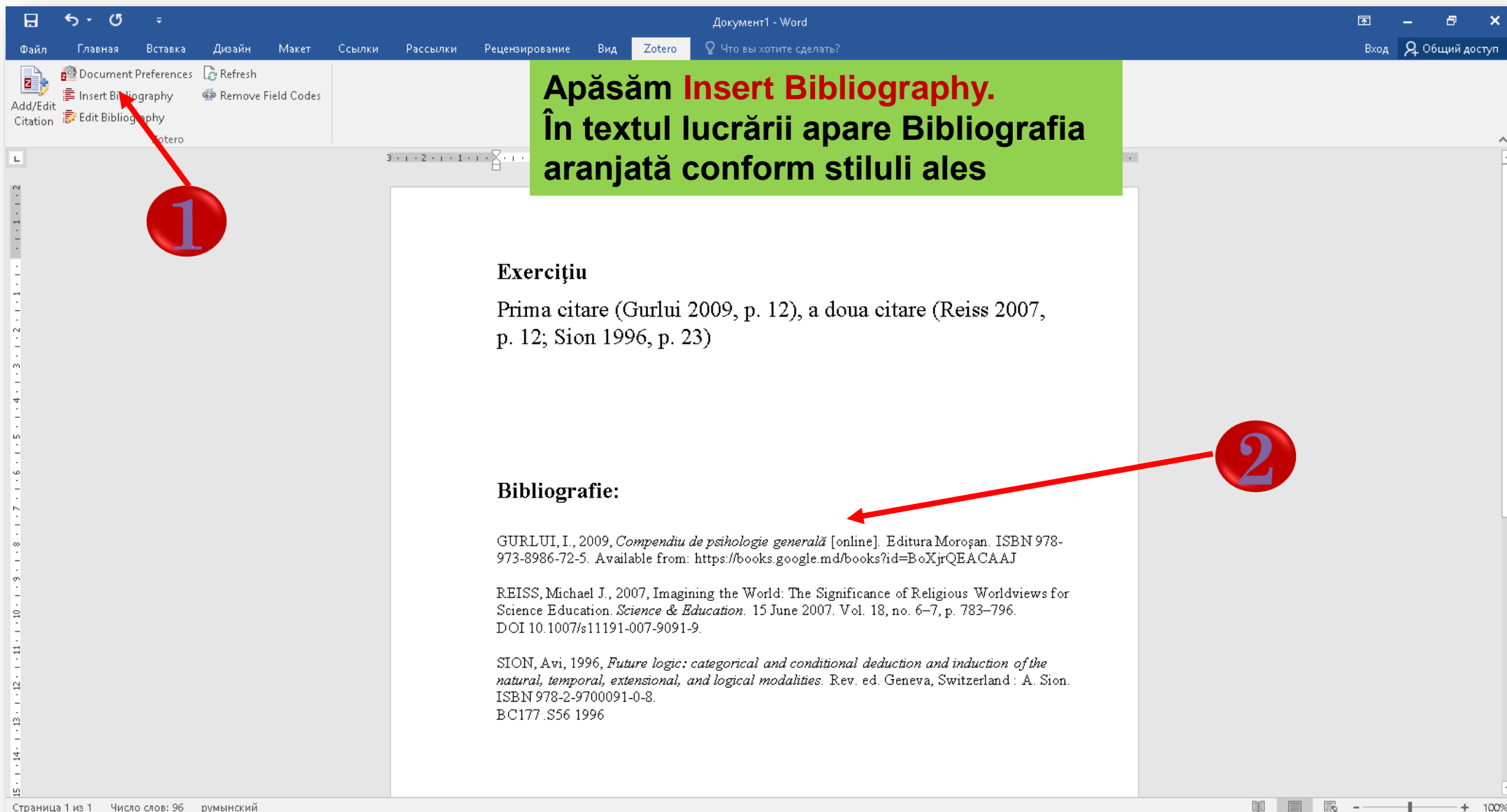
Bibliografie:

Bibliografie:

Rezultatul citării utilizând stilul ISO-690 (author-date, English)

Notă: Indicați pagina de unde ați citat

PASUL 3. INSERAREA BIBLIOGRAFIEI FINALE



Документ1 - Word

Файл Главная Вставка Дизайн Макет Ссылки Рассылки Рецензирование Вид Zotero Что вы хотите сделать?

Document Preferences Refresh
Add/Edit Citation Insert Bibliography Edit Bibliography Remove Field Codes

**Apăsăm Insert Bibliography.
În textul lucrării apare Bibliografia
aranjată conform stilului ales**

1

Exercițiu

Prima citare (Gurlui 2009, p. 12), a doua citare (Reiss 2007, p. 12; Sion 1996, p. 23)

Bibliografie:

GURLUI, I., 2009, *Compendiu de psihologie generală* [online]. Editura Moroșan. ISBN 978-973-8986-72-5. Available from: <https://books.google.md/books?id=BoXjrQEACAAJ>

REISS, Michael J., 2007, Imagining the World: The Significance of Religious Worldviews for Science Education. *Science & Education*. 15 June 2007. Vol. 18, no. 6–7, p. 783–796. DOI 10.1007/s11191-007-9091-9.

SION, Avi, 1996, *Future logic: categorical and conditional deduction and induction of the natural, temporal, extensional, and logical modalities*. Rev. ed. Geneva, Switzerland: A. Sion. ISBN 978-2-9700091-0-8. BC177 .S56 1996


2

Страница 1 из 1 Число слов: 96 румынский 100%

ZOTERO: TUTORIAL

<https://www.youtube.com/watch?v=mP5AzJHXfIA>

Using Zotero



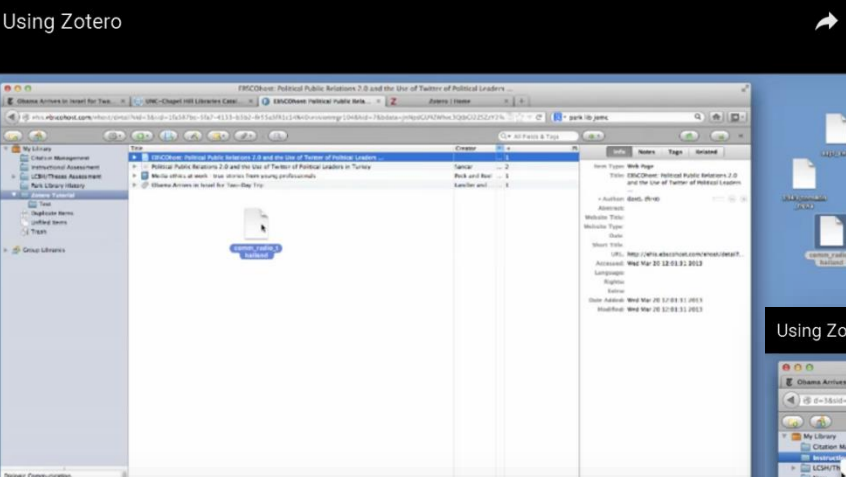
Citation Management
Formatting Single Citations
Spring 2013

Alli Buehler & Stephanie Willen Brown
Park Library
jomecParkLib@unc.edu
919.843.8300

zotero
RefWorks

The Chicago Manual of Style 16th Edition
MLA Handbook for Writers of Research Papers SEVENTH EDITION
Publication Manual

Using Zotero

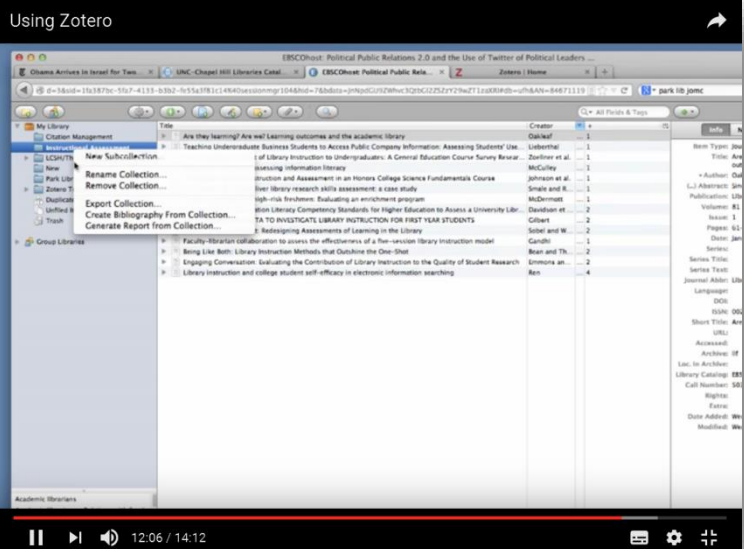


ESRCover: Political Public Relations 2.0 and the Use of Twitter of Political Leaders ...

ESRCover: Political Public Relations 2.0 and the Use of Twitter of Political Leaders ...

Author: David, B. [et al.]
Title: ESRCover: Political Public Relations 2.0 and the Use of Twitter of Political Leaders ...
Accessed: Wed Mar 20 18:03:21 2013
Language:
Region:
Edition:
Date Added: Wed Mar 20 17:03:51 2013
Date Modified: Wed Mar 20 17:03:51 2013

Using Zotero




ESRCover: Political Public Relations 2.0 and the Use of Twitter of Political Leaders ...

ESRCover: Political Public Relations 2.0 and the Use of Twitter of Political Leaders ...

Author: David, B. [et al.]
Title: ESRCover: Political Public Relations 2.0 and the Use of Twitter of Political Leaders ...
Accessed: Wed Mar 20 18:03:21 2013
Language:
Region:
Edition:
Date Added: Wed Mar 20 17:03:51 2013
Date Modified: Wed Mar 20 17:03:51 2013

Using Zotero



What is **zotero**?

Collect

Organize

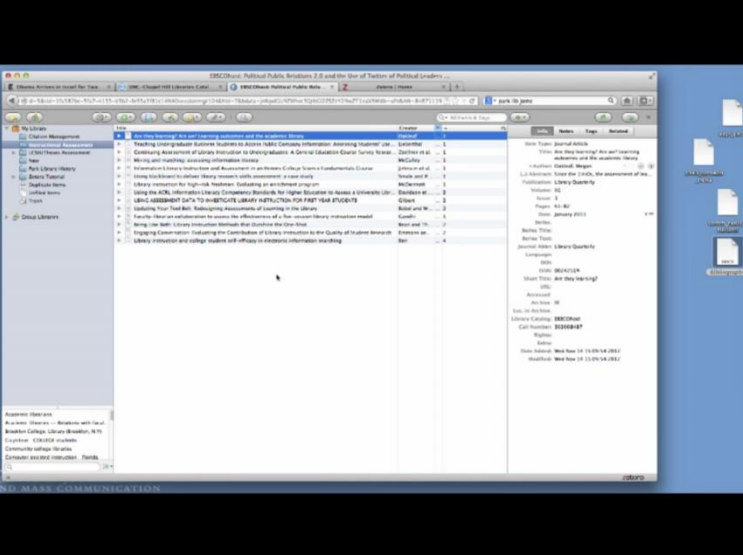
Format citations

Sync

Manage Citations

Online

On your computer



ESRCover: Political Public Relations 2.0 and the Use of Twitter of Political Leaders ...

ESRCover: Political Public Relations 2.0 and the Use of Twitter of Political Leaders ...

Author: David, B. [et al.]
Title: ESRCover: Political Public Relations 2.0 and the Use of Twitter of Political Leaders ...
Accessed: Wed Mar 20 18:03:21 2013
Language:
Region:
Edition:
Date Added: Wed Mar 20 17:03:51 2013
Date Modified: Wed Mar 20 17:03:51 2013



COMPARAREA PRODUSELOR

Compare Products

	MENDELEY	EndNote®	RefWorks	zotero	Papers
Basic software package (includes all features listed below)	Free	\$250	\$100	Free	\$79
Free web storage space (online backup of your papers)	2GB	1GB	NA	300MB	NA
Reference/Document Management					
Organization of PDFs and other documents	✓	✓	✗	✓	✓
Citation Plug-ins for Word	✓	✓	✓	✓	✓
Citation Plug-ins for LibreOffice	✓	✓	✗	✓	✓
Annotations/Highlighting in PDFs	✓	✓	✗	✗	✓
Cross-platform syncing across desktop, web and mobile devices	✓	✗	✗	✓	✗
Knowledge Discovery					
Free and open database approaching 100 million documents	✓	✗	✗	✗	✗
Personalized paper recommendations	✓	✗	✗	✗	✗
Readership statistics & community tags	✓	✗	✗	✗	✗
Open Web API	✓	✗	✗	✓	✗
Full text search across all your papers	✓	✓	✗	✓	✓
Search across external databases	Almost there!	✓	✓	✗	✓

COMPARAREA PRODUSELOR

Collaboration					
Private groups	✓	✓	✓	✓	✗
Public groups	✓	✗	✗	✓	✗
Social network	✓	✗	✗	✓	✓
Collaboration newsfeed	✓	✗	✗	✓	✗
General Technology					
Web app	✓	✓	✓	✓	✗
Desktop app	✓	✓	✗	✓	✓
Compatibility with all modern web browsers	✓	✗	✓	✗	✓
Compatibility with Mac/Win/Linux	✓	✗	✗	✓	✗
iOS	Free	Free	✗	✗	Paid
Android	Free	✗	✗	✗	✗
Product feedback forum	✓	✓	✗	✓	✓
Library systems integration/EZProxy Support	Almost there!	✓	✓	✓	✓
Metadata Extraction Technology					
Extraction of DOIs (Digital Object Identifiers) from PDFs	✓	✓	✓	✓	✓
Extraction of PubmedIDs and ArxivIDs from PDFs	✓	✗	✗	✓	✓
Extraction of embedded metadata from PDFs	✓	✓	✗	✓	✓
Extraction of citation details from PDFs without embedded	✓	✗	✗	✓	✗

CONCLUZII

- ❑ Din ce în ce mai multe edituri și reviste științifice impun folosirea acestor programe, iar nerespectarea acestei cerințe provoacă respingerea lucrării pentru recenzare și publicare.
- ❑ Softurile personale de management ale referințelor bibliografice sînt instrumente extrem de utile cercetătorilor, studenților, masteranzilor, doctoranzilor...
- ❑ Cercetătorii își pot realiza mult mai ușor o lucrare științifică prin folosirea acestor programe de editare a bibliografiilor personale.
- ❑ Baze de date cu referințe și cu documente descărcate pot fi stocate în calculator sau în sistemul online pentru perioade lungi și pot fi actualizate oricînd cu referințe noi.



LUCRU INDIVIDUAL AL STUDENȚILOR LA UNITATEA DE CURS BAZELE CULTURII INFORMAȚIEI

- ❑ **Elaborați o listă cu referințe bibliografice la una din temele:**
- ❑ *Noile educații în societatea cunoașterii;*
- ❑ *Ecologie și protecția mediului;*
- ❑ *Asistența persoanelor cu dizabilități;*
- ❑ *Mijloace de comunicare în marketing;*
- ❑ *Contabilitatea în industrie;*
- ❑ *Apariția și evoluția terorismului;*
- ❑ *Locuțiunea și frazeologismul: componența lor lexicală;*
- ❑ *Lirica eminesciană.*
- ❑ **Utilizați sursele de căutare:** documente primare (documente din colecția BȘ USARB), documente secundare (Bibliografia Națională a Moldovei Cărți. Autoreferate. Teze. Articole din reviste și ziare); Bibliografia Națională a României. Cărți, Albume, Hărți.
- ❑ **Prezentați lista referințelor bibliografice la tema cercetată;**
- ❑ **Completați lista cu citări din documentele primare** (utilizând un sistem de citare „nume-dată” (Harvard) sau sistemul numeric.



REFERINȚE BIBLIOGRAFICE



- HUIDIU, Cristina. *Mendeley – managementul referintelor și tendințe în cercetare* [on-line] [citată 18 sept. 2016]. Disponibil: cercetare.spiruharet.ro/pdfs/Mendeley.pps
- *Mendeley* [on-line] [citată 10 sept. 2016]. Disponibil: <http://cde.ugal.ro/documente/mendeley.pdf>.
- *Mendeley* [on-line] [citată 10 sept. 2016]. Disponibil: <https://en.wikipedia.org/wiki/Mendeley>
- *Mendeley, câștigătorul concursului Plugg 2009, face Web-ul mai serios* [on-line] [citată 10 sept. 2016]. Disponibil: <http://economie.hotnews.ro/stiri-it-5488583-mendeley-castigatorul-concursului-plugg-2009-face-web-mai-serios.htm>
- REPANOVICI, Angela. *Ghid de Cultura informației* : [Resursă electronică]. București: Ed. ABR, 2012.
- TACU, Mariana. *Fenomenul plagiatului în contextul noilor tehnologii informaționale* [on-line] [citată 21 sept. 2016]. Disponibil: <http://media-azi.md/ro/stiri/fenomenul-plagiatului-%C3%AEn-contextul-noilor-tehnologii-informa%C8%9Bionale>
- TÎRZIMAN, Elena *Bibliotecile în societatea contemporană – provocări, mutații, perspective în context digital* [on-line]. Disponibil: <http://www.lisr.ro/13-tirziman.pdf>
- URSACHI, Lenuța. *Organizarea și utilizarea eficientă a informației științifice cu ajutorul instrumentelor software*. Galați, 2015.
- ЛОКТЕВ, Андрей. *Mendeley. Как создать персональную научную библиотеку и взаимодействовать с учеными всего мира* [on-line] [citată 11 sept. 2016]. Disponibil: http://library.spbstu.ru/media/attaches/page/avtoram_avtoram_proizvedenii/0bff3d9b169c43b2ae34f03dd2fff735_mendeley_28may2015.pdf

○ Note:

1. Prezentările trainerilor: *Jerald Cavanagh* BSc Econ, MSc, MA, Institute Librarian, Limerick Institute of Technology; *Padraig Kirby* BA (Hons) HdipLIS MSc (LIS), Senior Library Assistant, Limerick Institute of Technology în cadrul trainingului ESP English for Specific Purposes - Engleză pentru scopuri specifice, Bălți, 4-5 aprilie 2016
2. Prezentările trainerilor: Cristina Ungur, Violeta Platon, Ramona Nady (Biblioteca Universității de Medicină și Farmacie „Iuliu Hațieganu”, Cluj-Napoca, România), Larisa Levinkova (Technical University Riga, Letonia); Daiva Iurcshaitėne, Lina Saferiene (Lithuanian University of Health Science, Kaunas, Lituania) în cadrul training-ului privind WP3 Cultura informației, Proiectul [MISISQ](#), desfășurat în Cluj-Napoca, România la Biblioteca Universității de Medicină și Farmacie „Iuliu Hațieganu”, 08-17 martie 2016.