

Using Specialized Software in Keeping Enterprise Financial and Accounting Records

Octavian COZNIUC, Lidia POPOV,
Universitatea de Stat „Alec Russo” din Bălți

Rezumat: Lucrarea dată este orientată spre pregătirea specialiștilor din domeniul contabilității și descrie destul de succint un soft destinat pentru evidența financiar-contabilă la o întreprindere. Acest soft reprezintă un sistem informatic, deoarece majoritatea operațiilor contabile sînt automatizate. Conform unui sondaj realizat de Ministerul Finanțelor al Republicii Moldova, 70% din agenții economici folosesc în evidența financiar-contabilă acest soft.

Cuvinte-cheie: 1C – Enterprise, SGBD.

Abstract: This paper aims at training professional accountants and describes in brief a certain software designed for financial and accounting records of a company. This software is an informational system because most accounting operations are automated. According to a survey carried out by the Ministry of Finance of the Republic of Moldova, 70% of businesses agents use this software in their financial and accounting records.

Key-words: 1C - Enterprise, DBMS.

Tranziția rapidă de la o dezvoltare industrială la o dezvoltare bazată pe tehnologii informaționale are un impact considerabil asupra societății. În condițiile actuale, ale unei societăți informaționale, cea mai importantă resursă este informația, care stă la baza oricărui proces decizional, iar în domeniul economic contabilitatea este principala sursă de informare. În cadrul sistemului informațional economic, contabilitatea ocupă locul central fiind un element esențial în viața oricărei entități economice, avînd ca funcție sintetizarea și înregistrarea tuturor evenimentelor. Ea este „cea mai importantă sursă de informații privind activitatea economică a unei națiuni” (Oskar Morgenstern).

Prezenta lucrare descrie un soft destul de eficient pentru evidența financiar-contabilă la o întreprindere și contribuie la formarea specialiștilor din domeniul contabil.

La lansarea programului 1C la ecran apare fereastra din figura 1 din care se alege baza de date care conține toate datele financiar-contabile ale întreprinderii. Dacă este nevoie se poate adăuga în listă alte baze de date existente, indicînd numele și adresa dosarului ce conține baza de date. Programul 1C poate fi utilizat în două regimuri: regimul de evidență financiar-contabilă și regimul de configurare a bazei de date. Pentru evidența financiar-contabilă la o întreprindere se folosește butonul 1C: *Предприятие*.

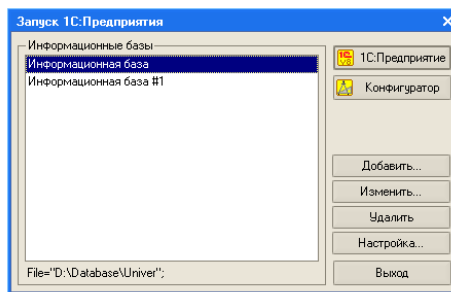


Fig. 1. Fereastra de lansare a programului 1C

După alegerea regimului de lucru 1C: *Предприятие* la ecran apare fereastra de logare prezentată în figura 2 prin care se alege numele de utilizator prin *Имя* și se indică parola prin *Пароль*.

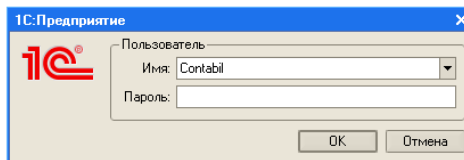


Fig. 2. Fereastra de logare a programului 1C

După logare la ecran apare interfața programului 1C în regimul de evidență financiar-contabilă a întreprinderii prezentată în figura 3.

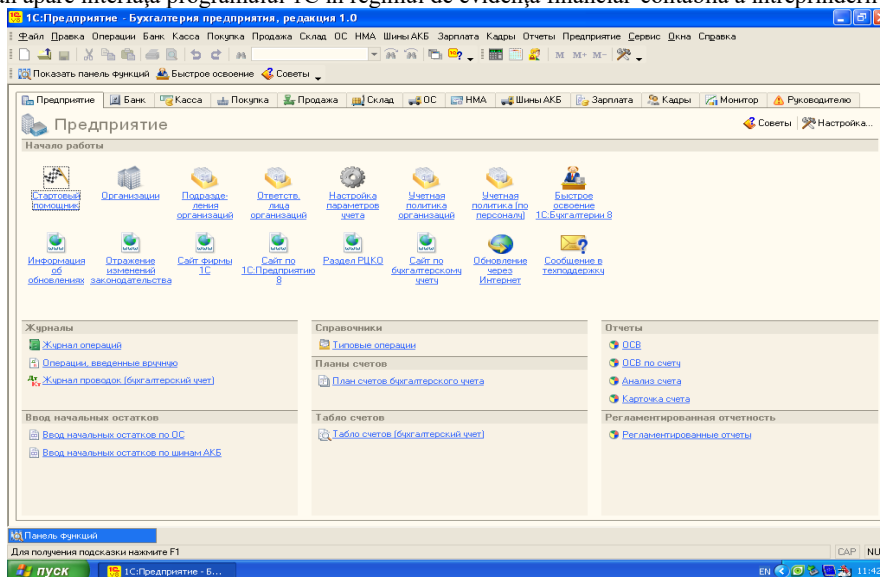


Fig. 3. Interfața programului 1C

Sistemul automatizat de evidență financiar-contabilă 1C păstrează într-o bază de date toate caracteristicile unei întreprinderi pentru care se înregistrează operațiunile economice. Pentru a înregistra o întreprindere nouă în baza de date se folosește fila *Предприятие* comanda *Организации* și la ecran apare fereastra din figura 4.

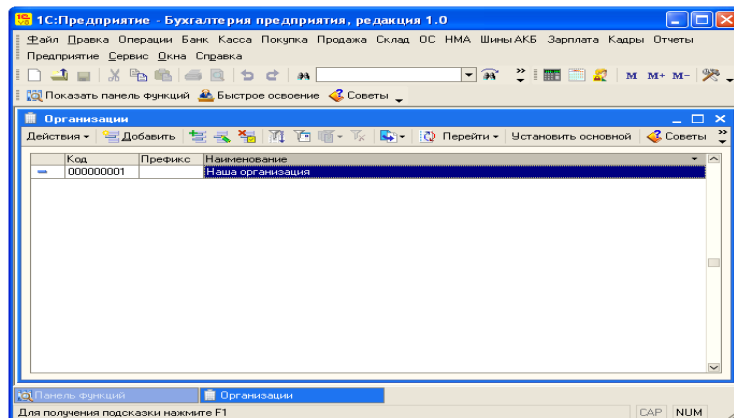


Fig. 4. Lista întreprinderilor din baza de date 1C

Pentru exemplul din figura 4 este înregistrată o întreprindere cu numele *Наша фирма*. Fiecare înregistrare din tabelul *Организации* poate fi modificată sau ștearsă. La activarea comenzii de adăugare a unei întreprinderi noi la ecran apare fereastra din figura 5.

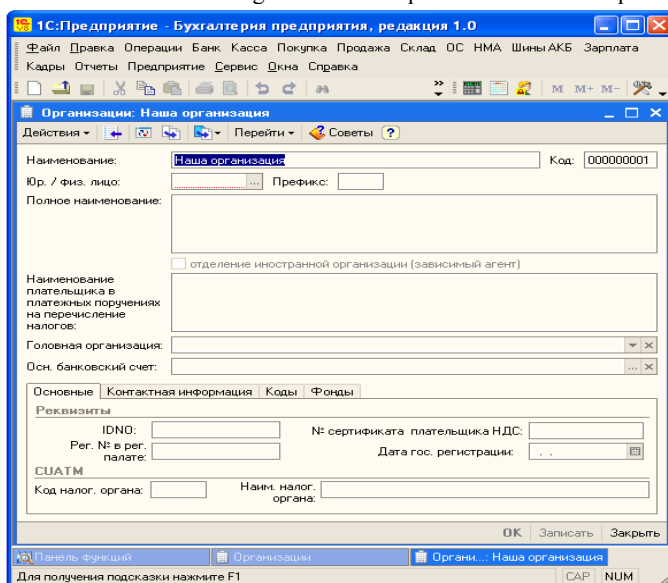


Fig. 5. Fereastra de înregistrare a întreprinderii

În fereastra care apare se indică atributele întreprinderii cum ar fi denumirea, adresa juridică, contul de decontare etc.

Activitatea de bază în evidența financiar-contabilă la o întreprindere este înregistrarea operațiunilor economice care sînt asigurate prin documente justificative cum ar fi facturi fiscale, rapoarte de avans, dispoziții de plată, extrase bancare etc. Pentru a afișa lista documentelor justificative se folosește comanda *Журнал*. La activarea comenzii menționate la ecran apare registrul documentelor justificative și a operațiunilor economice însoțite cu formule contabile (debit, credit) prezentate prin fereastra din figura 6.

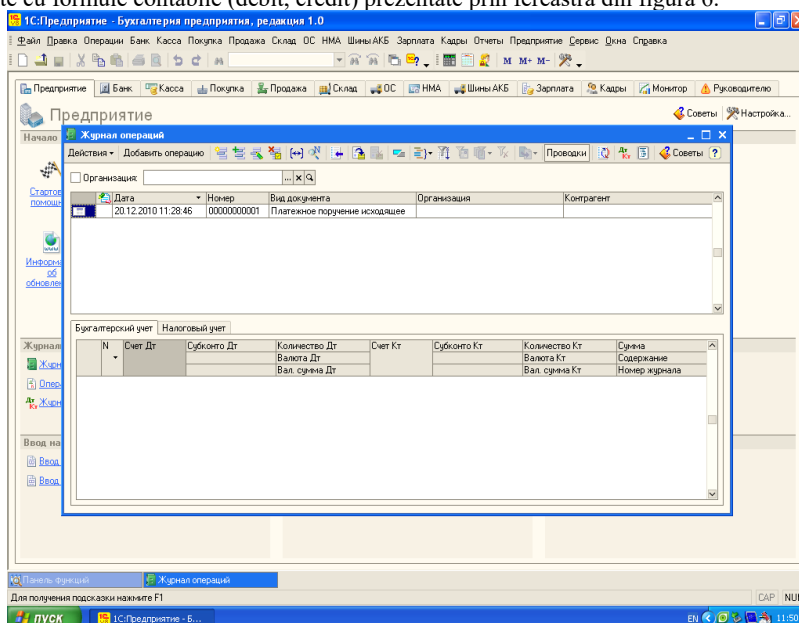


Fig. 6. Registrul operațiunilor economice

Din figura 6 se observă că fiecare document este prezenta printr-o înregistrare în tabel și este descris prin dată, număr, tip de document etc.

În registrul operațiunilor economice este posibil de a gestiona documentele financiar-contabile prin operațiile de creare, modificare și ștergere. Pentru a crea un document nou se folosește comanda *Добавить документ* și la ecran apare fereastra din figura 7.

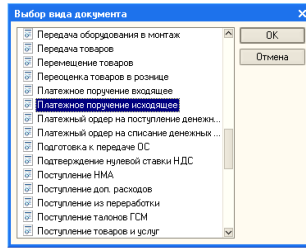


Fig. 7. Fereastra de creare a documentului

În fereastra prezentată în figura 7 se alege tipul documentului care poate fi: Procurarea activelor nemateriale; Procurarea mărfurilor; Extras Bancar; Decont de avans etc.

Conform legislației în vigoare a Republicii Moldova, un agent economic este obligat să prezinte diferite dări de seamă, declarații și rapoarte diferitor organe de control. Sistemul automatizat 1C oferă posibilitatea de a crea automat aceste rapoarte care sînt lunare, trimestriale și anuale. Pentru a crea un raport în program 1C se folosește comanda *Отчеты* care deschide fereastra din figura 8.

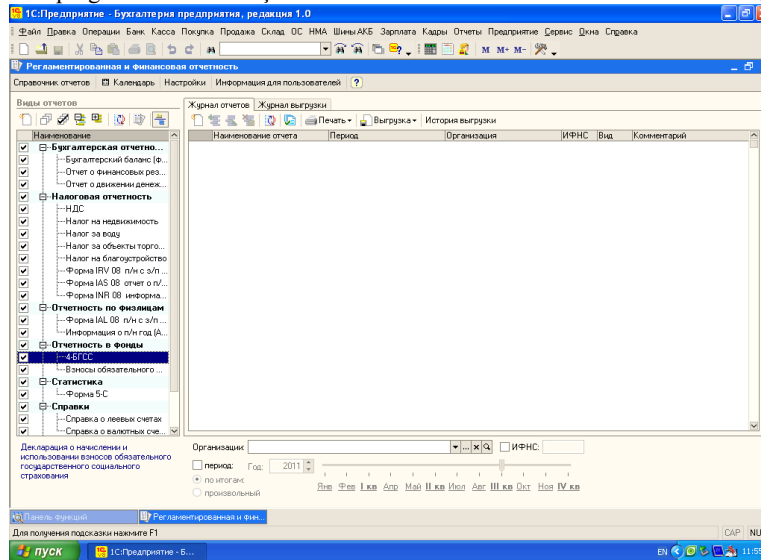


Fig. 8. Fereastra de creare a rapoartelor

În fereastra prezentată în figura 8 se alege tipul raportului care poate fi: Declarație cu privire la plata taxei pentru amenajarea teritoriului; Declarație cu privire la plata taxei pentru amplasarea obiectelor comerciale și de prestare a serviciilor; Raport financiar; Declarație pe venit etc. La selectarea unui tip de raport la ecran apare fereastra din figura 9 prin care se alege perioada fiscală a raportului.

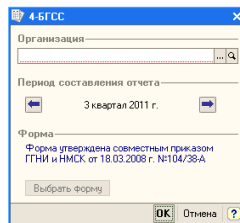


Fig. 9. Fereastra de selectare a perioadei fiscale

În fereastra prezentată în figura 9 se alege întreprinderea pentru care se creează raportul și perioada fiscală și la activarea butonului Ok la ecran apare fereastra raportului prezentată în figura 10.

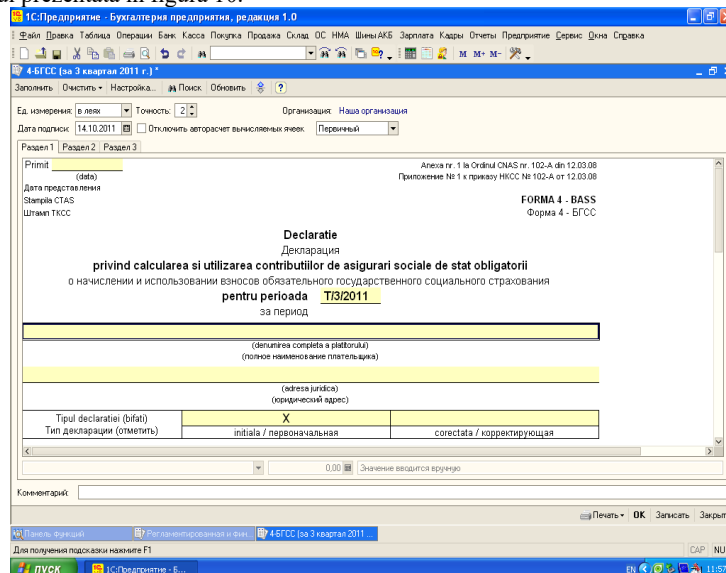


Fig. 10. Fereastra raportului

În fereastra prezentată în figura 10 se indică parametrii raportului cum ar fi unitatea de măsură monetară, precizia, data prezentării raportului. Raportul prezentat poate fi tipărit și transmis organelor de control competente în termenul stabilit de lege.

Concluzie:

Sistemul informatic 1C asigură evidența financiar-contabilă a întreprinderii și cunoașterea acestui soft denotă formarea specialistului în domeniul contabilității. Soft-ul 1C și contabil competent ar putea înlocui câțiva contabili, deoarece majoritatea funcțiilor contabilului le realizează acest sistem informatic 1C.

Bibilografie:

1. Răduți Angela. Contabilitatea agenților economici. București: Pro Universitaria, 2007, 285p.
2. Zeca Ecaterina-Daniela. Contabilitate. Galați: Ed. Fundației Univ. „Dunărea de Jos”, 2006, 224p.
3. Iacob Petru Pantea, Gheorghe Bodea. Contabilitatea financiară 2011. București: Intelcredo, 2010, 513p.
4. Радченко М.Г., Хрусталева Е.Ю. 1С: Предприятие 8.2. Практическое пособие разработчика. Примеры и типовые приемы. Москва: 1С-Паблишинг, 2009, 876ст.