

Ministerul Educației al Republicii Moldova
Asociația Bibliotecarilor din Republica Moldova
Biblioteca Științifică
a Universității de Stat „Alec Russo” din Bălți

Colecția ABRM - 20 de ani

**Elena Harconița
Elena Stratan**

Bibliotecile școlare din Republica Moldova

**Studiu statistic
2005 - 2010**

Bălți, 2011



Ministerul Educației al Republicii Moldova
Asociația Bibliotecarilor din Republica Moldova
Biblioteca Științifică a Universității de Stat „Alec Russo”
<http://abrm.md>, <http://libruniv.usb.md>

Colecția ABRM – 20 de ani

ELENA HARCONIȚA
ELENA STRATAN

Bibliotecile Școlare din Republica Moldova

Studiu statistic
2005-2010

Bălți, 2011

CZU 027.8(478)(083)

H26

Autori: Elena HARCONIȚA
Elena STRATAN

Redactor coordonator: Elena HARCONIȚA

Tabele / diagrame: Elena ȚURCAN
Ludmila RĂILEANU

Design/copertă/machetare: Silvia CIOBANU

Tehnoredactare: Natalia CULICOV

Harconița, Elena. Bibliotecile școlare din Republica Moldova : Studiu statist. 2005-2010 / E. Harconița (red. coord.), E. Stratan ; tab./diagr. : E. Țurcan, L. Răileanu ; design/cop./machetare : S. Ciobanu ; tehnored. : N. Culicov ; Min. Educației al Rep. Moldova ; ABRM ; Bibl. Șt. a Univ. de Stat „Alecu Russo”. – Bălți : Bibl. Șt., 2011. – 114 p. : tab. – (Colecția ABRM – 20 de ani)

ISBN 978-9975-50-068-5

027.8(478)(083)

© **Biblioteca Științifică, Bălți, 2011**

str. Pușkin, 38, Bălți, MD 3121 Republica Moldova

tel/fax: (0231) 2 33 62,

e-mail: libruniv@usb.md,

web: <http://libruniv.usb.md>,

blog: <http://bsubalti.wordpress.com>;

Twitter: http://twitter.com/BSU_Alecu_Russo;

YouTube: <http://www.youtube.com/user/libruniv>;

slideshare: <http://slideshare.net/libruniv>;

flickr: http://www.flickr.com/photos/bsu_balti/

ISBN 978-9975-50-068-5

SUMAR

Nota redacției	5
I. Rețeaua bibliotecilor din învățământul preuniversitar din Republica Moldova	7
1. Date generale	
1.1. Tipuri de biblioteci	13
1.2. Repartizarea bibliotecilor conform mărimii colecțiilor	18
2. Colecții. Publicații în serie	
2.1. Existent	22
2.2. Achiziții	27
2.3. Eliminări	32
2.4. Publicații în serie	34
3. Utilizare și utilizatori	
3.1. Număr de utilizatori	34
3.2. Număr de intrări	36
3.3. Vizite virtuale	38
3.4. Număr de împrumut	39
4. Servicii electronice	
4.1. Număr de biblioteci care dețin computere	42
5. Împrumut Interbibliotecar	46
6. Personalul	47
6.1. Număr de bibliotecari cu grad de calificare	49
II. Activități de formare profesională continuă pentru bibliotecari școlari în Centrul Biblioteconomic – Biblioteca Universitară Bălți	50
III. Valoarea Bibliotecii școlare în lume	57
IV. Bibliotecile școlare din Republica Moldova: Bibliografie selectivă	63

V. ANEXE:

Anexa 1

TABEL CENTRALIZATOR. DĂRI DE SEAMĂ ALE BIBLIOTECILOR ȘCOLARE DIN SISTEMUL MINISTERULUI EDUCAȚIEI ȘI TINERETULUI DIN REPUBLICA MOLDOVA PE ANUL 2010	69
---	-----------

Anexa 2

MĂSURĂTORI ȘI INDICATORI DE PERFORMANȚĂ AL ACTIVITĂȚII BIBLIOTECILOR ȘCOLARE DIN REPUBLICA MOLDOVA PE ANUL 2010	113
--	------------

Nota redacției

Prezenta lucrare a apărut în colecția aniversară *ABRM – 20 de ani*, dedicată consemnării a două decenii de activitate a Asociației Bibliotecarilor din Republica Moldova. Documentul conține sinteze și analize statistice din sistemul de biblioteci școlare din R.M. pe anii 2005-2010, efectuate în baza cumulării Tabelelor centralizatoare (Dări de seamă anuale), prezentate de responsabilii de activitatea bibliotecilor școlare din municipii, orașe și raioane.

Colectarea și sintetizarea datelor privind activitatea bibliotecilor școlare de Centrele Biblioteconomice - Biblioteca Universității Pedagogice de Stat „Ion Creangă”, director Ecaterina SCHERLET (mun. Chișinău și 17 raioane) și Biblioteca Științifică a Universității de Stat „Alec Russo”, director Elena HARCONIȚA (mun. Bălți și 15 raioane) a început în anul 2004 conform deciziei respective a Ministerului Educației. Rapoartele finale sînt prezentate la Biblioteca Națională pentru a fi transmise la Departamentul de Statistică și la Ministerul Educației.

Materialul este structurat în capitole conform Tabelelor Centralizatoare. *Capitolul II* prezintă demersul de formare profesională continuă, organizat în această perioadă pentru bibliotecarii școlari și responsabilii de activitatea bibliotecilor școlare din raioanele de nord și municipiul Bălți. Despre rolul și valoarea bibliotecilor școlare în alte țări se poate afla din capitolul *Valoarea Bibliotecilor școlare în lume*. Compartimentul IV adună o bibliografie selectivă a publicațiilor din republică referitoare la subiectul bibliotecii școlare. Studiul este completat cu 2 anexe: *Tablel Centralizator și Indicatori de performanță ai activității bibliotecilor școlare din RM pe anul 2010*.

Cercetarea are multiple diagrame ce reflectă dinamica evoluției colecțiilor și serviciilor bibliotecare din sistemul de biblioteci școlare din RM. Lucrarea este expusă on-line pe siteul Bibliotecii <http://libruniv.usb.md> în rubrica *Publicații*, în Biblioteca Digitală, pe blogul BȘU, și pe profilul Bibliotecii în site-urile de socializare: Facebook, Twitter, Slideshare, pe Calameo.



I. REȚEAUA BIBLIOTECILOR DIN ÎNVĂȚĂMÎNTUL PREUNIVERSITAR DIN REPUBLICA MOLDOVA

“Biblioteca școlară este o colecție de documente și alte materiale purtătoare de informații, organizată în cadrul instituției de învățămînt preuniversitar și care asigură cerințele de informare și documentare ale elevilor și cadrelor didactice.

Bibliotecile școlare sînt parte integrantă a procesului de instruire, formare și educație. Funcția esențială a bibliotecilor școlare este cea infodocumentară, de valorificare a colecțiilor de publicații și a bazelor de date în sprijinul procesului de educație și învățămînt care se desfășoară în instituțiile școlare de care aparțin”. (*Manifestul Bibliotecilor școlare, redactat de IFLA și aprobat de UNESCO în anul 2002, siteul ABRM <http://www.abrm.md>*).

Potrivit Regulamentului - cadru de organizare și funcționare a bibliotecilor din învățămîntul preuniversitar, Hotărîrea nr. 1.10 din 8 noiembrie 2002 a Colegiului Ministerului Educației Cu privire la cadrul de reglementare a organizării și desfășurării activității bibliotecilor din învățămîntul preuniversitar, Biblioteca școlară realizează următoarele obiective: *susținerea informațională a programelor de învățămînt; constituirea, completarea unei colecții enciclopedice reprezentative de bibliotecă; asigurarea accesului utilizatorilor la informații și servicii ce țin de procesul de studiu; promovarea lecturii și a valorilor culturale naționale și universale; asigurarea instruirii utilizatorilor în scopul formării culturii informației.*

Un rol important în realizarea misiunii și obiectivelor activității bibliotecilor școlare îi revine *bibliotecarului* care îi ajută pe elevi să utilizeze eficient sursele de informare disponibile, de la operele de ficțiune la lucrările documentare, de la cele imprimare la cele electronice, pe loc sau la distanță.

Bibliotecile și bibliotecarii școlari la începutul acestui mileniu, în plină edificare a Societății Informaționale și trecere la Societatea Cunoașterii, s-au pomenit, practic, în cea mai dificilă situație. Anume aceste structuri, dintre toate semenele sale,

sînt azi cele mai vulnerabile și dureros afectate de austeritatea financiară și cred că, nu numai de ea.

Paginile revistelor de specialitate, care se editează la noi, ori care ajung pe la noi din alte țări, publicațiile de informație și cultură pedagogică abundă de articole, uneori lamentabile, alteori de susținere și insistentă cerere de a ameliora situația bibliotecarului și a bibliotecilor școlare. *Statutul neadecvat al bibliotecii și bibliotecarului în școală, lipsa de susținere din partea administrației școlii, atribuirea unor funcții nespecifice bibliotecii, salariile mici și alți factori de ordin material și moral determină fluctuația sporită a cadrelor în bibliotecile instituțiilor de învățămînt preuniversitar.*

Consiliul Biblioteconomic Național, Consiliul Director al bibliotecilor din instituțiile de învățămînt superior, Asociația Bibliotecarilor din Republica Moldova întotdeauna au fost îngrijorați de situația bibliotecilor școlare, ea nefiind clară din motivul absenței datelor despre bibliotecile din învățămîntul preuniversitar în statistica respectivă pe întreaga Republică.

Implicarea Ministerului Educației și Tineretului în anul 2004, delegarea responsabilităților de-a colecta și sintetiza datele statistice celor 2 Centre Biblioteconomice: Biblioteca Universității Pedagogice de Stat „Ion Creangă”, director regretata Raisa Căldare actualmente Ecaterina Scherlet, scherlet@mail.ru (mun. Chișinău și 17 raioane) și Biblioteca Științifică a Universității de Stat „Alec Russo”, director Elena Harconița, elena.harconita@mail.ru (mun. Bălți și 15 raioane) a schimbat situația, orientînd-o spre evidență, totalizare, analiză, sintetizare și, sperăm noi, susținere, implicare și ameliorare.

Prima tentativă de-a colecta date despre bibliotecile școlare a fost făcută în anul 2005, cînd responsabilii de activitatea bibliotecilor școlare de la Direcțiile Generale raionale / municipale de învățămînt, au colectat indicatorii statistici pentru anul 2004, prezentînd rapoartele Centrelor Biblioteconomice nominalizate. Din anul 2006 datele au fost cumulate în Tabel centralizator (Dări de seamă anuale) conform compartimentelor:

1. DATE GENERALE;
2. COLECȚII, PUBLICAȚII SERIALE: ACHIZIȚII;
3. COLECȚII, PUBLICAȚII SERIALE: ELIMINĂRI;
4. COLECȚII, PUBLICAȚII SERIALE: EXISTENT;
5. UTILIZAREA BIBLIOTECII ȘI SERVICIILOR;
6. ÎMPRUMUTUL INTERBIBLIOTECAR;
7. PERSONALUL

Astfel, pe perioada anilor 2005-2010, au fost realizate/prezentate în organele de resort **Rapoartele statistice** anuale privind activitatea bibliotecilor școlare.

Aceste Rapoarte centralizatoare sînt expuse și on-line pentru întreaga comunitate bibliotecară pe site-ul Bibliotecii Științifice a Universității de Stat „Alecu Russo”, la rubrica *Centru Bibliotecomic* - <http://libruniv.usb.md/profesional/centrul.htm> și în *Filiala BIN (Biblioteci de Învățămînt din Nord), Bălți a ABRM* - <http://filialabrmbin.blogspot.com>.



În baza acestor rapoarte, analizîndu-se situația bibliotecilor școlare au fost elaborate o serie de comunicări / intervenții

prezentate la mai multe întruniri profesionale precum și în publicațiile de specialitate:



TABLE CENTRALIZATOR
DĂRI DE SEAMĂNĂȘUL
ale bibliotecilor școlare din sistemul Ministerului Educației din Republica Moldova pe an 2010

TITLURI DE BIBLIOTECI	Forma organizatorică juridică		Tipul de bibliotecă										Distribuția titlurilor pe niveluri școlare (anul școlar)							
	Bibliotecă școlară	Bibliotecă școlară de tip bibliotecă	Bibliotecă școlară					Bibliotecă școlară de tip bibliotecă					Grădiniță		Școală primară		Școală mijlocie		Școală secundară	
			1	2	3	4	5	6	7	8	9	10	11	12	13	14	15	16	17	18
Bibliotecile școlare din sistemul Ministerului Educației, total	4221	49124	1427	48	101	1204	4433	9	495	17	1614,2	23	163	11,4	142	8	8	0	0	
Chișinău	149	2322	156	13	49	110	107	2	248	0	1197,4	6	8	13	129	0	0	0	0	
Oradea Nouă	16	426	16	4	31	10	4	0	4	0	21,8	0	0	12	18	0	0	0	0	
Ștefan cel Mare	11	324	11	4	31	11	0	0	0	0	740,2	0	0	0	0	0	0	0	0	
IBR	25	1389	25	0	28	29	0	0	0	0	1704	0	0	0	2,4	0	0	0	0	
Ștefan cel Mare	14	174	14	0	26	14	0	0	0	0	413,5	0	0	14	27	0	0	0	0	
Ștefan cel Mare	27	1469	27	0	37	37	0	0	0	0	2993,1	1	28	19	21	0	0	0	0	
Comaneni	18	445	18	0	14	21	0	0	0	0	1418	0	0	13	20	0	0	0	0	
Ștefan cel Mare	18	218	18	0	14	20	0	0	0	0	1428,0	0	0	16	18	0	0	0	0	
Ștefan cel Mare	14	419	14	0	13	13	0	0	0	0	1418	0	0	14	28	0	0	0	0	
Ștefan cel Mare	14	194	14	0	4	30	14	0	0	0	1596,3	0	12	13	8	0	0	0	0	

- ▶ Bibliotecile școlare în spațiul biblioteconomic național (*Elena Harconița, comunicare la Conferința ABRM, 2006; în Buletinul ABRM, 2006 nr 2*);
- ▶ Biblioteci școlare: o radiografie a anului 2006 (*Elena Harconița, Ecaterina Scherlet, comunicare la Anul Bibliologic, 2007*);

- ▶ Referire asupra indicatorilor statistici privind activitatea bibliotecilor din învățământul preuniversitar în anul 2005 (*Elena Stratan, conferința Filialei Bălți a ABRM*);
- ▶ Energia creativă a lecturii și bibliotecile școlare din Republica Moldova (*Elena Harconița, Valentina Topalo, Salonul Internațional de Carte pentru Copii, 2008*);
- ▶ Bibliotecile învățământului preuniversitar din Moldova prin prisma datelor statistice, anul 2007 (*Elena Stratan, membru al Secțiunii „ Biblioteci de Colegiu”, comunicare la Conferința ABRM, 2008, Buletinul ABRM, 2010, nr 2*);
- ▶ Rapoartele statistice privind bibliotecile școlare, 2008: sinteză succintă (*Elena Harconița, Atelierul profesional Metodologia de colectare și prezentare a datelor statistice în baza Standardului: Statistici internaționale de bibliotecă, Bălți, BȘU*).
- ▶ Colectarea și completarea indicilor statistici pentru Forma 6C. Completarea tabelor centralizatoare pe municipiu / raioane (*Elena Stratan, Atelierul profesional Metodologia de colectare și prezentare a datelor statistice în baza Standardului: Statistici internaționale de bibliotecă, Bălți, BȘU*),
- ▶ Biblioteca școlară - centru de informare și instruire / E. Harconița, E. Stratan // *Limba română : rev. de știință și cultură filol.* – 2011. – Nr. 11-12. – P. 14-18. - <http://limbaromana.md/>
- ▶ Informații în revista de biblioteconomie și științele informării *Confluențe bibliologice* etc.


În anul 2007 Biblioteca Științifică a US „Alec Russo” sub egida ABRM și cu sprijinul Centrului de resurse pentru absolvenți, Ambasada SUA în Moldova, în cadrul pro-gramului de granturi mici pentru absolvenți a editat lucrarea de sinteză *Bibliotecile școlare din Republica Moldova : Raport statistic 2006* (echipa de lucru: E. Harconița, D. Caduc, E. Stratan, E. Scherlet, V. Topalo, S. Ciobanu).

Raportul a fost lansat în cadrul Conferinței Anuale ABRM din 22 -24 august 2007, desfășurată la Biblioteca Științifică din Bălți și a obținut un premiu la Concursul Național „Cele mai reușite lucrări în domeniul biblioteconomiei și științele informării” din anul 2008.

Lucrarea este expusă on-line pe situl Bibliotecii, rubrica Publicații <http://libruniv.usb.md/publicatie/alte/statistica.pdf>

Este determinată structura și instrumentele de colectare a datelor. Dispunem de statisticele anilor 2005 - 2010 care ne oferă posibilitatea să facem un studiu comparativ. *Registrul de mișcare a fondului și Registrul de evidență a activității bibliotecii școlare* au fost reeditate în conformitate cu actualizările de acum 3 ani, urmează să fie reeditate în corespundere cu Standardul SM ISO 2789:2009 Statistici internaționale de bibliotecă. Dispunând de cifrele absolute putem calcula indicatorii de performanță, care ne vorbesc despre calitatea activității bibliotecilor școlare.

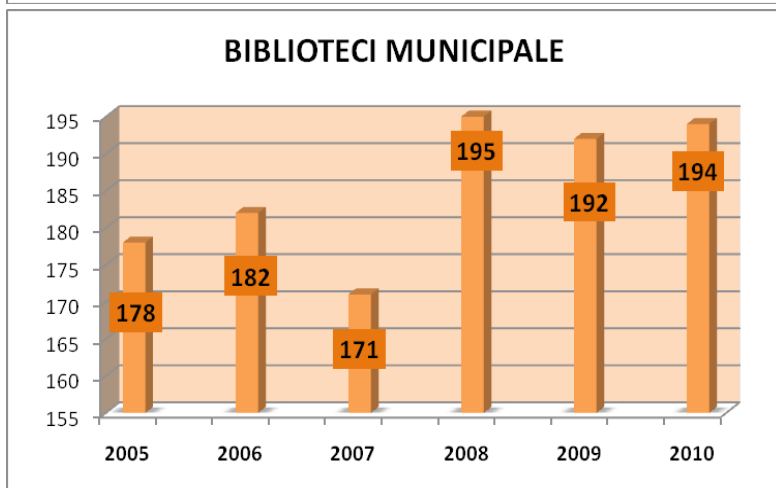
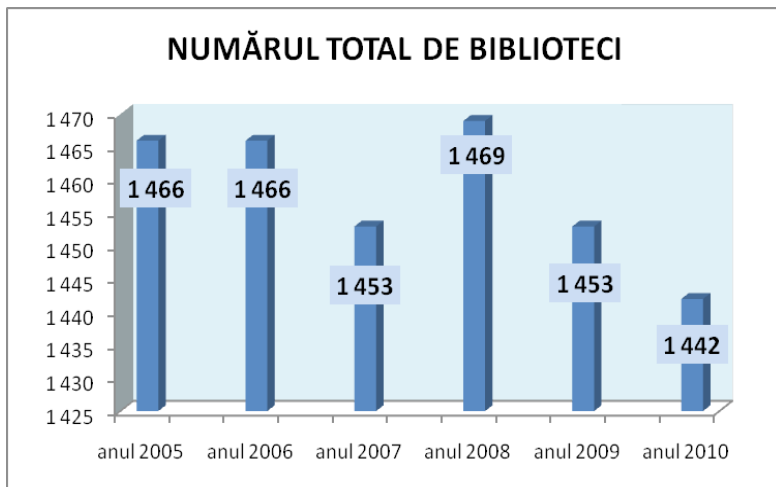
Sintetizând datele statistice pentru anul calendaristic 2010 vom menționa faptul că bibliotecile școlare din RM au realizat demersuri infobibliotecare productive care reflectă implicațiile lor în viața și lumea elevilor, oferind utilizatorilor informații necesare, instrumente de documentare și metodologii de utilizare.

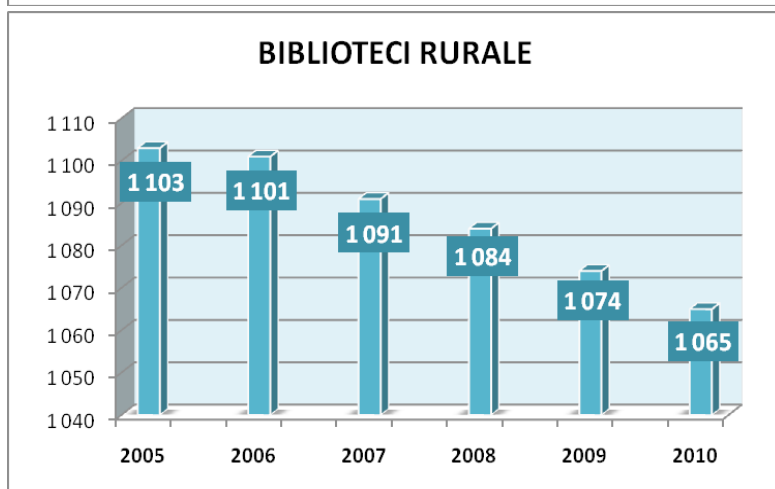
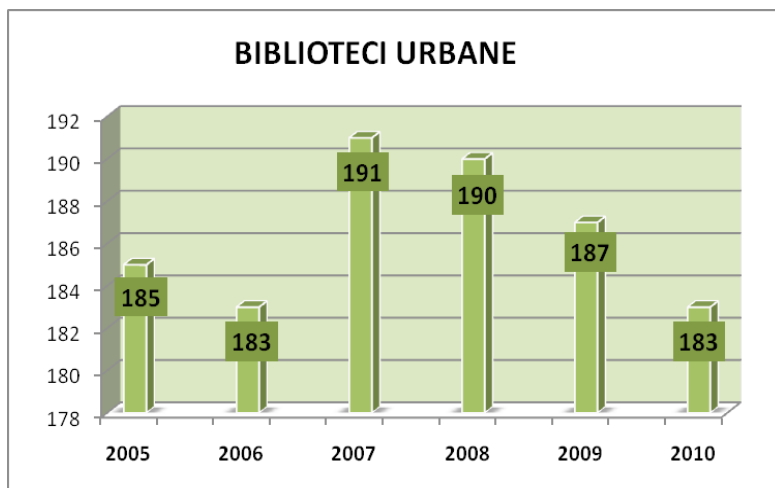


1. DATE GENERALE

1.1. Tipuri de biblioteci

Conform datelor statistice în Republica Moldova se numără **1 442** biblioteci școlare: municipale – **194**, urbane – **183** și rurale – **1 065**.

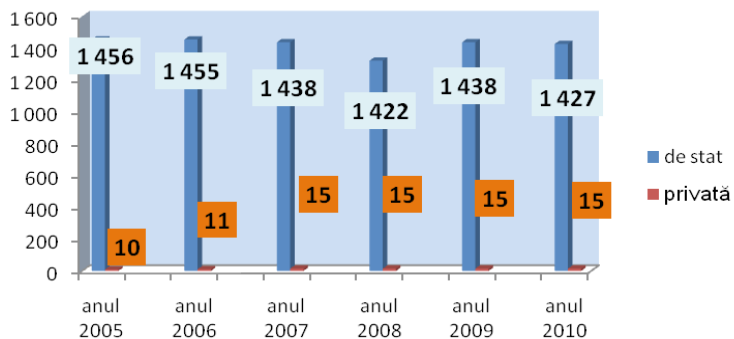




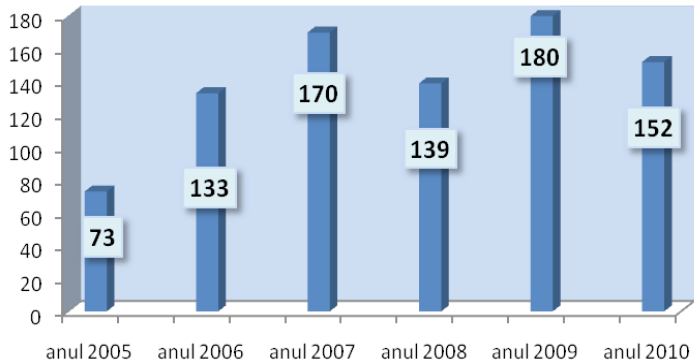
Făcînd comparație între anii 2005-2010 constatăm că s-a redus numărul de biblioteci cu 24, avînd în vedere optimizările produse în învățămînt în ultimii 2 ani.

După forma organizatorico – juridică – **1 427** sînt în școlile de stat și **15** private. Se află în localuri speciale – **152**, reamenajate – **1 290**, proprii – **1 433**, arendate – **9**.

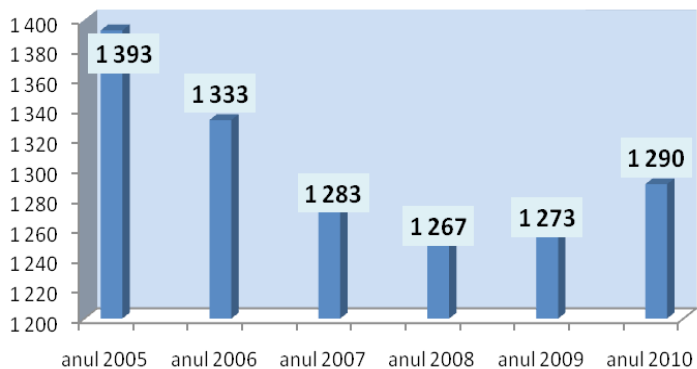
FORMA ORGANIZATORICO-JURIDICĂ :



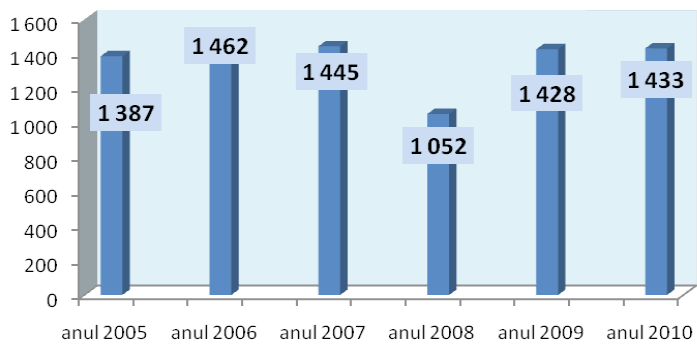
LOCALUL BIBLIOTECII : SPECIAL

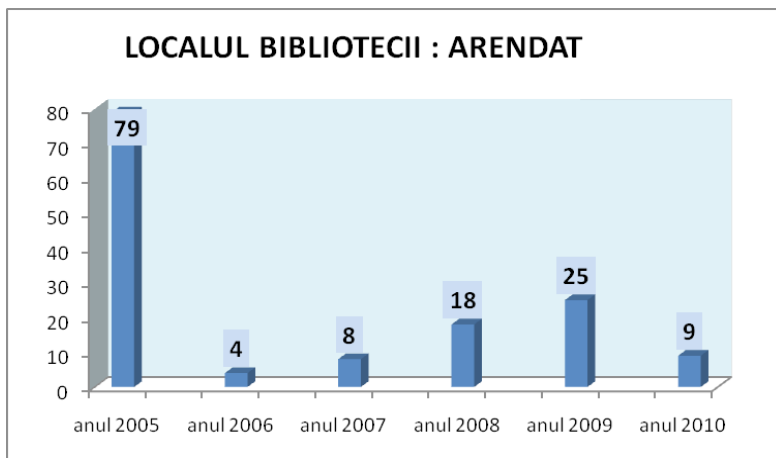


LOCALUL BIBLIOTECII : REAMENAJAT

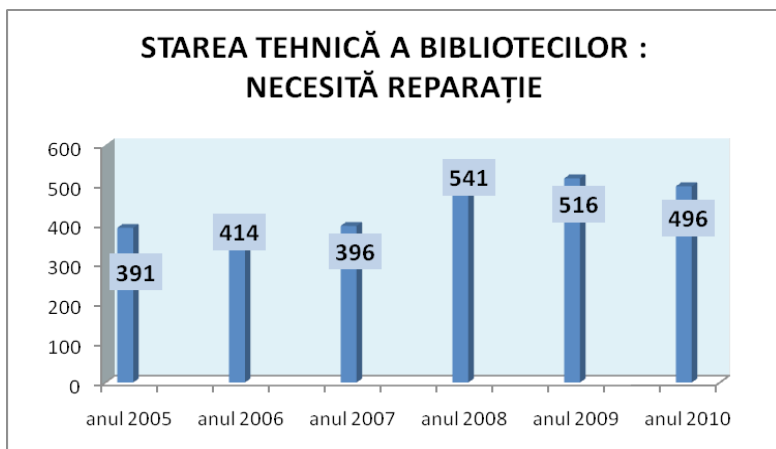


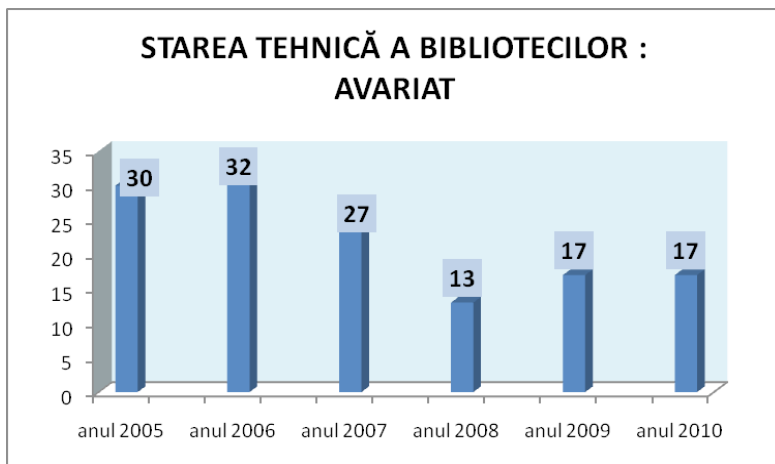
LOCALUL BIBLIOTECII : PROPRIU





După starea tehnică: **496** de biblioteci necesită reparații capitale; se află în stare avariată - **17** (din raioanele Anenii-Noi Căușeni, Drochia, Dondușeni, Edineț, Soroca, Ocnița, Șoldănești, Taraclia, Ungheni, Vulcănești).





Din datele de mai sus constatăm că starea tehnică este precară, numărul de biblioteci care necesită reparații este în creștere - 34 % din totalul de biblioteci, avariate – 2%.

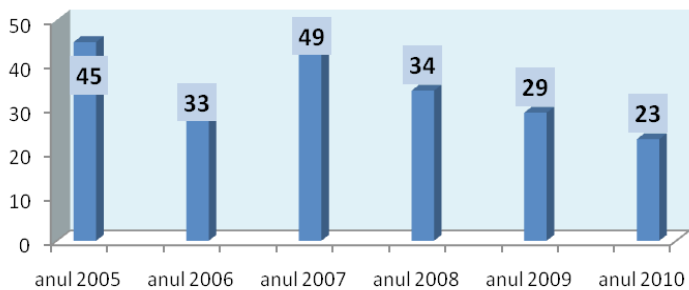
Toate bibliotecile școlare ocupă o suprafață de de **74 363,2** m2. Fiecărei biblioteci îi revine în mediu câte 52 m2, fiecărui cititor - câte 0,17 m2 (normele recomandate pentru bibliotecile publice fiind de 2,8 m2).

1.1. Repartizarea conform mărimii colecțiilor

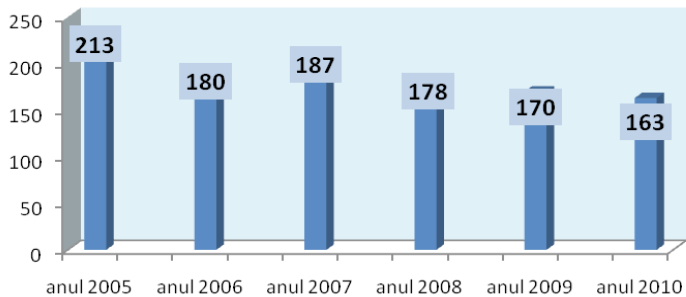
Conform categoriei cea mai mare parte o constituie bibliotecile de categoria a 4-a – **842**, cu colecții de la 10 001 până la 100 000 volume, categoria a 3-a (de la 5 001 până la 100 000) – **414**, categoria a 2-a - **163**, colecții - până la 5 000 de volume, categoria I - **23** de biblioteci cu colecții de până la 2 000 de volume.

În Republica Moldova nu sînt biblioteci școlare de categoria 5-7, care ar conține colecții mai mult de 100 000 de volume.

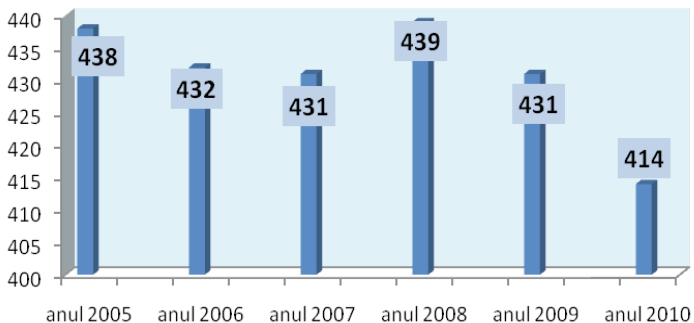
REPARTIZAREA CONFORM MĂRIMII COLECȚIILOR : CAT. 1 (2 000 VOL.)



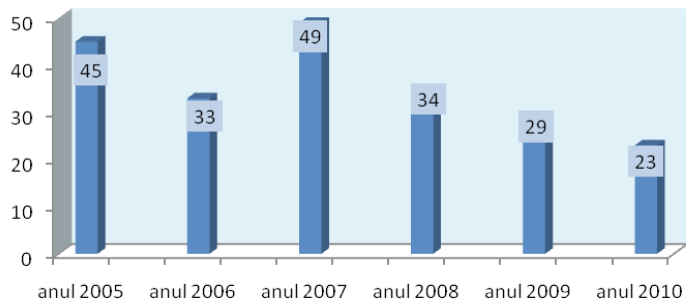
REPARTIZAREA CONFORM MĂRIMII COLECȚIILOR : CAT. 2 (5000 VOL.)



REPARTIZAREA CONFORM MĂRIMII COLECȚIILOR : CAT.3 (10 000 VOL.)

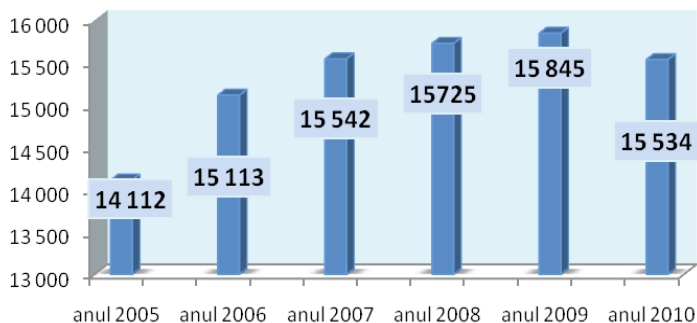


REPARTIZAREA CONFORM MĂRIMII COLECȚIILOR : CAT.4 (100 000 VOL.)



Bibliotecile școlare dispun de **15 534** locuri în sălile de lectură. În medie la un loc pretind circa 32 de elevi (normele recomandă – 5 elevi la un loc).

NUMĂRUL DE LOCURI ÎN SĂLILE DE LECTURĂ



Biblioteca școlară este o componentă esențială a oricărei strategii pe termen lung de alfabetizare, educație, informare și dezvoltare economică, socială și culturală...

Are nevoie de o finanțare suficientă și regulată pentru a putea dispune de personal bine format, de documente, tehnologii și echipamente...

Biblioteca școlară este un partener esențial al rețelei locale, regionale și naționale de biblioteci și centre de informare.

(Manifestul UNESCO pentru bibliotecile școlare)

Ce finanțare au avut în anul 2010 cele **1 442** biblioteci școlare din subordinea Ministerului Educației?

Dispun ele oare de personal bine format ?

Ce varietate de documente oferă astăzi aceste biblioteci celor **429 863** utilizatorii, care le-au vizitat în anul trecut de **5 294 123** ori, împrumutând **10 148 418** documente ?

Ce fel de tehnologii și echipamente utilizează bibliotecile școlare în perioadă de trecere de la Societatea Informațională la Societatea Cunoașterii ?

La ce etapă se află bibliotecile școlare în Republica

Moldova, țară în care din anul 2006 este declarată guvernarea electronică (Hot. Guv. nr. 833 din 28 iunie 2006) în contextul edificării Societății Informaționale “Moldova Electronică” (Hot. Guv. nr. 255 din 9 martie 2005).

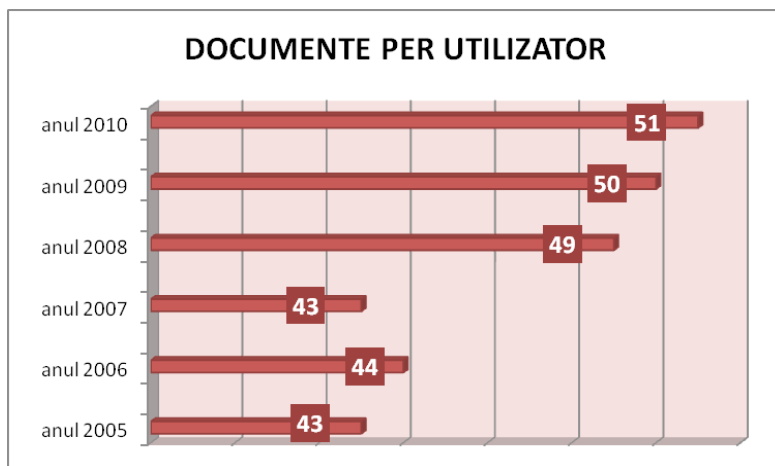
2. COLECȚII. PUBLICAȚII ÎN SERIE

2.1. Existent

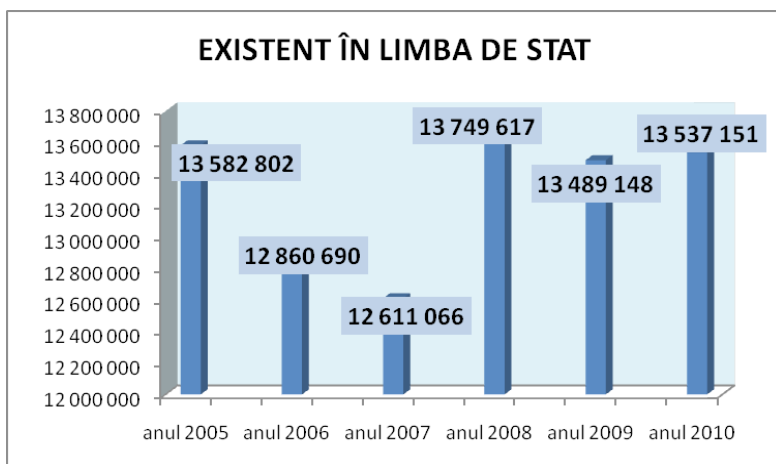
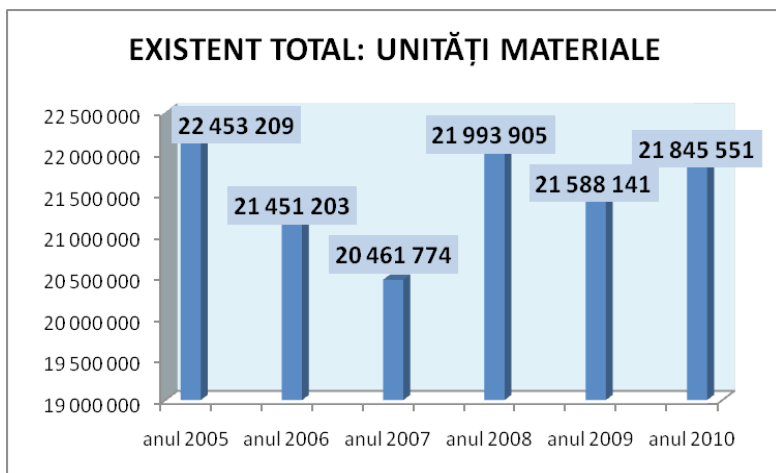
Bibliotecile școlare dețin **21 845 551** unități materiale: din ele **10 146 916** ori **46 %** le constituie manualele. Publicațiile științifice, beletristica și seriarele alcătuiesc **54 %** ori **11 616 112** ex.

Fiecărui elev îi revine câte **51** de cărți: **24** manuale și **27** de documente științifice, beletristică, periodice.

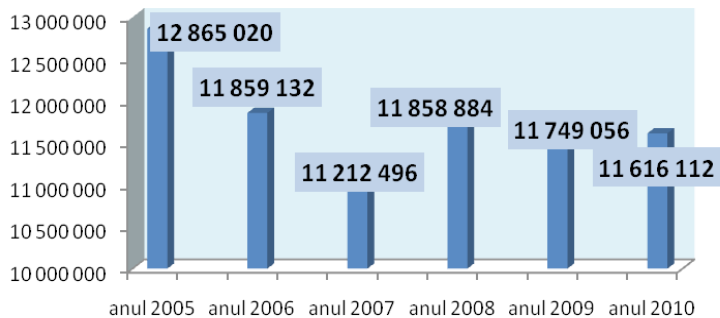
Documentele în limba română constituie – **13 537 151** ori **61%** din colecția totală.



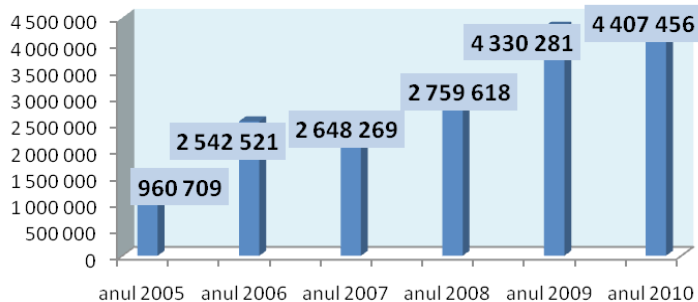
STRUCTURA COLECȚIILOR DUPĂ TIPUL ȘI CATEGORIA DOCUMENTULUI



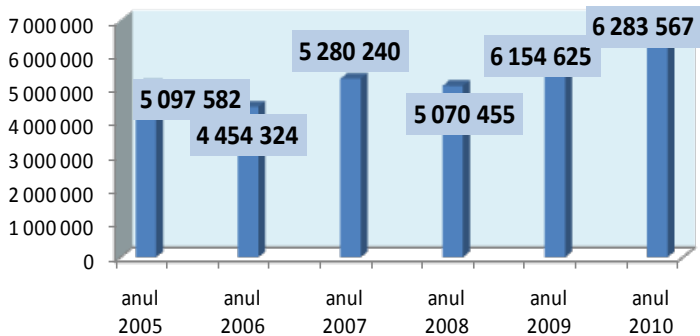
PUBLICAȚII ȘTIINȚIFICE, BELETRISTICĂ, PERIODICE: UNITĂȚI MATERIALE



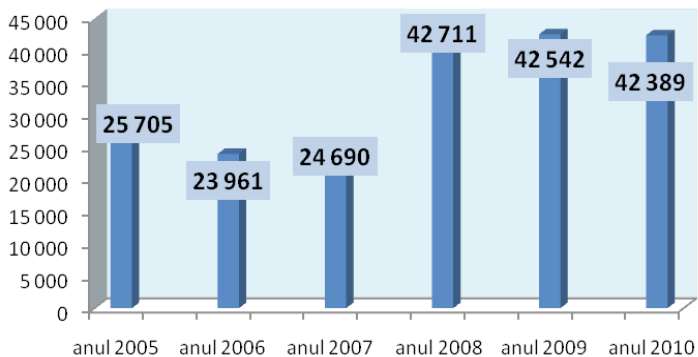
PUBLICAȚII ȘTIINȚIFICE, BELETRISTICĂ, PERIODICE : TITLURI



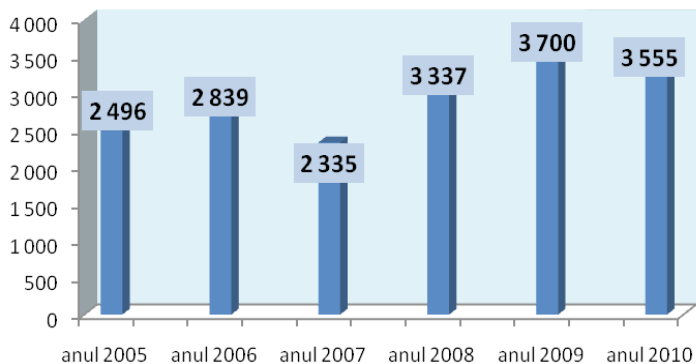
PUBLICAȚII ȘTIINȚIFICE, BELETRISTI - CĂ, PERIODICĂ : TOTAL ÎN LIMBA DE STAT



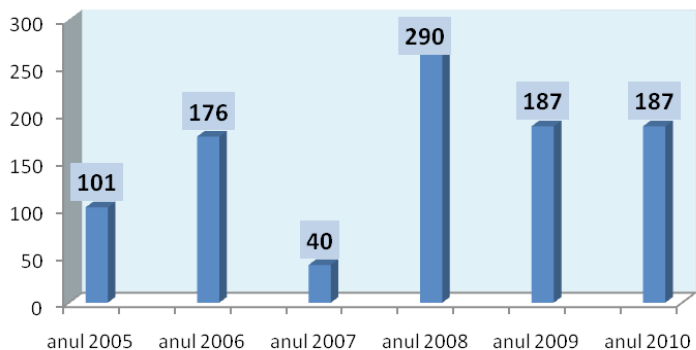
DOCUMENTE DE MUZICĂ TIPĂRITE

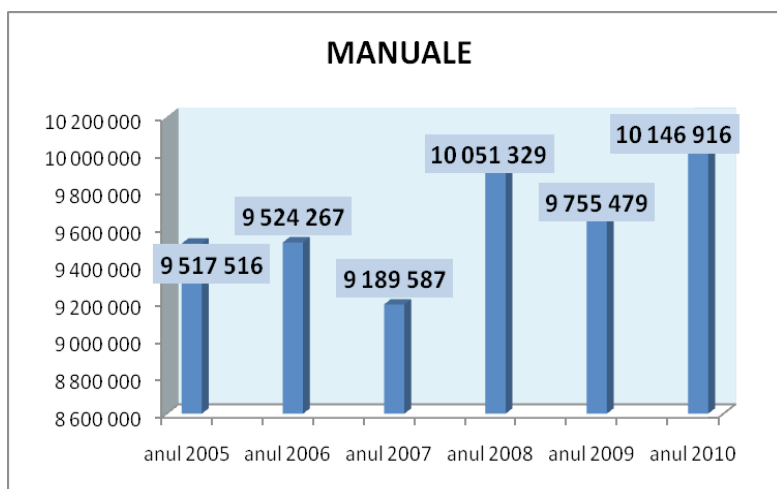
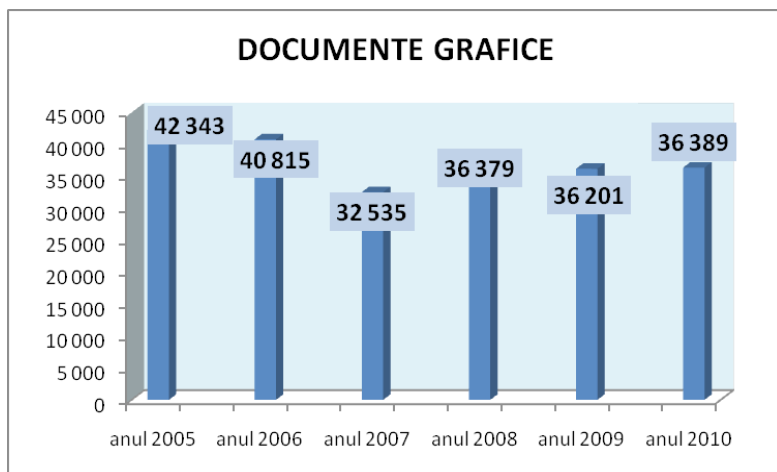


DOCUMENTE AUDIO-VIZUALE



COLECȚIE ELECTRONICĂ

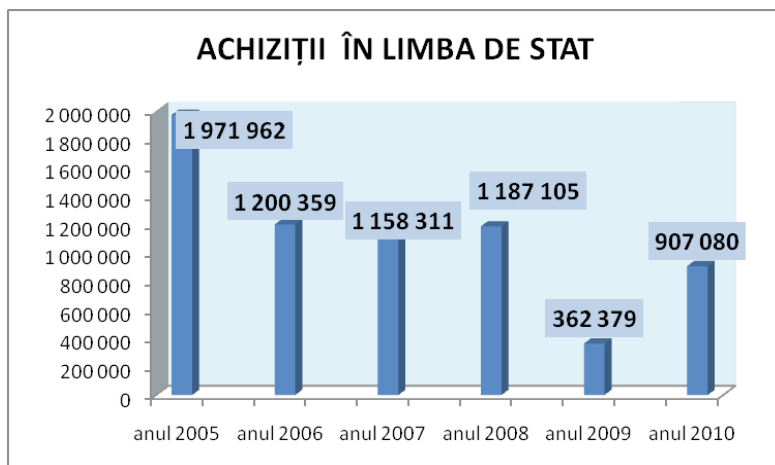
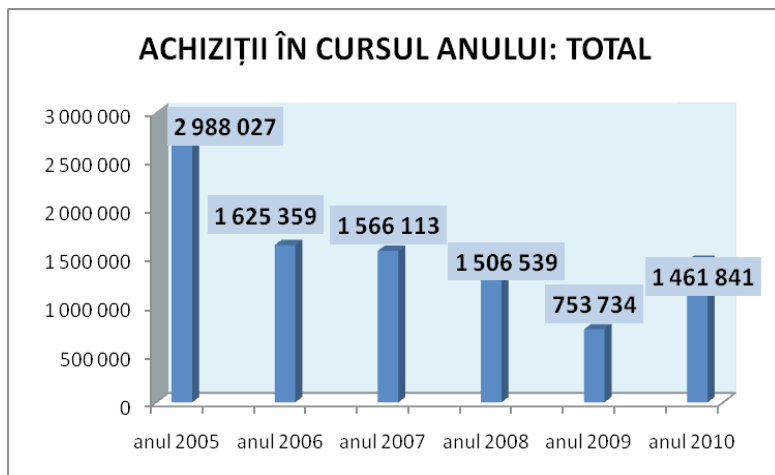




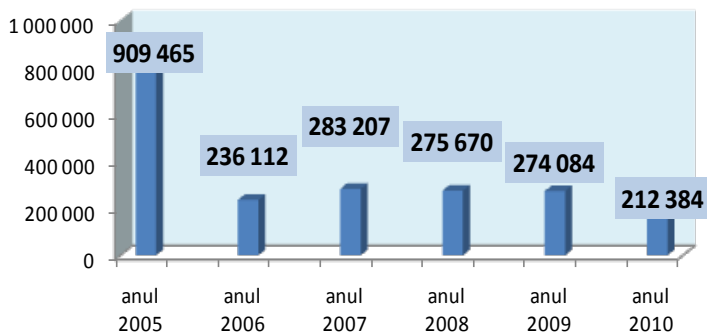
2.2. Achiziții

În anul 2010 bibliotecile și-au completat fondurile cu **1 461 841** volume, din care **85 %** (1 247 376) le constituie manualele și **15 %** (212 384) literatura științifică, beletristică, publicațiile în serie. În limba română **907 080** (62 %), per utilizator au fost achiziționate - 3,4 ex. (2,9 manuale).

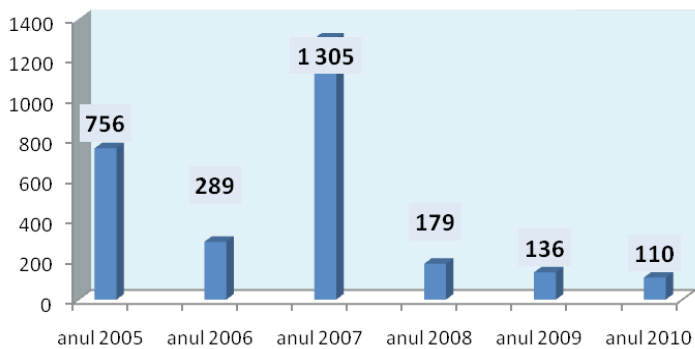
Structura achizițiilor după tipul și categoria documentelor



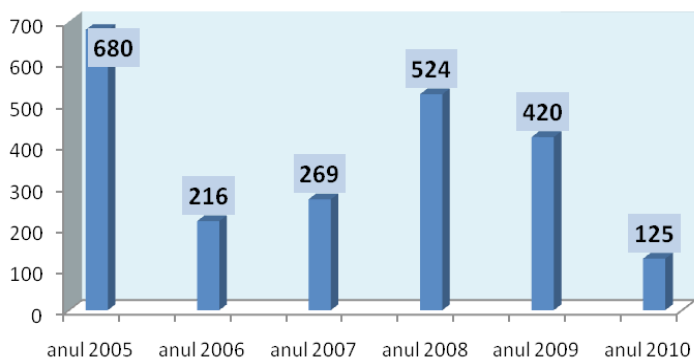
PUBLICAȚII ȘTIINȚIFICE, BELETRISTICĂ, PERIODICE : TOTAL



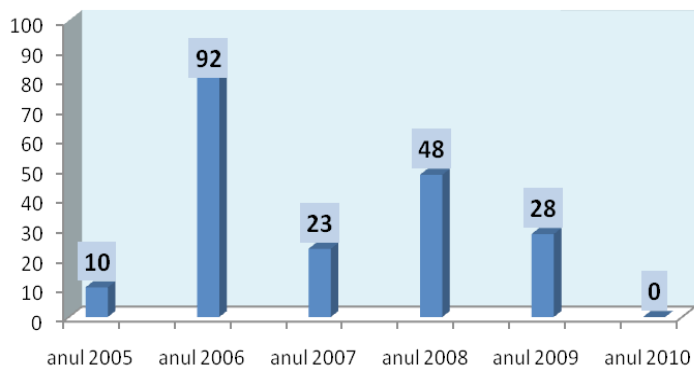
DOCUMENTE DE MUZICĂ TIPĂRITĂ

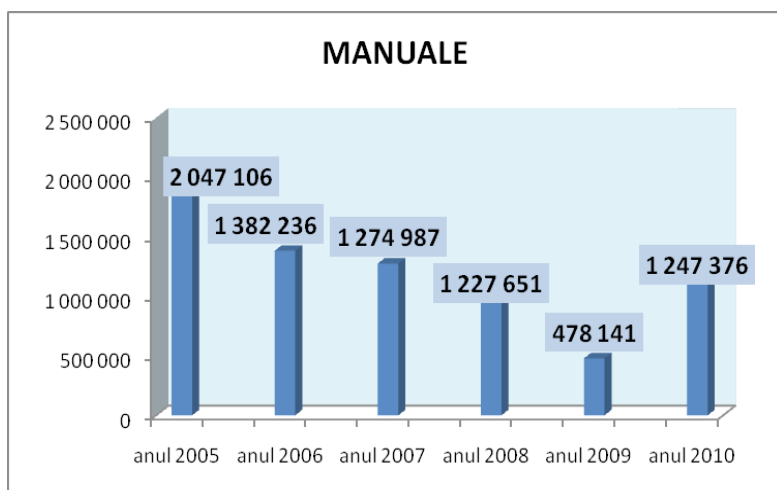
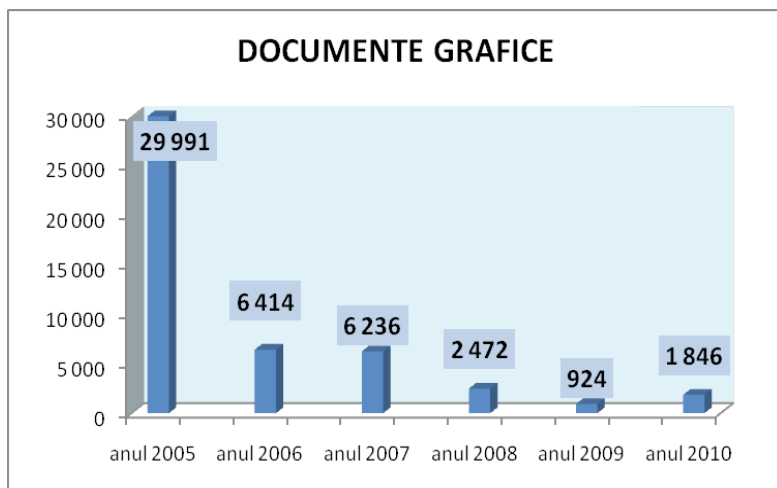


DOCUMENTE AUDIO-VIZUALE



COLECȚIE ELECTRONICĂ





În ultimii ani în colecțiile bibliotecilor au fost achiziționate nu numai documente tradiționale ci și casete audio, video, astfel achizițiile fiind îndreptate spre toate categoriile de documente purtătoare de informații, pentru ca bibliotecile școlare să contribuie la susținerea societății informaționale.

Totuși constatăm că achizițiile de carte sînt nesemnificative

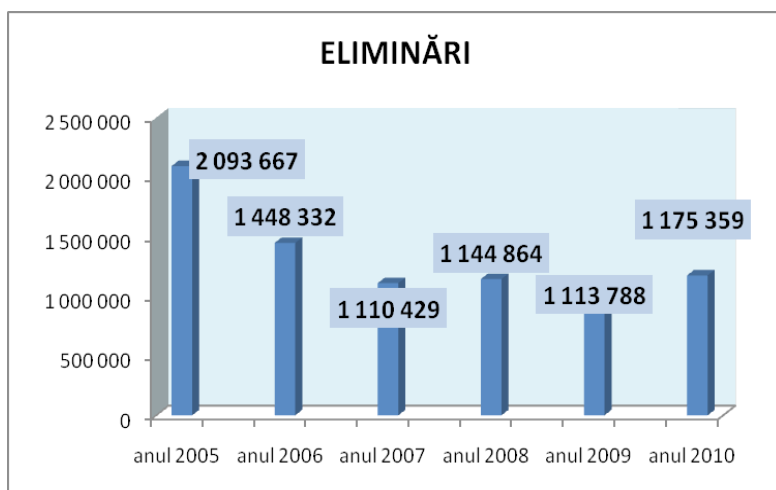
în comparație cu eliminările din colecții (depășite fizic și moral): 1 461 841 documente achiziționate față de **1 175 359** eliminate în anul 2010. Situația îngrijorează și prin faptul că majoritatea (85 %) documentelor achiziționate sînt manuale, astfel utilizatorul copil este privat de lectura intelectuală.

Sursele prioritare ale fondului de carte rămîn donațiile. Cea mai valoroasă donație a fost în anul 2005 prin sprijinul Băncii Mondiale cînd bibliotecile școlare au primit loturi importante de cărți, inclusiv beletristică. Dar ele nu pot satisface plenar cerințele de lectură ale elevilor și profesorilor. În afară de literatura conform programelor de învățămînt este nevoie de literatură artistică variată, de publicații periodice.

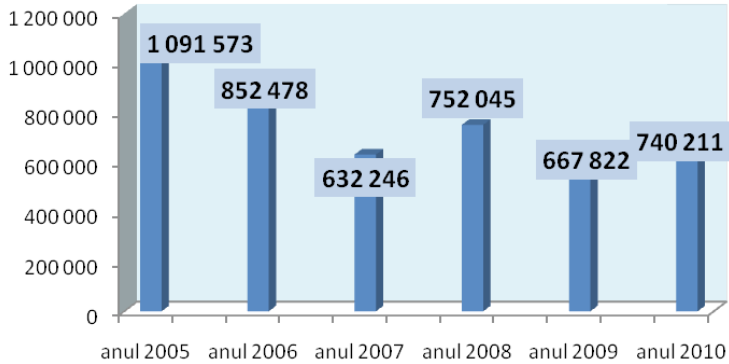
2.3. Eliminări

Pe parcursul anului au fost eliminate din colecții documente depășite fizic, moral, superflue în volum de **1 175 359 ex.**, din care 68 % (795 051) manuale.

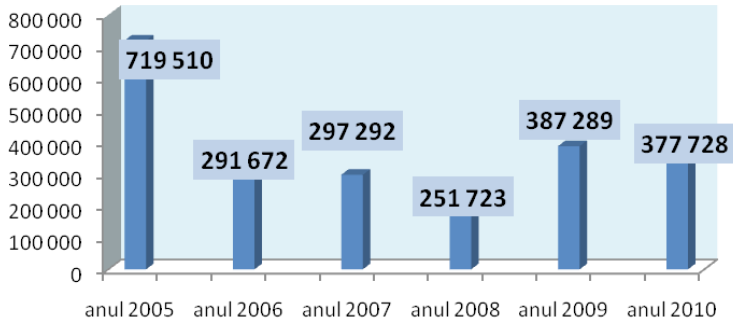
Structura eliminărilor după tipul și categoria documentului

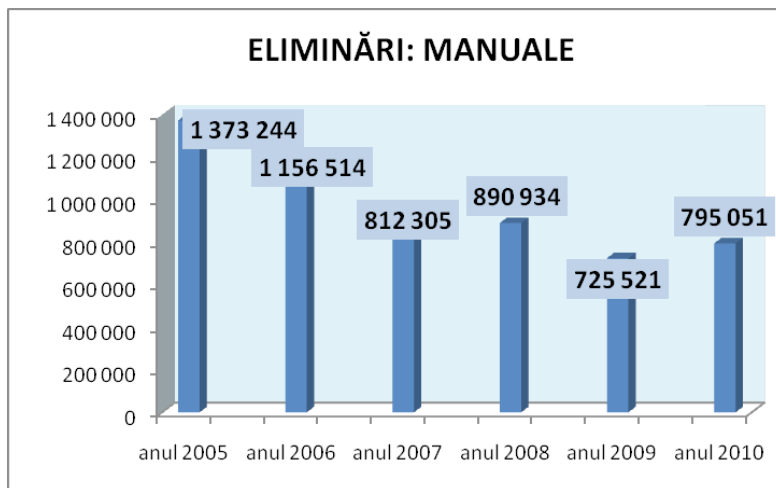


ELIMINĂRI ÎN LIMBA DE STAT



ELIMINĂRI: PUBLICAȚII ȘTIINȚIFICE, BELETRISTICĂ, PERIODICE





Rata de înnoire a stocului este de **15** ani, dar dacă ne referim la rata de înnoire a stocului fără manuale, obținem **55** de ani. Cifra acceptată de bibliotecile europene este de 7- 10 ani.

2.4. Publicații în serie

În toate bibliotecile s-au făcut 15 037 abonamente la publicații periodice (în 2005 -14 012), inclusiv la 6 489 titluri de reviste și 8 548 titluri de ziare. Fiecare bibliotecă, în medie, a abonat câte 10 titluri (în anul 2005 - 9 titluri).

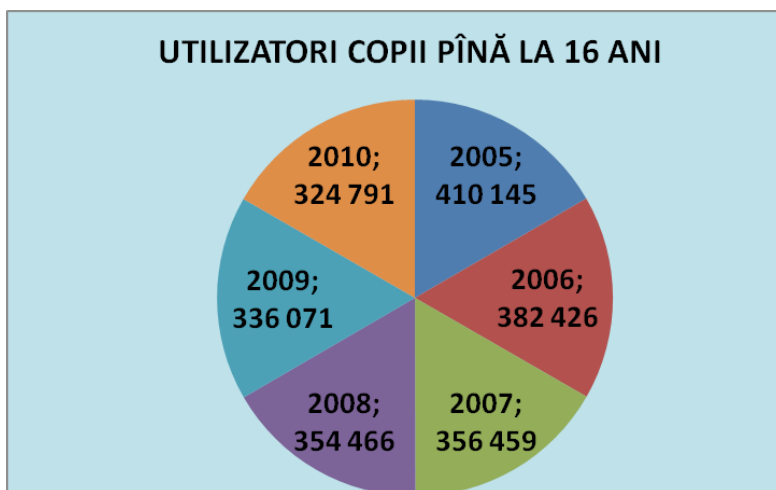
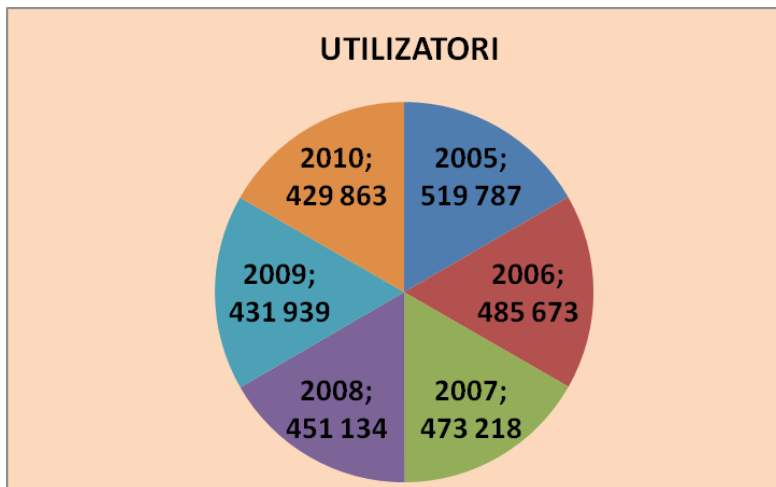
3. UTILIZARE ȘI UTILIZATORI

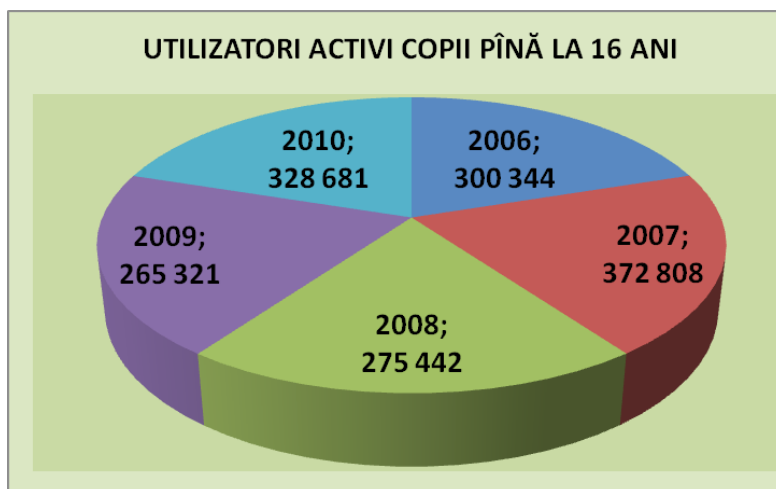
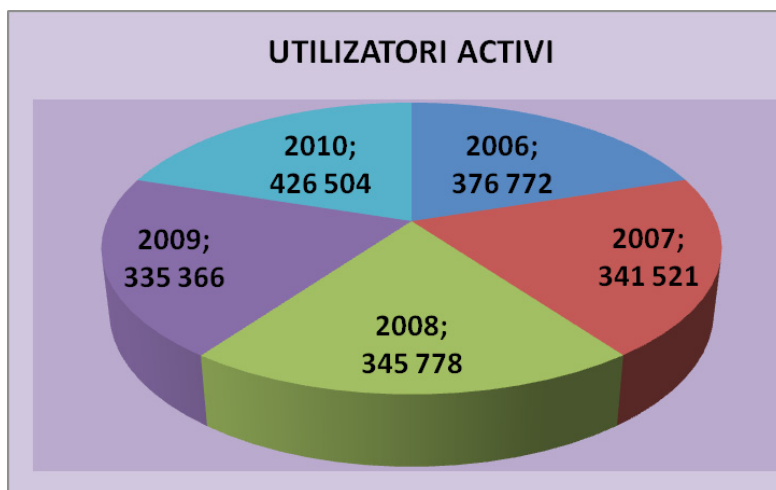
3.1. Număr de utilizatori

De colecțiile și serviciile bibliotecilor școlare beneficiază **429 863** utilizatori (copii pînă la 16 ani - 324 791 (76%) care au vizitat bibliotecile de **5 294 123** ori, inclusiv 4 235 765 intrări ale

copiilor pînă la 16 ani.

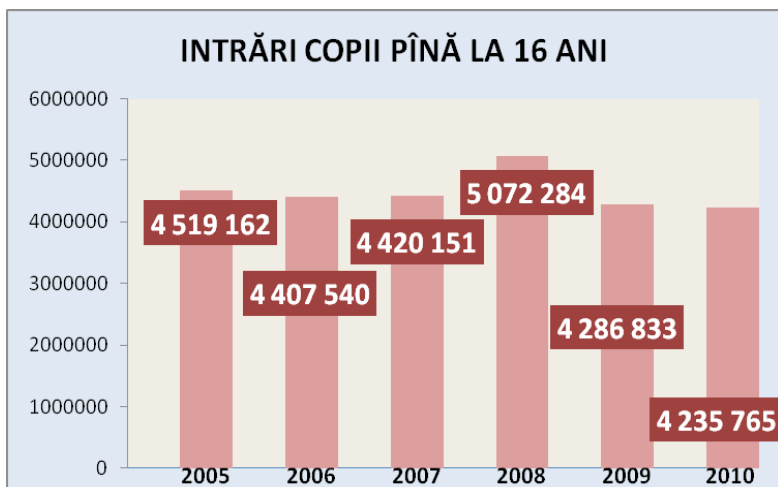
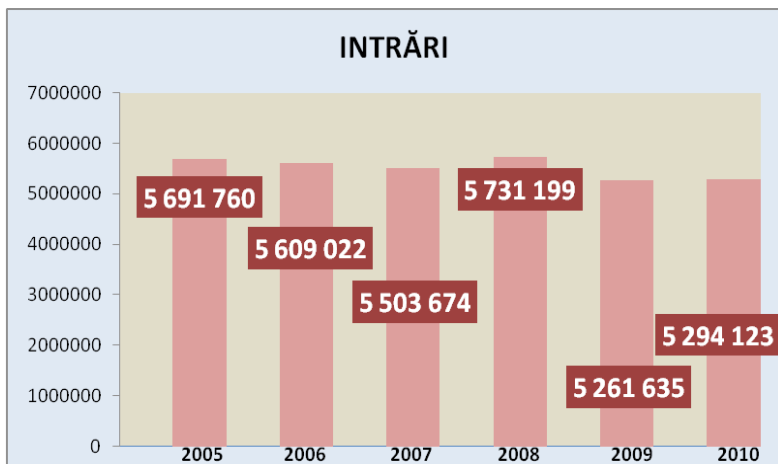
Numărul de utilizatori a scăzut cu circa **90 000** de la **519 787** în anul 2005 la **429 863** în anul 2010.

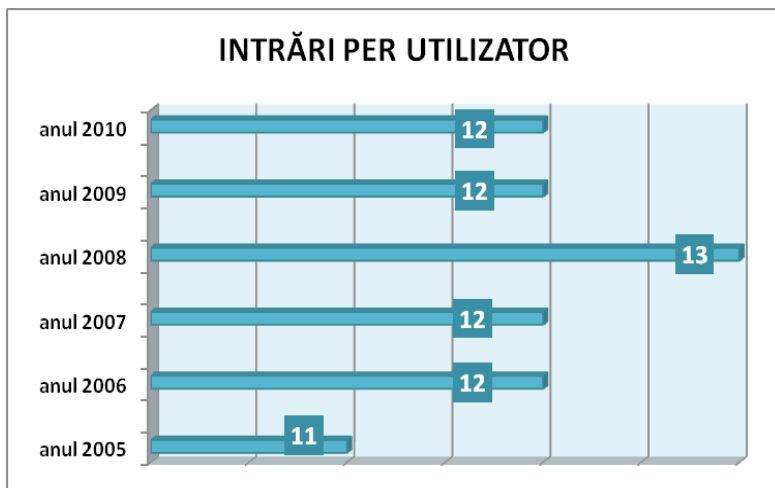




3.2. Număr de intrări

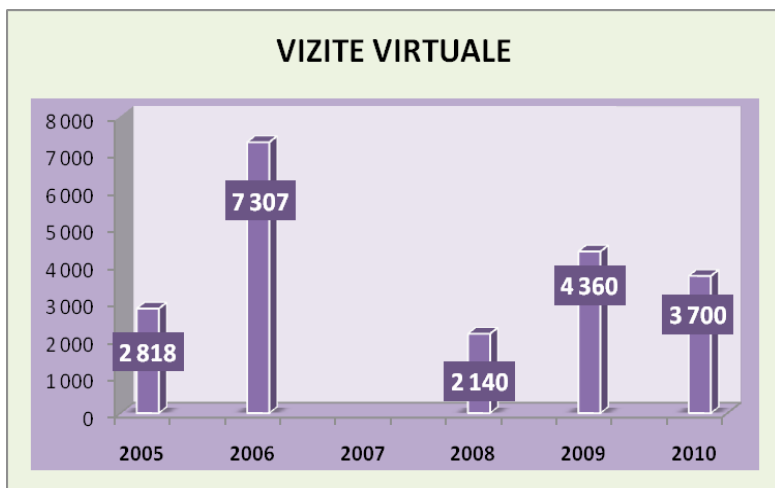
Per utilizator au fost înregistrate **12** intrări în bibliotecă. Numărul de intrări de asemenea în descreștere cu circa **400 000** de la **5 691 760** în anul 2005 la **5 294 123** în anul 2010.





3.3. Vizite virtuale

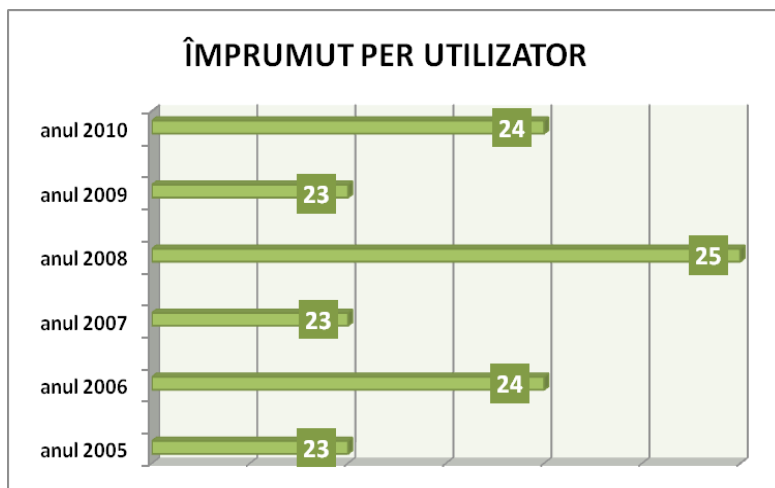
Utilizatorii au acces la servicii online pe siteurile bibliotecilor școlare. Trei biblioteci școlare dețin pagini Web, în 2010 fiind înregistrate 3 700 vizite virtuale.



3.4. Număr de împrumut

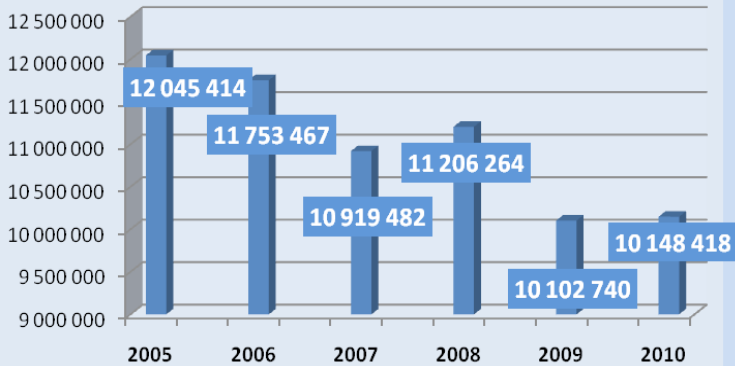
Tranzacțiile de împrumut de asemenea au scăzut de la **12 045 414** în anul 2005 la **10 148 418** documente, inclusiv în limba de stat 7 387 008 (73%), copii pînă la 16 ani 7 898 558 (78 %).

Documente împrumutate per utilizator – **24**. Acest indicator variază de la an la an între 23-25 documente împrumutate.

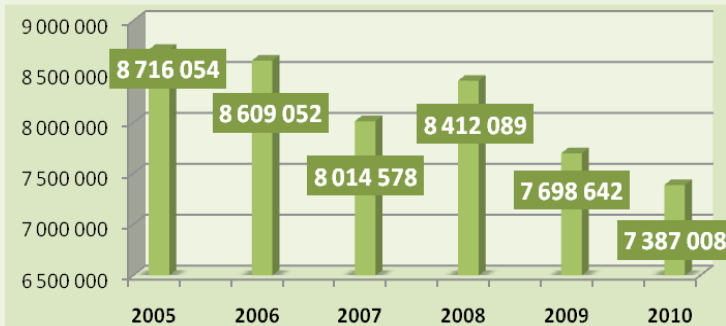


Documente împrumutate per angajat – 6 663, documente împrumutate per vizită - 2. Cel mai bun an pentru împrumuturi a fost anul 2005, ca și pentru achizițiile de carte.

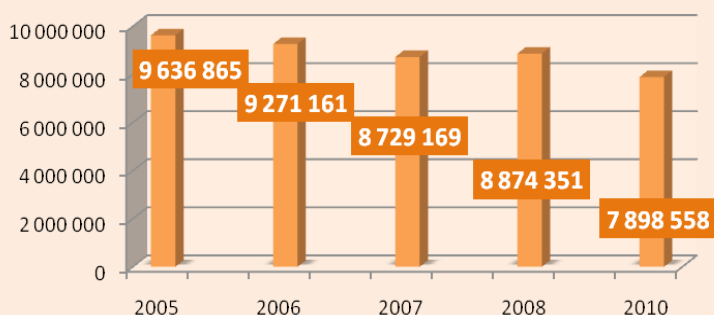
NUMĂRUL DE ÎMPRUMUTURI TOTAL



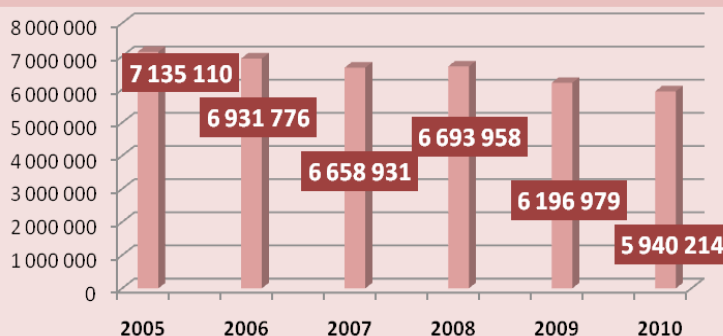
NUMĂRUL TOTAL DE ÎMPRUMUTURI ÎN LIMBA DE STAT



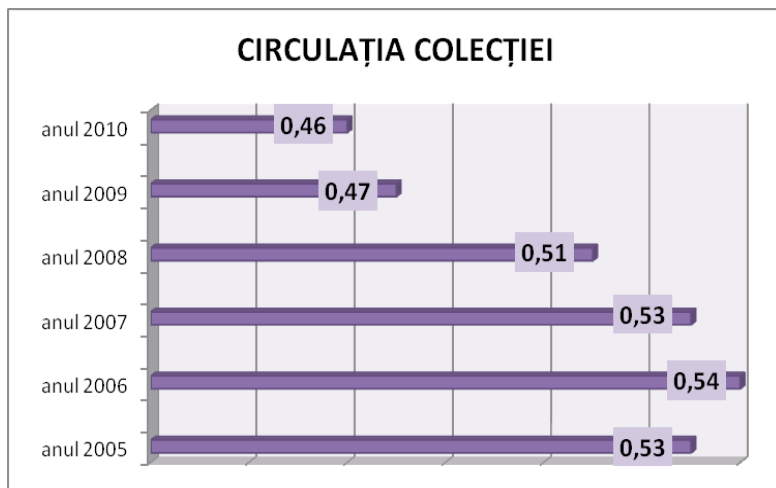
NUMĂRUL TOTAL DE ÎMPRUMUTURI COPIILOR PÎNĂ LA 16 ANI



NUMĂRUL TOTAL DE ÎMPRUMUTURI COPIILOR PÎNĂ LA 16 ANI ÎN LIMBA DE STAT



Un indice clasic, care vorbește despre circulația colecției – **0,46** (în anul 2005 - 0,53), confirmă nu numai gradul de utilizare a colecției, dar și calitatea acesteia.



Statisticile vorbesc despre o scădere continuă a natalității în Republica Moldova, evident că numărul de elevi se va afla mereu în scădere. Astfel toți indicatorii privind utilizarea resurselor sînt în descreștere.

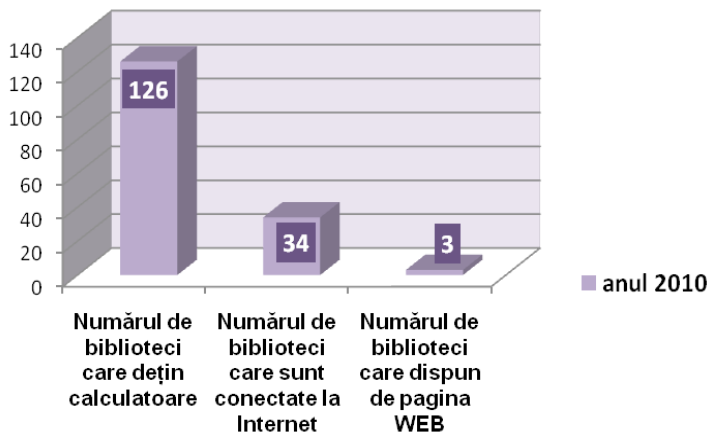
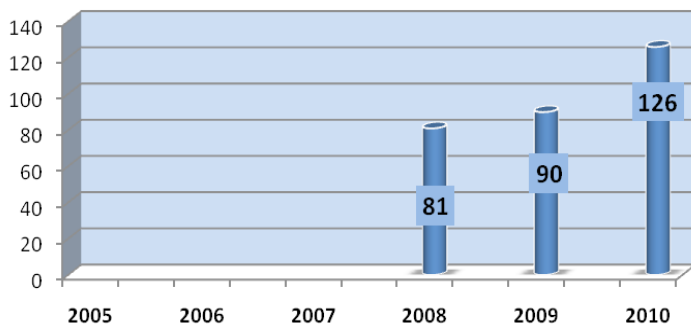
4. SERVICII ELECTRONICE

4.1. Număr de biblioteci care dețin computere

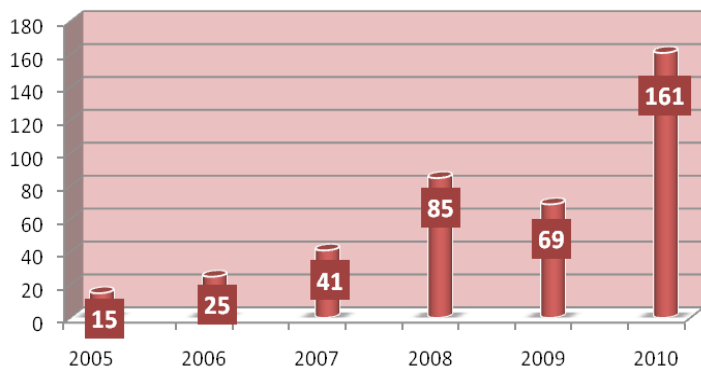
Azi, în era tehnologiilor informaționale, probabil nu există o școală în care nu ar fi clase de calculatoare, iar cele **1 442** biblioteci școlare sînt dotate doar cu **161** de computere sau **11** % din totalul de biblioteci (în anul 2005 – doar 15 computere), din care destinate utilizatorului copil – **54**, conectate la Internet – 40, număr de imprimante pentru utilizatori – 16.

126 (9%) de biblioteci dețin computere, 34 biblioteci (3%) sînt conectate la internet și doar 3 (0,2%) dispun de pagini web.

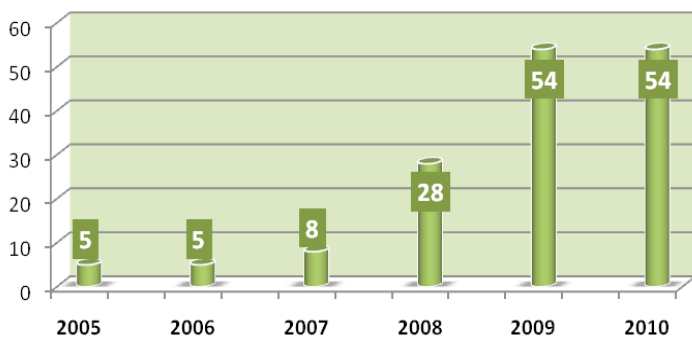
NUMĂRUL TOTAL DE BIBLIOTECI CARE DEȚIN COMPUTERE

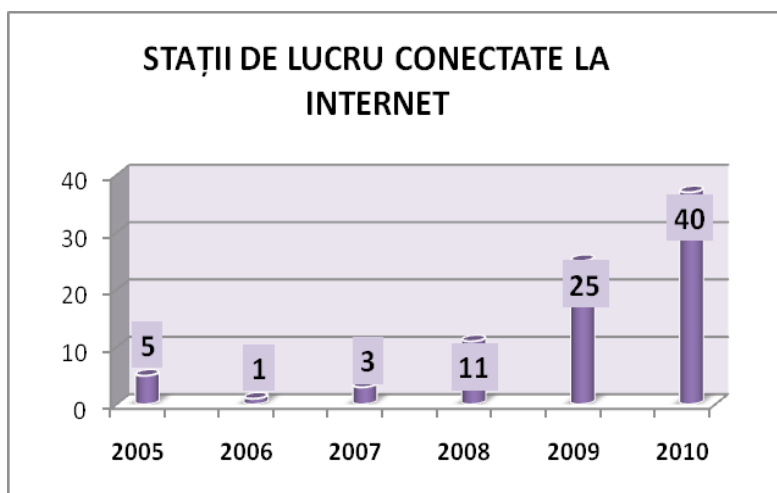



NUMĂRUL TOTAL DE COMPUTERE



NUMĂRUL TOTAL DE COMPUTERE DESTINATE UTILIZATORULUI COPIL





De calculatoare dispun școlile din Chișinău, Anenii – Noi, Basarabeasca, Cahul, Căușeni, Criuleni, Glodeni, Drochia Dubăsari, Edineț, Nisporeni, Orhei, Rîșcani, Rezina, Sîngerei, Soroca, Taraclia, Telenești etc.

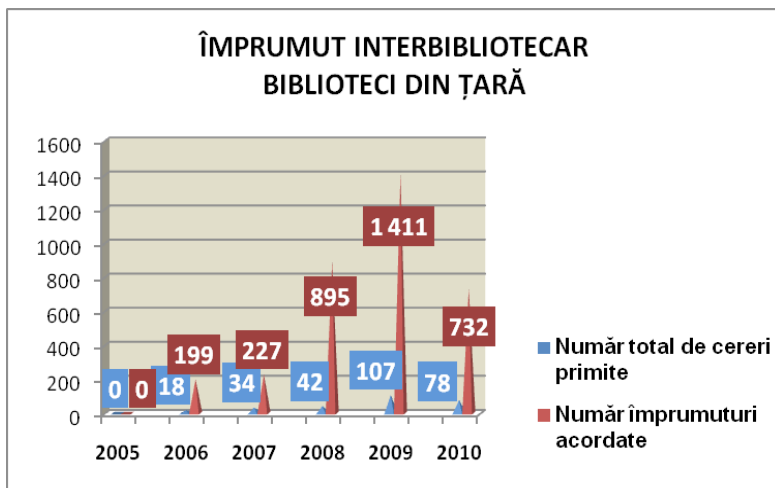
Biblioteca școlară trebuie să fie dotată, cel puțin cu un

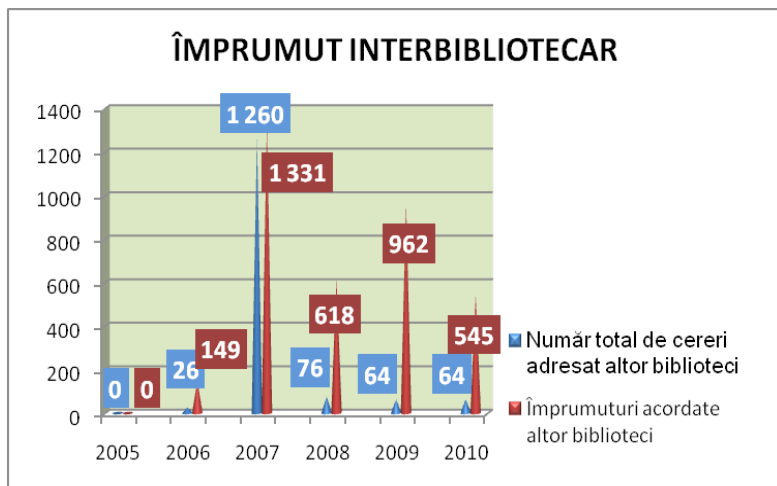
calculator cu acces la Internet pentru elaborarea site-ului, blogului bibliotecii, pentru a crea servicii 2.0, difuzarea și partajarea conținuturilor educaționale, utilizarea rețelelor sociale pentru comunicarea / distribuirea informației în regim on-line pentru noua generație de utilizatori 2.0.

Implementarea Proiectului SIBIMOL presupune asigurarea accesului tuturor utilizatorilor la catalogul colectiv, bazele de date și la resursele electronice ale țărilor lumii. Beneficiarii SIBIMOL-ului vor fi cei peste 1 mln 800 mii de cititori ai bibliotecilor din Moldova, urmînd să se extindă și pe contul utilizatorilor din școli. Deci se impune categoric dotarea cu echipament tehnic modern și conectarea bibliotecii școlare la Internet.

5. ÎMPRUMUT INTERBIBLIOTECAR

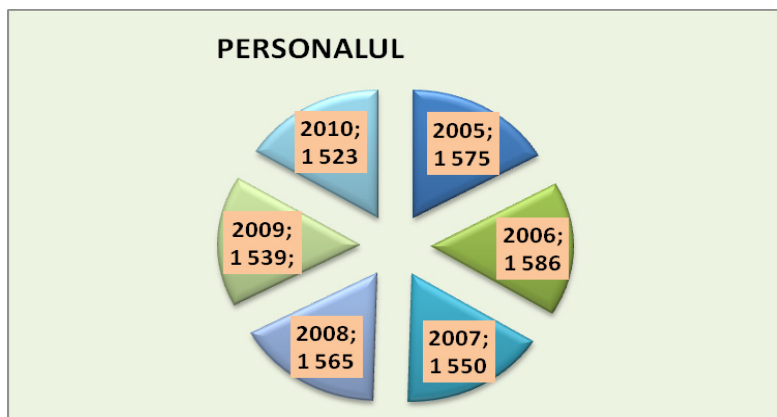
Împrumutul interbibliotecar este utilizat doar de cîteva biblioteci. Pe parcursul anului 2010 4 biblioteci au primit 78 de cereri și au acordat 732 împrumuturi docum.; număr de cereri adresate altor biblioteci 64; număr documente primite primite - 545.



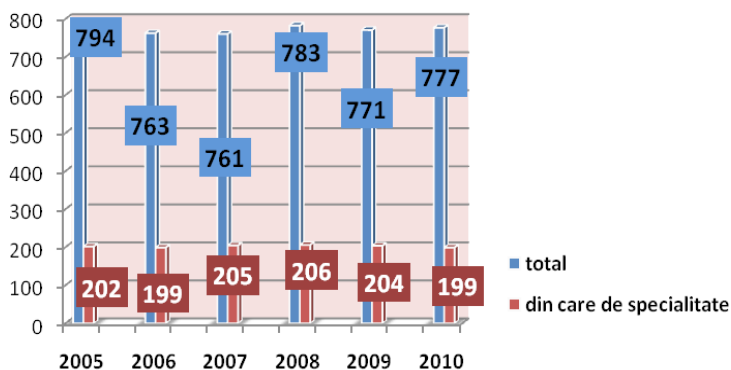


6. PERSONALUL

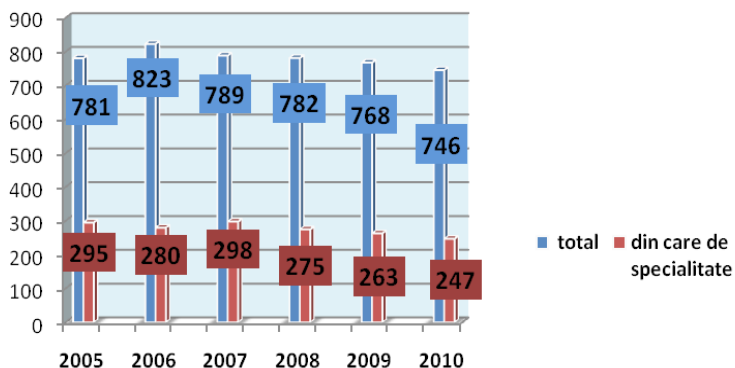
În 1442 de biblioteci activează **1 523** (în anul 2005 – 1575) de bibliotecari, 1 060 (în anul 2005 – 1180) în echivalente de norme întregi. 777 (în anul 2005 -794) ori 51 la sută din toți salariații bibliotecilor posedă studii superioare și numai 199 - 26 % (2005 – 17%) – studii superioare de specialitate. Studii medii - 746, medii de specialitate - 247 (33%).



BIBLIOTECARI CU STUDII SUPERIOARE



BIBLIOTECARI CU STUDII MEDII



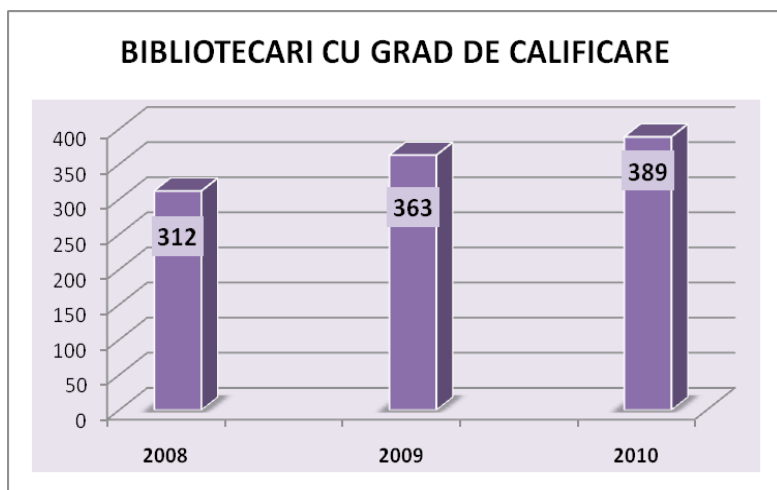
Numărul specialiștilor în domeniu este în descreștere, ceea ce nu poate să nu îngrijoreze autoritățile. În așa fel, tot mai multă lume întâmplătoare ocupă postul de bibliotecar, ceea ce influențează nefavorabil imaginea bibliotecarului, buna activitate și recunoașterea de partener în instruire a bibliotecilor

școlare.

Cu mare regret unica specialitate care pregătește / formează specialiștii în domeniu Biblioteconomie și Asistență Informațională este pe cale de dispariție.

6.1. Număr de bibliotecari cu grad de calificare

Începînd cu anul 2006 bibliotecarii școlari, de rînd cu bibliotecarii din celelalte rețele, susțin atestarea pentru a obține grade de calificare conform condițiilor specificate în Regulament, elaborînd dosare de autoevaluare și teme de cercetare. La 01.01.2011 **389** bibliotecari școlari dețin deja grade de calificare.



Bibliotecarii școlari participă cu succes la Concursurile Naționale în cadrul ABRM *Cel mai bun bibliotecar al Anului, Cele mai reușite lucrări în domeniul Biblioteconomiei și Științele Informării.*

Meritele și demersurile performante le sînt apreciate cu Diplome ale Ministerului Educației, Asociației Bibliotecarilor din Republica Moldova.

II. ACTIVITĂȚI DE FORMARE PROFESIONALĂ CONTINUĂ PENTRU BIBLIOTECARI ȘCOLARI ÎN CENTRUL BIBLIOTECONOMIC – BIBLIOTECA UNIVERSITARĂ BĂLȚI

I



MINISTERUL EDUCAȚIEI AL REPUBLICII MOLDOVA
FILIALA BĂLȚI A ASOCIAȚIEI BIBLIOTECARILOR DIN R. MOLDOVA,
BIBLIOTECA ȘTIINȚIFICĂ A UNIVERSITĂȚII DE STAT „ALECU RUSSO”
DIN BĂLȚI - CENTRU BIBLIOTECONOMIC

str. Pușkin, 26, Bălți, MD 5111 Republica Moldova,
telefon: (0222) 2 22 42, e-mail: bookclub@bmd.md, bmd@bookclub.md



Comunicat privind Seminarul CADRUL LEGISLATIV NAȚIONAL: SUGESTII, OPINII, NECESITĂȚI, DIFICULTĂȚI ACTUALE

Miercuri, 18 mai, 2011

Organizatori: Ministerul Educației al Republicii Moldova, Filiala Bălți a Asociației Bibliotecarilor din R. Moldova, Biblioteca Științifică a Universității de Stat „Alecu Russo” - Centru Biblioteconomic

Moderatori: Elena Herconțiș, directoarele Bibliotecii Științifice, US „Alecu Russo”; Lina Mihaluța, director-adjunct, US „Alecu Russo”

Au participat: specialiștii principali responsabili de activitatea bibliotecilor școlare și Direcțiilor generale raionale/municipale de învățământ și bibliotecari școlari din zona de nord a Republicii Moldova, bibliotecari de colegiu, din municipiul Bălți.

Subiecte abordate:

- + Zilele Bibliotecarului în Republica Moldova
 - Felicitări din partea conducerii statului pentru bibliotecari cu prilejul Zilei Bibliotecarului: **Marian Luvu**, Președintele Parlamentului, Președinte Interimar al Republicii Moldova, **Mihaili Șteahnițchi**, Ministrul Educației al Republicii Moldova
- + Comunicări în Power Point: Bibliotecarul prin prisma secolelor, Istoria cărții și a bibliotecilor, Modelul Biblioteca și Bibliotecarul în literatură națională și universală
- + Cadrul legislativ Național / instituțional
- + Cadrul legislativ internațional al bibliotecilor școlare și de colegiu
- + Informații privind inaugurarea Centrului de Informare al Uniunii Europene în Biblioteca Științifică cu participarea Delegației Uniunii Europene în Republica Moldova.

Bibliotecarii invitați, inclusiv de la Biblioteca publică municipală „E. Coșeriu”, au participat, de asemenea, la Zilele Literaturii Române, ediția I/II, desfășurate în Universitate, la care au fost prezenți scriitorii notorii: Ion Vianu, fiul lui Tudor Vianu, Emil Brumaru, Ion Mureșan, Arcadie Bucevesanu, Maria Șteahnițchi, Vasile Eimu, Emilian Galileu-Pșun.

Lansări

- + Lansarea publicației: Biblioteca Științifică: Cadru de reglementare
- + Colecția Bibliotecă Școlare din Republica Moldova: rapoarte statistice

Expoziția: Cadrul legislativ pentru bibliotecile din Republica Moldova

Teleinformații: inaugurarea EU la Biblioteca Științifică

Porțofoliul: Documentele Uniunii Europene, NATO, CD și ONU, ghidul Bibliotecii Științifice, materialele promoționale, prezentările imprimare pe hârtie.

Formatori: Elena Herconțiș (elena.herconitis@msli.md); Lina Mihaluța (sculina12@msli.md); Elena Stratan – (elena.stratan1@gmail.com); Valentin Topala (valendrew@gmail.com); Silvia Ciobanu (silvia_ciobanu@msli.md)

Loc de desfășurare: sala de Conferințe, et. 2

Bibliotecarii școlari sînt implicați în cursuri de formare continuă în cadrul Institutului de Științe ale Educației din R.M.

În cadrul Conferințelor anuale, congreselor ABRM, la secțiunea Bibliotecii Școlare sînt discutate profund probleme ce țin de asigurarea cu manuale, achiziția de carte, promovarea cărții și a lecturii, formarea profesională continuă a bibliotecarilor.

De asemenea Centrul Biblioteconomic al Bibliotecii universitare din Bălți oferă oportunități de instruire continuă în cadrul Filialei BIN a ABRM inaugurată în martie 2007 cu genericul *Să învățăm profesionalismul în Asociație*.



Pe parcurs Filiala Bălți și Centrul Biblioteconomic au organizat un șir de activități de formare profesională continuă (seminare, ateliere, traininguri) dedicate specialiștilor principali, responsabili de activitatea bibliotecilor școlare ai Direcțiilor generale raionale/municipale de Învățămînt din Nordul Republicii Moldova și mun. Bălți, bibliotecarilor școlari.

Vom menționa câteva acțiuni semnificative:

1. **Atelierul profesional *Metodologia de colectare și prezentare a datelor statistice în baza Standardului: Statistici internaționale de bibliotecă* (1 decembrie 2009)**

Programul Atelierului *a inclus informații/sinteze/comunicări: Demersul ABRM în susținerea bibliotecilor școlare; Rapoartele statistice privind bibliotecile școlare, 2008: sinteză succintă; Colectarea și completarea indicilor statistici pentru Forma 6C; Completarea tabelor centralizatoare pe municipiu / raioane; Difuzarea Formularului 6C, materialelor informaționale și promoționale.*



2. Atelierul Instruire pentru cultura informației și profesionalizarea bibliotecarului școlar (7 decembrie, 2010)

Atelierul s-a desfășurat în cadrul a 3 module: *Actualizări în catalogare și clasificare, Tehnologii, Comunicare*. În cadrul modulului Tehnologii bibliotecarii au fost instruiți în vederea operării și aplicării instrumentelor web 2.0: căutări în Internet/ baze de date/ resurse educaționale; bloguri/ rețele de socializare online.



3. Seminarul CADRUL LEGISLATIV NAȚIONAL: SUGESTII, OPINII, NECESITĂȚI, DIFICULTĂȚI ACTUALE (18 mai, 2011)

Au fost abordate subiectele: *Cadrul Internațional al bibliotecilor școlare și de colegiu; aplicarea cadrului normativ în biblioteci, propuneri și soluții pentru eficientizarea activității bibliotecilor școlare, elaborarea Ghidului bibliotecarului școlar, implicațiile specialiștilor principali în actualizarea cadrului de reglementare al bibliotecilor școlare, lansarea colecției Biblioteci Școlare din Republica Moldova: rapoarte statistice etc.*



4. Conferința „Necesitățile informaționale ale utilizatorilor de biblioteci” și „Cultura informațională: implicarea bibliotecilor” (11 aprilie 2011)

De asemenea bibliotecarii școlari au participat la Conferința „Necesitățile informaționale ale utilizatorilor de biblioteci” și „Cultura informațională: implicarea bibliotecilor”, susținută de **Dr. Hermina G. B. Anghelescu**, School of Library & Information Science Wayne State University Detroit, Michigan. Impactul este benefic. Tot mai mulți bibliotecari școlari aderă la Asociația Bibliotecarilor din Republica Moldova.



5. Conferința de diseminare a manifestării aniversare „Biblioteca mai mult decât biblioteca: integrare, inovare și informație pentru toți” din 16-18 noiembrie 2011, dedicată celor 20 de ani de la constituirea ASOCIAȚIEI BIBLIOTECARILOR DIN REPUBLICA MOLDOVA și Atelierul profesional „Utilizarea Office 2007 (Power Point) în prezentarea comunicărilor” (15 decembrie 2011).

În cadrul Conferinței și Atelierului profesional participanților le-au fost înmânate suporturi educaționale: Declarația conferinței aniversare a ABRM, 16-18 noiembrie 2011, Chișinău; Manifestul IFLA pentru Statistica de Bibliotecă; Ghidul Bibliografului; Prezentare în PowerPoint: aplicație; Noi publicații în domeniu; Raportul statistic 6-c pentru bibliotecile școlare.

Donații de documente: Vakulovski, Alexei. În gura foamei: mărturiile ale supraviețuitorilor. – București : Institutul Naț. pentru Studiul Totalitarismului, 2011; Avram, Mioara. Faceți cunoștință cu limba română. – Cluj : Echinox, 2007; Sala, Marius. De la latină la română. – București : Univers enciclopedic, 2006; Cimpoeșu, Dorin. Republica Moldova între România și Rusia 1989 - 2009. – Ch. : „Serebia” SRL, 2010; Revista Limba Română, nr. 11-12, 2011; Revista Universității Sintagmele, inclusiv donații din partea Băncii Mondiale, NATO, Centrului de Informare a Uniunii Europene, Centrului de Documentare a ONU, Consiliul Mondial al Românilor.





III. VALOAREA BIBLIOTECII ȘCOLARE ÎN LUME

Biblioteca școlară însoțește și influențează dinamica învățământului, determină calitatea proceselor de învățare, reflectă profunzimea și mobilitatea acestora. Bibliotecarii școlari sînt cei care înlesnesc copiilor întîlnirea cu cartea, sporindu-le încrederea de sine de care vor avea nevoie pentru a deveni în viitor competenți în toate. Se susține că **bibliotecile sînt poate mai importante decît școlile în organizarea vieții educaționale.**

Bibliotecarul școlar trebuie să fie recunoscut expert în domeniul informației și pregătirii informaționale... susține Luisa Marquardt, directorul european IASL. Ea îndeamnă toate bibliotecile din Europa să aplice principiile bibliotecilor școlare din Manifestul IFLA/UNESCO (ENSIL Declarația din Amsterdam pentru biblioteci școlare și cultura informației, 2003).

Ce se întîmplă în alte țări cu bibliotecile școlare?

În anul 1953 în Japonia a fost adoptată *Legea despre bibliotecile școlare*, care prevedea nu numai crearea bibliotecilor în fiecare unitate de învățămînt, dar mai și explica posibilitățile de realizare de către aceste biblioteci a funcțiilor ei esențiale, stipula obligațiile Consiliului bibliotecar școlar, determina modalitățile de finanțare guvernamentală și stabilea sarcina pregătirii bibliotecarilor – cadre didactice. Acum 50 de ani în Japonia se rezolvau deja problemele bibliotecilor școlare.

În SUA, în anul 1999, 4000 de biblioteci școlare și 7000 de biblioteci publice au primit mai bine de 1 miliard de dolari, subvenții din partea Guvernului, pentru conectarea la Internet.

Ministerul Educației din România a alocat **10 mln euro** din bugetul Ministerului Educației pentru bibliotecile școlare în anul 2006 și pentru următorii 4 ani se vor aloca sume și mai mari. Pentru celelalte biblioteci din învățământ Ministerul Educației a alocat **12,8 mln euro**.

Grijile bibliotecarilor școlari din țările nominalizate parcă s-ar asemena cu ale noastre: asigurarea bugetelor, statutul bibliotecarului, susținerea din partea administrației. Colegii noștri caută soluții eficiente de implementare a tehnologiilor informaționale noi, sînt preocupați de integrarea calculatorului în munca intelectuală a elevului cu cartea. Cei 5 promotori ai informației în școli sunt profesorii, bibliotecarii, cărțile, documentele AV și calculatoarele. *Practica și cercetarea au impus noi direcții în utilizarea resurselor, astfel rolul specialiștilor media din bibliotecile școlare s-a extins și include azi funcțiile de îndrumător, partener în instruire, specialist în informare și administrator de rețea*, se scrie într-un articol despre bibliotecarii școlari din Franța.

În România redimensionarea rolului profesional al bibliotecarului școlar este legat de apariția și extinderea progresivă a Centrelor de Informare și Documentare. CDI este definit ca un laborator de experimentare a noilor tehnologii informaționale, ca un spațiu prietenos în care elevii se întîlnesc într-o manieră informală cu informația și viitorul. Bibliotecarul școlar este resursa umană principală implicată în acest proiect româno-francez prin care el capătă statutul de documentarist.

În Rusia s-a creat Asociația profesională a bibliotecarilor școlari. Primul pas în activitatea acesteia fiind elaborarea unui **Program Federal de modernizare a bibliotecilor școlare**, care determină strategia și tactica dezvoltării bibliotecilor școlare, principiile esențiale de deservire ale copiilor. Se insistă asupra statutului bibliotecii ca **centru informațional al școlii**, unde se concentrează diversele resurse informaționale, iar bibliotecarului școlar să i se atribuie statutul de bibliotecar – cadru didactic (ceea

ce au obținut deja colegii din România); elaborarea standardelor de cultură a informației și a criteriilor de evaluare a deprinderilor și cunoștințelor elevilor în acest domeniu; includerea orelor de cultura informației în planurile de studiu școlare, atestarea și formarea profesională continuă a bibliotecarilor școlari.

Numai în aceste condiții o bibliotecă școlară poate deveni acel centru care nu numai asigură accesul larg la diverse resurse informaționale, dar și la o învățare judicioasă, utilizarea critică și eficientă a informațiilor, un loc unde se obțin abilități de comunicare în societatea modernă, de înarmare a elevilor cu metode și tehnici de manipulare a PC, de stimulare a interesului față de activitatea de informare și documentare.

Dezvoltarea inovațională a bibliotecilor școlare în Rusia are loc prin intensificarea activității bibliotecii școlare ca Centru de informare pentru elevi, pedagogi și părinți. Numai într-o regiune a Rusiei în baza bibliotecilor școlare s-au creat 59 de Centre Informaționale. În cadrul programului național *Învățămîntul* a fost creată biblioteca virtuală cu acces pentru bibliotecile școlare. Rolul bibliotecilor școlare din Rusia în susținerea inițiativei educaționale a președintelui Rusiei *Наша новая школа* este unul strategic. Pentru bibliotecile școlare din Rusia se propun noi modele de dezvoltare inovaționale: bibliotecă - mediatecă; centru info-bibliotecar; centru multicultural, bibliotecă-subdiviziune pedagogică a instituției. Crearea bibliotecii-mediatecă este o prioritate, un nou pas în servirea informațională a utilizatorilor în condițiile modernizării învățămîntului.

„Factorii – cheie” pentru crearea unor condiții bune în bibliotecile școlare ale viitorului apropiat sunt următorii:

- ✓ Bibliotecarii - buni organizatori și gestionari, capabili să valorifice resursele, implicați în dezvoltarea intelectuală a copiilor, capabili să selecționeze adecvat fondurile, știind să coopereze cu diferite organisme;
- ✓ O varietate mare de cărți adaptate vârstei, capacității și contextului cultural în care se dezvoltă elevii, pentru a li se stimula interesul pentru lectură și pentru plăcerea astfel obținută;

- ✓ calculatoare și alte tehnologii de care au nevoie viitorii cetățeni, pentru a-i ajuta să facă față pe viitor vieții profesionale;
- ✓ mobilier și echipamente care să facă ambianța primitoare, plăcută și atrăgătoare;
- ✓ ghiduri și sisteme de orientare – semnalare eficientă;
- ✓ spații pentru studiu, lectură, amuzament și utilizare a noilor tehnologii;
- ✓ spațiu suficient pentru a permite unei clase întregi să lucreze în bibliotecă;
- ✓ programe de formare pentru stăpânirea informației.

Cam așa se prezintă sinteza Manifestului din care dorim să mai cităm următoarele: „Are nevoie de o finanțare suficientă și regulată pentru a putea dispune de personal bine format, de documente, tehnologii și echipamente...” . Deci în primul rând se evidențiază legătura dintre finanțarea suficientă și regulată, personal bine format.

Filozofia oricărui management susține că motivarea unei munci bune o găsim în primul rând în satisfacerea necesităților fiziologice (hrană, îmbrăcăminte, casă ș. a.). **Ce face azi un bibliotecar școlar cu o leafă de \$ 30 – 40 pe lună?** Situația și condițiile de lucru ale bibliotecarilor sînt precare. Bibliotecarii fac parte din colectivele pedagogice dar nu beneficiază de aceleași drepturi ca și profesorii: salarizarea se face în funcție de numărul de clase din școală, concediul de 2 ori mai mic față de al profesorilor, nu se crează condiții de muncă adecvate.

Pentru a conferi bibliotecii școlare rolul pe care îl merită în structura școlii, acesta fiind absolut dependent de bibliotecar, acel care „vivifică sau omoară biblioteca”, pentru a schimba statutul bibliotecarului școlar, este mare nevoie de oameni competenți și în direcțiile locale, în Ministerul Educației, care ar înțelege și apăra, ar sprijini în mod real bibliotecile școlare.

Inutilitatea, invizibilitatea, complexul de inferioritate al bibliotecarului și bibliotecii școlare trebuie să dispară, contribuind la aceasta însuși bibliotecarii prin schimbări și activă integrare în procesul educațional.

Conform Legii, bibliotecile au un rol strategic în dezvoltarea societății informaționale și trecerii la societatea cunoașterii. Cum își vor realiza ele acest rol cu un computer conectat la Internet, cu nici un program informațional, în lipsa unei strategii de dezvoltare a bibliotecilor în această perioadă.

Nu pot fi analizate datele privind finanțarea bibliotecilor școlare, cel puțin alocațiile pentru procurarea literaturii, deoarece nu au fost completate rubricile respective. Oricum concluziile ar fi următoarele: din cele prezentate și comparate – resursele alocate pentru dezvoltarea colecțiilor sînt insuficiente, exclusiv susținerea colecțiilor de manuale care circulă conform unui alt statut (închirierea). Astăzi serviciile și facilitățile nu mai sînt adecvate, nici suficiente. Bibliotecile școlare necesită o atenție și o susținere sporită. Dacă astăzi se anunță deja că nu există nici o școală în Republică în care nu ar fi clase de calculatoare și în timpul apropiat conexiune la Internet, atunci nu ar trebui să existe nici o bibliotecă din care să lipsească acest modern și atît de util instrument de lucru .

Este nevoie de o promovare mai activă a experiențelor pozitive pe paginile publicațiilor periodice de specialitate și în mass-media de orice nivel inclusiv pe rețelele de socializare on-line (Facebook, Twitter, Flickr, YouTube, Slideshare) bloguri, Wikipedia etc. În ziarul Făclia, Univers Pedagogic, Didactica Pro, Buletinul ABRM, pe parcursul anilor 2005-2010 despre biblioteca și bibliotecarul școlar s-au publicat cca 60 articole.

În anul 2011 în prestigioasa revistă Limba Română pentru prima dată a fost acordat spațiu activității bibliotecilor inclusiv a bibliotecilor școlare în rubrica *Biblioteca și Tranziția*: Harconița, Elena. Biblioteca școlară - centru de informare și instruire / Elena Harconița, Elena Stratan // Limba Română : rev. de șt. și cultură filologică. – 2011. – Nr 11-12. – P. 14-18.



Poate că bibliotecarii școlari, consolidându-se în secțiunea respectivă a Asociației Bibliotecarilor, ar deveni mai curioși, mai puternici, mai utili comunităților pe care le deservesc.

În concluzie exprimăm profunda satisfacție că prin acțiunile / analizele efectuate Centrele Biblioteconomice universitare contribuie la formarea/extinderea imaginii Bibliotecilor școlare, monitorizînd situația la zi, necesitățile, realizările și evoluțiile bibliotecilor școlare, stabilind un climat de comunicare eficient și durabil, sensibilizînd organele de resort asupra problemelor stringente de dotare cu resurse documentare și echipament tehnic necesar.

Considerăm foarte util de a continua aceste monitorizări, în speranța de a produce impact benefic și aducem pe această cale mulțumiri bibliotecarilor școlari pentru contribuțiile lui. Biblioteca școlară, acest laborator de muncă intelectuală al tuturor elevilor și cadrelor didactice influențează direct dinamica și calitatea învățămîntului.

IV. BIBLIOTECILE SCOLARE DIN REPUBLICA MOLDOVA: BIBLIOGRAFIE SELECTIVĂ

1. Ambroci, Tatiana. Bibliotecile școlare și de colegiu în sistemul educațional: aliniere la cerințele și prioritățile învățământului actual / T. Ambroci // *Univers Pedagogic Pro.* – 2008. – 20 noiem. (Nr. 42). – P. 5.
2. Ambroci, Tatiana. Bibliotecile din învățământ - zone de comunicare intensă / T. Ambroci // *Secolul XXI - secolul comunicării : aspecte etico-morale : Materialele conf. șt.-practică din 29 noiem. 2007.* – Ch. – 2008. – P. 64-73.
3. Andreev, Domnica. Biblioteca - cabinetul nr.1 al școlii / D. Andreev // *Didactica Pro : Bul. de teorie și practică educațională.* – 2002. – Nr. 5(15). – P. 21-22. – <http://www.prodidactica.md/revista/>
4. Arion, Liuba. A fi metodist - înseamnă a fi de folos în profesie [on-line] / L. Arion [citat la 26.11.2011]. – Disponibil pe Internet : <<http://www.slideshare.net/asociatiabibmd/a-fi-metodist-nseamn-a-fi-de-folos-n-profesie>>
5. Arion, Liuba. Constituirea imaginii bibliotecii școlare: realizări, probleme, perspective / L. Arion // *Univers Pedagogic Pro.* – 2009. – 5 noiem. – P. 5.
6. Arion, Liuba. Formarea continuă a bibliotecarilor școlari – condiție necesară în ridicarea calității activității în bibliotecă / L. Arion // *Bul. ABRM : Publ. periodic.* – 2009. – Nr 1. – P. 55-57. – http://abrm.md/files/abrm_buletin9.pdf
7. Arion, Liuba. Orientarea bibliotecilor din învățământul preuniversitar spre modernizare / L. Arion // *Univers Pedagogic Pro.* – 2006. – 5 oct. – P. 5.
8. Bărbuță, P. Cum s-ar putea colecta diferite mijloace pentru bibliotecă și pentru diriginți / P. Bărbuță // *Făclia : spt. ped.* – 2004. – Nr. 2. – P. 5.
9. Biblioteca școlară - Centru de predare și studiu pentru toți // *Făclia : spt. ped.* – 2001. – 9 mai. – P. 8.

10. Biblioteca și informatizarea // Univers Pedagogic Pro. – 2010. – Nr 6-7. – P. 15
11. Bibliotecile școlare din Republica Moldova : Raport statist. 2006 / Min. Educației și Tineretului din Rep. Moldova ; ABRM ; Univ. de Stat „A. Russo”, Bibl. Șt. ; red. - coord. : E. Harconița ; red. : D. Caduc, E. Stratan, E. Scherlet, V. Topalo, S. Ciobanu (cop./design). – Bălți : USB, 2007. – 51 p. – ISBN 978-9975-50-007-4. – <http://libruniv.usb.md/>
12. Boico, Marcela. Literatură artistică pentru bibliotecile școlare / M. Boico // Univers Pedagogic Pro. – 2007. – 20 sept. (Nr 34). – P. 1
13. Casian, Svetlana. Formarea tînărului beneficiar în biblioteca școlară / S. Casian // Cartea. Biblioteca. Cititorul : bul. metod. și bibl. – 2004. – fasc. 14. – P. 41-43. – http://www.bncreanga.md/pdf/cbc_fasc14.pdf
14. Cerniciuc, Maria. Biblioteca – punct atractiv al liceului / M. Cerniciuc // Făclia : spt. ped. – 2007. – 15 sept. – P. 11
15. Chelea, Angela. Bibliotecarul și accesul liber la raft / A. Chelea // Univers Pedagogic Pro. – 2008. – 17 apr. (Nr 16). – P. 5
16. Chiosa, Nadejda. Rolul biblioteacrului școlar în implementarea culturii informaționale a elevilor / N. Chiosa // Univers Pedagogic Pro. – 2008. – 11 dec. (Nr 44-45). – P. 4
17. Ciobanu, Valentina. Biblioteca școlară - servicii și facilități : [despre Biblioteca LT „Dante Alighieri”, mun. Chișinău] / V. Ciobanu // Făclia : spt. ped. – 2009. – 21 noiem. (Nr 43). – P. 14.
18. Ciocan, Vera. Biblioteca școlară – centrul comunității școlare [on-line] / L. Arion [citată la 26.11.2011]. – Disponibil pe Internet : <http://www.slideshare.net/asociatiabibmd/biblioteca-colar-centrul-comunitii-colare>
19. Clincu, S. Bibliotecarul școlar în mileniul trei / S. Clincu // Biblioteca : rev. de bibliologie și științele inform. – 2010. – Nr. 9. – P. 264-265.
20. Cociurca, Elena. Tehnologiile informaționale în activitatea

- bibliotecarilor / E. Cociurca // Univers Pedagogic Pro. – 2009. – 4 iun. (Nr 23). – P. 7
21. Cociurca, Elena. Unele aspecte în activitatea bibliotecilor școlare din raionul Soroca / E. Cociurca // Univers Pedagogic Pro. – 2008. – 5 iun. (Nr 22). – P. 5
 22. Cojocaru, Tatiana. Automatizarea procesului de gestionare a cărților în biblioteca școlară. Specialitatea: Informatica, codul 141.02 : Teză de licență / T. Cojocaru ; conducător șt.: Valeriu Galiț ; Univ. de Stat „A. Russo”, Fac. Tehnică, Fizică, Matematică și Informatică, Catedra de Informatică aplicată și tehnologii informaționale. – Bălți, 2011. – 42 p.
 23. Corghenci, Ludmila. Biblioteca școlară: aspecte și direcții de augmentare a integrării profesionale [on-line] / L. Corghenci [citată la 26.11.2011]. – Disponibil pe Internet : <<http://www.slideshare.net/asociatiabibmd/biblioteca-scolar-aspecte-i-direcii-de-augmentare-a-integrarii-profesionale>>
 24. Coroi, Eugen. Problemele bibliotecarilor școlari sînt în vizorul Ministerului Educației / E. Coroi // Făclia : spt. Ped. – 2004. – Nr. 3. – P. 4.
 25. Cozari, Ilie. Cînd va deveni biblioteca laboratorul didactic nr.1 al școlii? / I. Cozari // Făclia : sapt. ped. – 2002. – 28 sept. – P. 3.
 26. Franțuz, Iustina. Biblioteca școlară: la vremuri noi – funcții noi / I. Franțuz // Univers Pedagogic Pro. – 2009. – 9 apr. – P. 5.
 27. Franțuz, Iustina. Comunicarea – instrumentul fundamental în activitatea bibliotecarului / Iu. Franțuz // Univers Pedagogic Pro. – 2008. – 15 mai (Nr 19). – P. 4.
 28. Galaju, Ana. Școala și biblioteca – parteneri în educația generației tinere / A. Galaju // Univers Pedagogic Pro. – 2009. – 11 iun. (Nr 24). – P. 4.
 29. Globa, Elizaveta. Eficiența practicii bibliotecarilor școlari în perioada de formare continuă la IȘE / E. Globa // Univers Pedagogic Pro. – 2011. – 3 mart. (Nr 8). – P. 3.

30. Harconița, Elena. Biblioteca școlară - centru de informare și instruire / E. Harconița, E. Stratan // *Limba română : rev. de știință și cultură filol.* – 2011. – Nr. 11-12. – P. 14-18. – <http://limbaromana.md/>
31. Harconița, Elena. Bibliotecile școlare din Republica Moldova: situații statistice, anul 2010 [on-line] / E. Harconița, E. Stratan, E. Țurcan [citată la 15.12.2011]. – Disponibil pe Internet : <<http://www.slideshare.net/libruniv/bibl-scolare2>>
32. Harconița, Elena. Bibliotecile școlare din Republica Moldova : Studiu statist. 2005-2010 / E. Harconița (red. coord.), E. Stratan ; tab./diagr. : E. Țurcan, L. Răileanu ; Min. Educației al Rep. Moldova ; ABRM ; Bibl. Șt. a Univ. de Stat „Alecu Russo” ; design : S. Ciobanu ; tehored. : N. Culicov. – Bălți : Bibl. Șt., 2011. – 116 p. : tab. – (Colecția ABRM – 20 de ani). – ISBN 978-9975-50-068-5.
33. Harconița, Elena. Bibliotecile școlare în spațiul biblioteconomic național / E. Harconița // *Bul. ABRM : Publ. periodică.* – 2006. – Nr 2. – P. 11-13 ; *Bibliotecile școlare din Republica Moldova : Raport statist. 2006.* – Bălți : USB. – 2007. – P. 5-19. – <http://libruniv.usb.md/>
34. Harconița, Elena. Energia creativă a lecturii și bibliotecile școlare din Republica Moldova / E. Harconița, V. Topalo // *Confluente bibliologice : Rev. de biblioteconomie și științele Inform.* – 2008. – Nr 3-4. – P. 40-45. – <http://libruniv.usb.md/publicatie/rev/20083-4conf.pdf>
35. Hartea, Corina. Călătorie prin Împărăția Cărții - Baștina Întelepților / C. Hartea // *Univers Pedagogic Pro.* – 2010. – 25 mart. (Nr 9-10). – P. 7.
36. “Împreună cu biblioteca creștem mari și deștepți” // *Univers Pedagogic Pro.* – 2009 – 10 sept. (Nr 32). – P. 5.
37. Lungu, Svetlana. Educația pentru frumos în biblioteca școlară / S. Lungu // *Univers Pedagogic Pro.* – 2010. – 24 iun. (Nr. 25). – P. 4.
38. Manifestul Unesco pentru Biblioteci Școlare [on-line] [citată la 26.10.2011]. – Disponibil pe Internet : <<http://>

- www.bnrm.md/docs/dd/int/man_un_sc.pdf>
39. Marinescu, Olga. Biblioteca liceului – centrul parteneriatului educațional [on-line] [citat la 27.11.2011]. – Disponibil pe Internet : <<http://www.slideshare.net/asociatiabibmd/biblioteca-liceului-centrul-parteneriatului-educaional>>
 40. Negru, Angela. Cartea și formarea personalității / A. Negru // Univers Pedagogic Pro. – 2010. – Nr 1-2. – P. 7
 41. Pîslaru, Natalia. Bibliotecarul – călăuză pentru viitor / N. Pîslaru // Univers Pedagogic Pro. – 2006. – 12 oct. (Nr 37). – P. 3
 42. Poia, Veronica. Biblioteca școlară – popas de minte și înțelepciune pentru cititorii mici / V. Poia // Făclia : spt. ped. – 2007. – 15 sept. – P. 13
 43. Popa, Maria. Cititorul cult și biblioteca școlară / M. Popa // Univers Pedagogic Pro. – 2008. – 13 mart. (Nr 11). – P. 4.
 44. Răileanu, Natalia. Ministerului educației nu-i pasă de bibliotecile școlare / N. Răileanu // Democrația : Spt. de politici publice. – 2004. – 3 febr. – Nr. 47. – P. 5.
 45. Regulament-cadru de organizare și funcționare a bibliotecilor din instituțiile de învățămînt preuniversitar // Bul. inform. – 2002. – Nr. 3. – P. 89-93
 46. Roșca, Eugenia. Bibliotecarii școlari în cohorta profesională a ABRM / E. Roșca // Univers Pedagogic Pro. – 2011. – 8 dec. (Nr 44). – P. 5.
 47. Safarov, Ana. Secțiunea “Biblioteci școlare” : Raport de activitate 2009 / A. Safarov // Bul. ABRM : Publ. periodic. – 2009. – Nr 1. – P. 25-26. - http://abrm.md/files/abrm_buletin9.pdf
 48. Safarov, Ana. Bibliotecari convocați în congres / A. Safarov, E. Cortac // Făclia : spt. ped. – 2008. – 6 dec. – P. 13
 49. Sandu, Veronica. Biblioteca școlară - centru de instruire și formare a beneficiarilor / V. Sandu // Univers Pedagogic Pro. – 2010. – 3 iun. (Nr. 22). – P. 8.
 50. Secțiunea „Biblioteci școlare”. Plan de activitate 2010 //

- Bul. ABRM : Publ. periodic. – 2009. – Nr 1. – P. 92-94. - http://abrm.md/files/abrm_buletin9.pdf
51. Slutu, Zinaida. Bibliotecarul școlar – partener activ al cadrelor didactice în realizarea procesului educațional în instruirea și educarea elevilor / Z. Slutu // Bul. ABRM : Publ. periodic. – 2009. – Nr 1. – P. 39-41. - http://abrm.md/files/abrm_buletin9.pdf
 52. Spetețcaia, E. Rolul lecturii în formarea personalității / E. Spetețcaia // Univers Pedagogic Pro. – 2010 – 16 dec. (Nr 45). – P. 3.
 53. Stașevschi, Svetlana. “Biblioteca este catedrala spiritualității” / S. Stașevschi // Univers Pedagogic Pro. – 2005 – 1 ian. (Nr 10). – P. 4.
 54. Stratan, Elena. Bibliotecile învățământului preuniversitar din Moldova: indicatori statistici pentru anul 2007 / E. Stratan // Confluente bibliologice : Rev. de biblioteconomie și științele inform. – 2009. – Nr 3-4. – P. 46-52. – <http://libruniv.usb.md/>
 55. Stratan, Elena. Bibliotecile învățământului preuniversitar din Moldova prin prisma datelor statistice, anul 2007 / E. Stratan // Bul. ABRM : Publ. periodic. – 2009. – Nr 1. – P. 35-38. - http://abrm.md/files/abrm_buletin9.pdf
 56. Tabarcea, Tatiana. Biblioteca – bogăția spirituală a neamului / T. Tabarcea // Făclia : spt. ped. – 2008. – 13 sept. – P. 7
 57. Terente, Natalia. Cartea – bogăția sufletului / N. Terente // Făclia : spt. ped. – 2008. – 22 mart. – P. 15
 58. Topalo, Valentina. “A afla” și “a învăța” – două procese complementare care îi apropie pe bibliotecari de cadrele didactice: despre statutul profesional și valoarea socială a bibliotecarului din învățământ / V. Topalo // Bibliotecile școlare din Republica Moldova : Raport statist. 2006. – Bălți : USB. – 2007. – P. 20-25. – <http://libruniv.usb.md/>
 59. Biblioteca Electronică școlară <http://www.biblionline.md/>

V. ANEXE:

Anexa 1

TABEL CENTRALIZATOR:

DĂRI DE SEAMĂ ALE BIBLIOTECILOR ȘCOLARE
DIN SISTEMUL MINISTERULUI EDUCAȚIEI
DIN REPUBLICA MOLDOVA PE ANUL 2010

TABEL I.	REȚEAUA BIBLIOTECILOR ȘCOLARE
TABELUL II.	COLECȚII. PUBLICAȚII ÎN SERIE: ACHIZIȚII
TABELUL III.	COLECȚII. PUBLICAȚII ÎN SERIE: IEȘIRI
TABELUL IV.	COLECȚII. PUBLICAȚII ÎN SERIE: EXISTENT
TABELUL V. / V. (A)	UTILIZAREA BIBLIOTECII ȘI SERVICII
TABELUL VI.	ÎMPRUMUTUL INTERBIBLIOTECAR. PERSONALUL

TABEL CENTRALIZATOR DĂRI DE SEAMĂ ANUALE

ale bibliotecilor școlare din sistemul Ministerului Educației din Republica Moldova pe anul 2010

TIPURI DE BIBLIOTECI	I. Date generale											Repartizarea bibliotecilor conform mărimii colecțiilor (numărul)						
	Numărul total de biblioteci	Numărul de locuri în sălile de lectură	Forma organiza-torico-juridică		Din numărul total de biblioteci							Categ. 1 până la 2000 de vol.	Categ. 2 de la 2001 până la 5000 vol	Categ. 3 de la 5001 până la 10.000 vol	Categ. 4 de la 10.001 până la 100.000 vol.	Categ. 5 de la 100.001 până la 500.000 vol.	Categ. 6. de la 500.001 până la 1 mln. vol	Categ. 7 mai mult de 1 mln. vol
					Localul bibliotecii				Starea tehnică a bibliotecilor		Suprafața totală							
			De stat	Privată	Special	Reamenajat	Propriu	Arendat	Necesită reparații capit.	Avariati								
A	1	2	3	4	5	6	7	8	9	10	11	12	13	14	15	16	17	18
Biblioteci școlare din sistemul Ministerului Educației, total	1442	15534	1427	15	152	1290	1433	9	496	17	74363	23	163	414	842	0	0	0
Chișinău	169	2832	156	13	49	120	167	2	69	1	11874,2	6	5	35	123	0	0	0
Anenii -Noi	36	428	36	0	5	31	36	0	4	1	2119	2	3	12	19	0	0	0
Basarabasca	11	224	11	0	4	7	11	0	0	0	760,2	0	1	3	7	0	0	0
Bălți	25	389	25	0	0	25	25	0	0	0	1764	0	0	1	24	0	0	0
Briceni	34	354	34	0	8	26	34	0	20	0	1433,5	3	0	4	27	0	0	0

Cahul	57	469	57	0	0	57	57	0	57	0	2993,1	1	25	10	21	0	0	0
Cantemir	35	485	35	0	14	21	35	0	30	0	1418	0	0	15	20	0	0	0
Călăraș	38	358	38	0	3	35	38	0	1	0	1628,5	0	7	16	15	0	0	0
Căușeni	34	493	34	0	1	33	33	1	5	1	1819	0	0	5	29	0	0	0
Cimișlia	34	394	34	0	4	30	34	0	0	0	1596,2	0	12	13	9	0	0	0
Criuleni	34	0	34	0	0	34	34	0	0	0	1566	0	0	10	24	0	0	0
Dondușeni	25	262	25	0	0	25	25	0	0	3	1219,5	0	4	3	18	0	0	0
Drochia	39	410	39	0	4	35	39	0	22	6	1858,09	1	1	9	28	0	0	0
Dubăsari	15	205	15	0	0	15	14	1	10	0	661,4	0	10	1	4	0	0	0
Edineț	43	335	43	0	0	43	43	0	5	0	1826,89	0	3	16	24	0	0	0
Falești	50	370	50	0	1	49	49	0	2	0	1850	0	9	21	20	0	0	0
Florești	51	526	51	0	1	50	51	0	14	0	2576,58	1	2	10	38	0	0	0
Glodeni	27	300	27	0	5	22	25	3	11	0	1562	0	1	7	19	0	0	0
Hâncești	51	570	51	0	0	51	51	0	0	0	2518	0	3	19	29	0	0	0
Ialoveni	37	465	37	0	2	35	37	0	0	0	1611,17	2	0	9	26	0	0	0
Leova	33	358	33	0	0	33	33	0	0	0	1514	1	5	15	12	0	0	0
Nisporeni	34	84	34	0	4	30	34	0	0	0	1726	0	2	20	12	0	0	0
Ocnîța	29	190	29	0	0	29	29	0	9	0	1358	0	6	4	19	0	0	0
Orhei	64	592	64	0	0	64	64	0	64	0	3064,5	0	4	29	31	0	0	0
Râscani	35	351	35	0	12	23	35	0	20	0	1379,57	0	7	13	15	0	0	0
Rezina	40	350	40	0	0	40	40	0	0	0	1667	6	2	12	20	0	0	0
Sângerei	44	532	44	0	1	43	44	0	10	0	1974,91	0	12	8	24	0	0	0

Soroca	49	518	49	0	1	48	49	0	2	0	2601	0	0	12	37	0	0	0
Strășeni	39	564	38	1	2	37	38	1	39	0	2010,91	0	8	7	24	0	0	0
Șoldănești	30	42	30	0	13	17	30	0	4	0	1171	0	5	14	11	0	0	0
Ștefan-Vodă	30	287	30	0	0	30	30	0	0	0	2033	0	3	8	19	0	0	0
Taraclia	20	242	20	0	7	13	20	0	11	3	1332	0	0	6	14	0	0	0
Telenești	42	371	42	0	0	42	42	0	42	0	2034	0	8	16	18	0	0	0
Ungheni	59	542	59	0	6	53	59	0	10	1	2650,7	0	15	24	20	0	0	0
Comrat	24	314	24	0	0	24	24	0	24	0	1392	0	0	2	22	0	0	0
Ceadâr-Lunga	17	210	16	1	5	12	16	1	4	0	1348,3	0	0	3	14	0	0	0
Vulcănești	8	118	8	0	0	8	8	0	7	1	451	0	0	2	6	0	0	0
inclusiv biblioteci școlare municipale, total	194	3221	181	13	49	145	192	2	69	1	13638	6	5	36	147	0	0	0
Chișinău, total	169	2832	156	13	49	120	167	2	69	1	11874,2	6	5	35	123	0	0	0
Botanica	39	646	39	0	32	7	39	0	6	0	3002	0	1	2	36	0	0	0
Buiuani	36	659	32	4	2	34	35	1	23	0	2521	1	2	7	26	0	0	0
Centru	29	395	26	3	1	28	29	0	8	1	1512	0	0	14	15	0	0	0
Ciocana	24	525	23	1	14	10	23	1	4	0	2079,2	1	0	6	17	0	0	0
Râșcani	41	607	36	5	0	41	41	0	28	0	2760	4	2	6	29	0	0	0
Bălți, total	25	389	25	0	0	25	25	0	0	0	1764	0	0	1	24	0	0	0
biblioteci școlare urbane, total	183	2744	181	2	24	159	180	2	72	0	13095	0	15	24	144	0	0	0
Anenii -Noi	3	50	3	0	0	3	3	0	0	0	325	0	0	0	3	0	0	0

Basarabasca	4	73	4	0	1	3	4	0	0	0	345,6	0	0	1	3	0	0	0
Briceni	5	71	5	0	1	4	5	0	3	0	290,8	0	0	0	5	0	0	0
Cahul	11	149	11	0	0	11	11	0	11	0	669,2	0	5	0	6	0	0	0
Cantemir	3	40	3	0	2	1	3	0	3	0	118	0	0	0	3	0	0	0
Călăraș	5	50	5	0	0	5	5	0	0	0	364	0	0	1	4	0	0	0
Căușeni	5	59	5	0	0	5	5	0	0	0	278	0	0	0	5	0	0	0
Cimișlia	5	86	5	0	0	5	5	0	0	0	296,2	0	0	2	3	0	0	0
Criuleni	3	0	3	0	0	3	3	0	0	0	186	0	0	0	3	0	0	0
Dondușeni	3	52	3	0	0	3	3	0	0	0	181,5	0	0	0	3	0	0	0
Drochia	7	118	7	0	3	4	7	0	6	0	509	0	0	0	7	0	0	0
Dubăsari	0	0	0	0	0	0	0	0	0	0	0	0	0	0	0	0	0	0
Edineț	8	91	8	0	0	8	8	0	5	0	459,4	0	1	1	6	0	0	0
Falești	6	74	6	0	1	5	5	0	0	0	407	0	0	1	5	0	0	0
Florești	7	81	7	0	1	6	7	0	4	0	463,98	0	0	1	6	0	0	0
Glodeni	4	77	4	0	1	3	4	0	1	0	193,3	0	0	1	3	0	0	0
Hâncești	5	74	5	0	0	5	5	0	0	0	470	0	0	2	3	0	0	0
Ialoveni	5	108	5	0	1	4	5	0	0	0	305,57	0	0	1	4	0	0	0
Leova	7	130	7	0	0	7	7	0	0	0	613	0	2	1	4	0	0	0
Nisporeni	5	18	5	0	0	5	5	0	0	0	280	0	1	2	2	0	0	0
Ocnîța	7	72	7	0	0	7	7	0	2	0	344	0	2	0	5	0	0	0
Orhei	8	128	8	0	0	8	8	0	8	0	482,5	0	0	1	7	0	0	0

Râscani	4	75	4	0	3	1	4	0	2	0	278	0	0	0	4	0	0	0
Rezina	5	100	5	0	0	5	5	0	0	0	390	0	0	0	5	0	0	0
Sângerei	4	156	4	0	1	3	4	0	0	0	603,91	0	0	0	4	0	0	0
Soroca	6	115	6	0	1	5	6	0	0	0	641	0	0	1	5	0	0	0
Strășeni	8	151	7	1	2	6	7	1	8	0	609,91	0	2	1	5	0	0	0
Șoldănești	3	0	3	0	2	1	3	0	0	0	220	0	1	0	2	0	0	0
Ștefan-Vodă	3	55	3	0	0	3	3	0	0	0	305	0	0	1	2	0	0	0
Taraclia	4	64	4	0	2	2	4	0	2	0	299	0	0	0	4	0	0	0
Telenești	4	28	4	0	0	4	4	0	4	0	203	0	1	2	1	0	0	0
Ungheni	8	150	8	0	0	8	8	0	1	0	622	0	0	0	8	0	0	0
Comrat	8	106	8	0	0	8	8	0	8	0	456	0	0	1	7	0	0	0
Ceadâr-Lunga	6	80	5	1	2	4	5	1	0	0	588,1	0	0	2	4	0	0	0
Vulcănești	4	63	4	0	0	4	4	0	4	0	297	0	0	1	3	0	0	0
Biblioteci școlare rurale, total	1065	9569	1065	0	79	986	1061	5	355	16	47630	17	143	354	551	0	0	0
Anenii -Noi	33	378	33	0	5	28	33	0	4	1	1794	2	3	12	16	0	0	
Basarabasca	7	151	7	0	3	4	7	0	0	0	414,6	0	1	2	4	0	0	0
Briceni	29	283	29	0	7	22	29	0	17	0	1142,7	3	0	4	22	0	0	0
Cahul	46	320	46	0	0	46	46	0	46	0	2323,9	1	20	10	15	0	0	0
Cantemir	32	445	32	0	12	20	32	0	27	0	1300	0	0	15	17	0	0	0
Călărăș	33	308	33	0	3	30	33	0	1	0	1264,5	0	7	15	11	0	0	0
Căușeni	29	434	29	0	1	28	28	1	5	1	1541	0	0	5	24	0	0	0

Cimișlia	29	308	29	0	4	25	29	0	0	0	1300	0	12	11	6	0	0	0
Criuleni	31	0	31	0	0	31	31	0	0	0	1380	0	0	10	21	0	0	0
Dondușeni	22	210	22	0	0	22	22	0	0	3	1038	0	4	3	15	0	0	0
Drochia	32	292	32	0	1	31	32	0	16	6	1349,09	1	1	9	21	0	0	0
Dubăsari	15	205	15	0	0	15	14	1	10	0	661,4	0	10	1	4	0	0	0
Edineț	35	244	35	0	0	35	35	0	0	0	1367,49	0	2	15	18	0	0	0
Falești	44	296	44	0	0	44	44	0	2	0	1443	0	9	20	15	0	0	0
Florești	44	445	44	0	0	44	44	0	10	0	2112,6	1	2	9	32	0	0	0
Glodeni	23	223	23	0	4	19	21	3	10	0	1368,7	0	1	6	16	0	0	0
Hâncești	46	496	46	0	0	46	46	0	0	0	2048	0	3	17	26	0	0	0
Ialoveni	32	357	32	0	1	31	32	0	0	0	1305,6	2	0	8	22	0	0	0
Leova	26	228	26	0	0	26	26	0	0	0	901	1	3	14	8	0	0	0
Nisporeni	29	66	29	0	4	25	29	0	0	0	1446	0	1	18	10	0	0	0
Ocnîța	22	118	22	0	0	22	22	0	7	0	1014	0	4	4	14	0	0	0
Orhei	56	464	56	0	0	56	56	0	56	0	2582	0	4	28	24	0	0	0
Râscani	31	276	31	0	9	22	31	0	18	0	1101,57	0	7	13	11	0	0	0
Rezina	35	250	35	0	0	35	35	0	0	0	1277	6	2	12	15	0	0	0
Sângerei	40	376	40	0	0	40	40	0	10	0	1371	0	12	8	20	0	0	0
Soroca	43	403	43	0	0	43	43	0	2	0	1960	0	0	11	32	0	0	0
Strășeni	31	413	31	0	0	31	31	0	31	0	1401	0	6	6	19	0	0	0
Șoldănești	27	42	27	0	11	16	27	0	4	0	951	0	4	14	9	0	0	0

Ștefan-Vodă	27	232	27	0	0	27	27	0	0	0	1728	0	3	7	17	0	0	0
Taraclia	16	178	16	0	5	11	16	0	9	3	1033	0	0	6	10	0	0	0
Telenești	38	343	38	0	0	38	38	0	38	0	1831	0	7	14	17	0	0	0
Ungheni	51	392	51	0	6	45	51	0	9	1	2028,7	0	15	24	12	0	0	0
Comrat	16	208	16	0	0	16	16	0	16	0	936	0	0	1	15	0	0	0
Ceadâr-Lunga	11	130	11	0	3	8	11	0	4	0	760,20	0	0	1	10	0	0	0
Vulcănești	4	55	4	0	0	4	4	0	3	1	154	0	0	1	3	0	0	0

II. COLECȚII, PUBLICAȚII ÎN SERIE

Achiziții în cursul anului

TIPURI DE BIBLIOTECI	Publicații științifice, beletristică, publicații periodice (legate)				Doc. de muzică tipărită		Manuscrite	Doc. audio-vizuale	Colecție electronică	Doc. grafice	Manuale	Total	Din care în limba de stat
	vol.		Titl.	m./r.	Vol.	Nr. de m/r.	u.m.	u.m.	u.m.	vol.	vol.	u.m.	u.m.
	Total	din care în limba de stat											
A	19	20	21	22	23	24	25	26	27	28	29	30	31
Biblioteci școlare din sistemul Ministerului Educației, total	212384	123274	74803	0	110	0	0	125	0	1846	1247376	1461841	907080
Chișinău	61765	23026	22321	0	19	0	0	40	0	60	279576	341460	185220
Anenii -Noi	6703	5730	4236	0	2	0	0	10	0	271	26390	33376	24452
Basarabasca	4482	3003	1612	0	0	0	0	0	0	5	10365	14852	8538
Bălți	1716	943	990	0	0	0	0	0	0	0	33723	35439	16133
Briceni	2258	1011	1601	0	0	0	0	8	0	5	25404	27675	14359
Cahul	6877	3969	0	0	0	0	0	0	0	0	45313	52190	28074
Cantemir	3045	754	0	0	0	0	0	8	0	0	26947	30000	17955
Călăraș	9165	8657	4132	0	89	0	0	2	0	25	24676	33957	24066
Căușeni	2531	2367	0	0	0	0	0	0	0	1	35279	37811	31122
Cimișlia	3130	0	0	0	0	0	0	0	0	30	22823	25983	16674

Criuleni	8055	7968	0	0	0	0	0	5	0	0	26265	34325	24242
Dondușeni	4246	1991	993	0	0	0	0	0	0	90	12584	16920	9526
Drochia	4138	0	1188	0	0	0	0	1	0	257	28774	33170	21154
Dubăsari	2546	2218	954	0	0	0	0	0	0	301	13912	16759	12340
Edineț	2209	1565	1339	0	0	0	0	0	0	0	36603	38812	19649
Falești	937	837	588	0	0	0	0	0	0	0	41360	42297	23483
Florești	4982	3725	1785	0	0	0	0	0	0	4	29567	34553	22347
Glodeni	1814	1361	1206	0	0	0	0	0	0	0	23159	24973	17283
Hâncești	11360	10544	0	0	0	0	0	2	0	141	44271	55774	53438
Ialoveni	5764	5618	5038	0	0	0	0	0	0	38	36178	41980	33607
Leova	1838	1629	0	0	0	0	0	0	0	0	21780	23618	20925
Nisporeni	3259	3156	1936	0	0	0	0	0	0	4	23431	26694	26591
Ocnîța	998	708	875	0	0	0	0	8	0	3	14373	15382	7978
Orhei	4041	3824	0	0	0	0	0	0	0	0	45113	49154	28483
Râscani	3342	2636	2053	0	0	0	0	0	0	0	23025	26367	14344
Rezina	1118	1118	806	0	0	0	0	0	0	0	19123	20241	13628
Sîngerei	0	0	0	0	0	0	0	0	0	0	25599	25599	23717
Soroca	8913	7770	5161	0	0	0	0	0	0	0	32807	41720	28993
Strășeni	5053	0	3338	0	0	0	0	5	0	65	35159	40282	32917
Șoldănești	7094	6886	1587	0	0	0	0	0	0	0	17064	24158	18478

Ștefan-Vodă	4766	0	2006	0	0	0	0	0	0	0	27494	32260	21966
Taraclia	2126	348	0	0	0	0	0	0	0	546	16186	18858	2540
Telenești	3248	3248	1681	0	0	0	0	0	0	0	23339	26587	22390
Ungheni	4949	4920	2885	0	0	0	0	0	0	0	39568	44517	35498
Comrat	4000	573	2018	0	0	0	0	18	0	0	28129	32147	2550
Ceadâr-Lunga	8864	1047	1899	0	0	0	0	18	0	0	23942	32824	1244
Vulcănești	1052	124	575	0	0	0	0	0	0	0	8075	9127	1176
Inclusiv biblioteci școlare municipale, total	63481	23969	23311	0	19	0	0	40	0	60	313299	376899	201353
Chișinău, total	61765	23026	22321	0	19	0	0	40	0	60	279576	341460	185220
Botanica	14588	2170	2389	0	0	0	0	32	0	0	62696	77316	36529
Buiuani	17837	10397	6460	0	2	0	0	0	0	32	76803	94674	54308
Centru	3122	2326	2077	0	17	0	0	0	0	0	35681	38820	20545
Ciocana	9516	5225	3512	0	0	0	0	8	0	20	39740	49284	
Râșcani	16702	2908	7883	0	0	0	0	0	0	8	64656	81366	40945
Bălți, total	1716	943	990	0	0	0	0	0	0	0	33723	35439	16133
biblioteci școlare urbane, total	25671	11228	8221	0	75	0	0	30	0	28	226323	252127	136975
Anenii -Noi	686	276	417	0	0	0	0	0	0	0	4876	5562	3346
Basarabeasca	1471	648	355	0	0	0	0	0	0	1	4068	5540	1331
Briceni	270	116	130	0	0	0	0	0	0	0	4257	4527	1639
Cahul	963	367	0	0	0	0	0	0	0	0	14511	15474	7036

Cantemir	336	754	0	0	0	0	0	0	0	0	2596	2932	1359
Călăraș	291	282	165	0	75	0	0	0	0	0	4630	4996	3382
Căușeni	285	236	0	0	0	0	0	0	0	1	8626	8912	7301
Cimișlia	428	0	0	0	0	0	0	0	0	0	5382	5810	3566
Criuleni	733	708	0	0	0	0	0	0	0	0	2134	2867	1996
Dondușeni	1080	394	187	0	0	0	0	0	0	0	2771	3851	1648
Drochia	712	0	406	0	0	0	0	0	0	0	6882	7594	5413
Dubăsari	0	0	0	0	0	0	0	0	0	0	0	0	0
Edineț	731	429	351	0	0	0	0	0	0	0	12540	13271	4427
Falești	88	88	31	0	0	0	0	0	0	0	8192	8280	4114
Florești	1172	927	422	0	0	0	0	0	0	4	7712	8888	5669
Glodeni	503	143	388	0	0	0	0	0	0	0	4910	5413	2849
Hâncești	215	155	0	0	0	0	0	2	0	0	5419	5636	3840
Ialoveni	673	640	443	0	0	0	0	0	0	0	5938	6611	6077
Leova	615	515	0	0	0	0	0	0	0	0	6853	7468	6525
Nisporeni	201	201	124	0	0	0	0	0	0	0	4357	4558	4558
Ocnița	472	314	359	0	0	0	0	0	0	0	4858	5330	2258
Orhei	158	140	0	0	0	0	0	0	0	0	12879	13037	7194
Râscani	546	348	267	0	0	0	0	0	0	0	5590	6136	2764
Rezina	298	298	178	0	0	0	0	0	0	0	6067	6365	4093
Sîngerei	0	0	0	0	0	0	0	0	0	0	5233	5233	4828
Soroca	733	599	465	0	0	0	0	0	0	0	10335	11068	6742
Strășeni	1516	0	748	0	0	0	0	0	0	22	11847	13385	13186
Șoldănești	882	882	85	0	0	0	0	0	0	0	3856	4738	3862

Ștefan-Vodă	575	0	211	0	0	0	0	0	0	0	3085	3660	2418
Taraclia	480	41	0	0	0	0	0	0	0	0	4934	5414	225
Telenești	129	129	59	0	0	0	0	0	0	0	2315	2444	1582
Ungheni	838	820	479	0	0	0	0	0	0	0	12313	13151	9008
Comrat	1229	244	787	0	0	0	0	18	0	0	10492	11739	1107
Ceadâr-Lunga	5672	455	828	0	0	0	0	10	0	0	10815	16497	559
Vulcănești	690	79	336	0	0	0	0	0	0	0	5050	5740	1073
biblioteci școlare rurale, total	123232	88077	43271	0	16	0	0	55	0	1758	707754	832815	568752
Anenii -Noi	6017	5454	3819	0	2	0	0	10	0	271	21514	27814	21106
Basarabeasca	3011	2355	1257	0	0	0	0	0	0	4	6297	9312	7207
Briceni	1988	895	1471	0	0	0	0	8	0	5	21147	23148	12720
Cahul	5914	3602	0	0	0	0	0	0	0	0	30802	36716	21038
Cantemir	2709	0	0	0	0	0	0	8	0	0	24351	27068	16596
Călăraș	8874	8375	3967	0	14	0	0	2	0	25	20046	28961	20684
Căușeni	2246	2131	0	0	0	0	0	0	0	0	26653	28899	23821
Cimișlia	2702	0	0	0	0	0	0	0	0	30	17441	20173	13108
Criuleni	7322	7260	0	0	0	0	0	5	0	0	24131	31458	22246
Dondușeni	3166	1597	806	0	0	0	0	0	0	90	9813	13069	7878
Drochia	3426	0	782	0	0	0	0	1	0	257	21892	25576	15741
Dubăsari	2546	2218	954	0	0	0	0	0	0	301	13912	16759	12340
Edineț	1478	1136	988	0	0	0	0	0	0	0	24063	25541	15222
Falești	849	749	557	0	0	0	0	0	0	0	33168	34017	19369
Florești	3810	2798	1363	0	0	0	0	0	0	0	21855	25665	16678
Glodeni	1311	1218	818	0	0	0	0	0	0	0	18249	19560	14434

Hâncești	11145	10389	0	0	0	0	0	0	0	141	38852	50138	49598
Ialoveni	5091	4978	4595	0	0	0	0	0	0	38	30240	35369	27530
Leova	1223	1114	0	0	0	0	0	0	0	0	14927	16150	14400
Nisporeni	3058	2955	1812	0	0	0	0	0	0	4	19074	22136	22033
Ocnîța	526	394	516	0	0	0	0	8	0	3	9515	10052	5720
Orhei	3883	3684	0	0	0	0	0	0	0	0	32234	36117	21289
Râscani	2796	2288	1786	0	0	0	0	0	0	0	17435	20231	11580
Rezina	820	820	628	0	0	0	0	0	0	0	13056	13876	9535
Sîngerei	0	0	0	0	0	0	0	0	0	0	20366	20366	18889
Soroca	8180	7171	4696	0	0	0	0	0	0	0	22472	30652	22251
Strășeni	3537	0	2590	0	0	0	0	5	0	43	23312	26897	19731
Șoldănești	6212	6004	1502	0	0	0	0	0	0	0	13208	19420	14616
Ștefan-Vodă	4191	0	1795	0	0	0	0	0	0	0	24409	28600	19548
Taraclia	1646	307	0	0	0	0	0	0	0	546	11252	13444	2315
Telenești	3119	3119	1622	0	0	0	0	0	0	0	21024	24143	20808
Ungheni	4111	4100	2406	0	0	0	0	0	0	0	27255	31366	26490
Comrat	2771	329	1231	0	0	0	0	0	0	0	17637	20408	1443
Ceadăr-Lunga	3192	592	1071	0	0	0	0	8	0	0	13127	16327	685
Vulcănești	362	45	239	0	0	0	0	0	0	0	3025	3387	103

II. C O L E C Ț I I, P U B L I C A Ț I I Î N S E R I E

Eliminări în anul 2010

TIPURI DE BIBLIOTECI	Publicații științifice, beletristică, publicații periodice (legate)				Doc. de muzică tipărită		Manuscrite	Doc. audio- vizuale	Colecție electronică	Doc. grafice	manuale	Total	din care în limba de stat
	vol.		titl.	m./r.	vol.	m/r.							
	Total	din care în limba de stat											
A	32	33	34	35	36	37	38	39	40	41	42	43	44
Biblioteci școlare din sistemul Ministerului Educației, total	377728	213225	139169	0	125	0	973	223	0	1259	795051	1175359	740211
Chișinău	97995	64038	28689	0	44	0	973	217	0	416	352770	452415	296359
Anenii -Noi	4471	2371	2667	0	81	0	0	0	0	112	9690	14354	14212
Basarabeasca	1040	845	444	0	0	0	0	0	0	0	7773	8813	5228
Bălți	4612	1902	3906	0	0	0	0	0	0	0	28296	32908	18805
Briceni	641	68	556	0	0	0	0	0	0	0	3196	3837	2877
Cahul	23706	15521	0	0	0	0	0	0	0	0	66386	90092	55097
Cantemir	20241	0	0	0	0	0	0	0	0	0	2728	22969	4020
Călăraș	6302	5033	2919	0	0	0	0	0	0	16	8568	14886	12818

Căușeni	7648	6698	0	0	0	0	0	0	0	3	26839	34490	29645
Cimișlia	10242	0	0	0	0	0	0	0	0	8	1010	11260	8803
Criuleni	8371	0	0	0	0	0	0	0	0	0	9148	17519	11250
Dondușeni	2224	1128	2136	0	0	0	0	0	0	30	539	2793	2016
Drochia	2642	0	950	0	0	0	0	0	0	0	0	2642	0
Dubăsari	6994	7558	6428	0	0	0	0	0	0	86	8091	15171	12221
Edineț	15772	8423	3132	0	0	0	0	0	0	0	13596	29368	15042
Falești	5541	2874	4595	0	0	0	0	0	0	0	3485	9026	5358
Florești	5927	3035	3720	0	0	0	0	0	0	12	14550	20489	10785
Glodeni	1721	1721	1519	0	0	0	0	0	0	0	1501	3222	2495
Hâncești	5291	4176	2824	0	0	0	0	0	0	0	10917	16208	11981
Ialoveni	13041	9064	7709	0	0	0	0	0	0	0	16904	29945	22924
Leova	0	0	0	0	0	0	0	0	0	0	2206	2206	2121
Nisporeni	6664	6280	3653	0	0	0	0	0	0	0	5385	12049	11665
Ocnîța	10562	10556	6563	0	0	0	0	0	0	0	22152	32714	28359
Orhei	9619	8223	0	0	0	0	0	0	0	0	13752	23371	21975
Râscani	32554	24023	20440	0	0	0	0	0	0	0	16058	48612	34001
Rezina	1108	875	565	0	0	0	0	0	0	0	7426	8534	1255
Sîngerei	16828	7288	8312	0	0	0	0	0	0	0	16251	33079	23539
Soroca	13411	6445	7889	0	0	0	0	0	0	0	7068	20479	11396
Strășeni	3822	0	2016	0	0	0	0	0	0	30	8364	12216	9146

Șoldănești	1579	1454	979	0	0	0	0	0	0	0	2184	3763	3160
Ștefan-Vodă	12186	0	7450	0	0	0	0	0	0	0	26547	38733	27858
Taraclia	4853	7003	0	0	0	0	0	4	0	546	14907	20310	4991
Telenești	4891	4336	3257	0	0	0	0	0	0	0	8884	13775	11078
Ungheni	3403	1834	1886	0	0	0	0	0	0	0	6450	9853	5014
Comrat	7454	165	1248	0	0	0	0	0	0	0	38143	45597	1540
Ceadâr-Lunga	3732	288	2220	0	0	0	0	2	0	0	966	4700	274
Vulcănești	640	0	497	0	0	0	0	0	0	0	12321	12961	903
Inclusiv biblioteci școlare municipale, total	102567	65940	32595	0	44	0	973	217	0	416	381066	485323	315164
Chișinău, total	97955	64038	28689	0	44	0	973	217	0	416	352770	452415	296359
Botanica	16062	13415	1687	0	0	0	0	60	0	0	95638	111760	88647
Buiucani	27936	10353	12247	0	5	0	0	0	0	322	56897	85160	43443
Centru	7522	2989	3929	0	39	0	0	157	0	28	31227	38973	17007
Ciocana	20686	19853	5710	0	0	0	0	0	0	29	120518	141233	103144
Râșcani	25789	17428	5116	0	0	0	973	0	0	37	48490	75289	44118
Bălți, total	4612	1902	3906	0	0	0	0	0	0	0	28296	32908	18805
biblioteci școlare urbane, total	70378	25619	24587	0	0	0	0	4	0	1	140695	211078	106107
Anenii-Noi	242	210	231	0	0	0	0	0	0	0	1519	1761	1729
Basarabasca	250	65	116	0	0	0	0	0	0	0	3079	3329	398

Briceni	0	0	0	0	0	0	0	0	0	0	0	0	0
Cahul	3451	2473	0	0	0	0	0	0	0	0	21600	25051	12050
Cantemir	811	0	0	0	0	0	0	0	0	0	567	1378	14
Călăraș	83	83	48	0	0	0	0	0	0	0	516	599	179
Căușeni	745	248	0	0	0	0	0	0	0	0	12994	13739	11793
Cimișlia	5239	0	0	0	0	0	0	0	0	0	53	5292	4837
Criuleni	1796	0	0	0	0	0	0	0	0	0	2976	4772	2701
Dondușeni	1429	536	1341	0	0	0	0	0	0	0	0	1429	1109
Drochia	16	0	16	0	0	0	0	0	0	0	0	16	0
Dubăsari	0	0	0	0	0	0	0	0	0	0	0	0	0
Edineț	9194	2334	1480	0	0	0	0	0	0	0	7221	16415	4207
Falești	797	608	628	0	0	0	0	0	0	0	1893	2690	2268
Florești	2128	991	1195	0	0	0	0	0	0	1	6249	8378	3341
Glodeni	0	0	0	0	0	0	0	0	0	0	0	0	0
Hâncești	155	17	102	0	0	0	0	0	0	0	3723	3878	2851
Ialoveni	895	30	234	0	0	0	0	0	0	0	4462	5357	4260
Leova	0	0	0	0	0	0	0	0	0	0	2206	2206	2121
Nisporeni	480	472	110	0	0	0	0	0	0	0	1633	2113	2105
Ocnîța	0	0	0	0	0	0	0	0	0	0	16451	16451	14076
Orhei	194	172	0	0	0	0	0	0	0	0	0	194	172
Râșcani	4739	3254	3208	0	0	0	0	0	0	0	1390	6129	4432
Rezina	0	0	0	0	0	0	0	0	0	0	4660	4660	0
Sîngerei	15239	6825	7532	0	0	0	0	0	0	0	13718	28957	20543
Soroca	9488	5164	5493	0	0	0	0	0	0	0	281	9769	1051

Strășeni	515	0	380	0	0	0	0	0	0	0	806	1321	254
Șoldănești	0	0	0	0	0	0	0	0	0	0	90	90	90
Ștefan-Vodă	1091	0	869	0	0	0	0	0	0	0	3742	4833	2187
Taraclia	3301	1058	0	0	0	0	0	4	0	0	8979	12284	2432
Telenești	0	0	0	0	0	0	0	0	0	0	0	0	0
Ungheni	1931	900	981	0	0	0	0	0	0	0	5324	7255	3180
Comrat	5621	165	225	0	0	0	0	0	0	0	8286	13907	824
Ceadâr-Lunga	370	14	278	0	0	0	0	0	0	0	3	373	0
Vulcănești	178	0	120	0	0	0	0	0	0	0	6274	6452	903
biblioteci școlare rurale, total	204743	121666	81987	0	81	0	0	2	0	842	273290	478958	318940
Anenii -Noi	4229	2161	2436	0	81	0	0	0	0	112	8171	12593	12483
Basarabeasca	790	780	328	0	0	0	0	0	0	0	4694	5484	4830
Briceni	641	68	556	0	0	0	0	0	0	0	3196	3837	2877
Cahul	20255	13048	0	0	0	0	0	0	0	0	44786	65041	43047
Cantemir	19430	0	0	0	0	0	0	0	0	0	2161	21591	4006
Călăraș	6219	4950	2871	0	0	0	0	0	0	16	8052	14287	12639
Căușeni	6903	6450	0	0	0	0	0	0	0	3	13845	20751	17852
Cimișlia	5003	0	0	0	0	0	0	0	0	8	957	5968	3966
Criuleni	6575	0	0	0	0	0	0	0	0	0	6172	12747	8549
Dondușeni	795	592	795	0	0	0	0	0	0	30	539	1364	907
Drochia	2626	0	934	0	0	0	0	0	0	0	0	2626	0
Dubăsari	6994	7558	6428	0	0	0	0	0	0	86	8091	15171	12221
Edineț	6578	6089	1652	0	0	0	0	0	0	0	6375	12953	10835

Falești	4744	2266	3967	0	0	0	0	0	0	0	1592	6336	3090
Florești	3799	2044	2525	0	0	0	0	0	0	11	8301	12111	7444
Glodeni	1721	1721	1519	0	0	0	0	0	0	0	1501	3222	2495
Hâncești	5136	4159	2722	0	0	0	0	0	0	0	7194	12330	9130
Ialoveni	12146	9034	7475	0	0	0	0	0	0	0	12442	24588	18664
Leova	0	0	0	0	0	0	0	0	0	0	0	0	0
Nisporeni	6184	5808	3543	0	0	0	0	0	0	0	3752	9936	9560
Ocnița	10562	10556	6563	0	0	0	0	0	0	0	5701	16263	14283
Orhei	9425	8051	0	0	0	0	0	0	0	0	13752	23177	21803
Râșcani	27815	20769	17232	0	0	0	0	0	0	0	14668	42483	29569
Rezina	1108	875	565	0	0	0	0	0	0	0	2766	3874	1255
Sîngerei	1589	463	780	0	0	0	0	0	0	0	2533	4122	2996
Soroca	3923	1281	2396	0	0	0	0	0	0	0	6787	10710	10345
Strășeni	3307	0	1636	0	0	0	0	0	0	30	7558	10895	8892
Șoldănești	1579	1454	979	0	0	0	0	0	0	0	2094	3673	3070
Ștefan-Vodă	11095	0	6581	0	0	0	0	0	0	0	22805	33900	25671
Taraclia	1552	5945	0	0	0	0	0	0	0	546	5928	8026	2559
Telenești	4891	4336	3257	0	0	0	0	0	0	0	8884	13775	11078
Ungheni	1472	934	905	0	0	0	0	0	0	0	1126	2598	1834
Comrat	1833	0	1023	0	0	0	0	0	0	0	29857	31690	716
Ceadâr-Lunga	3362	274	1942	0	0	0	0	2	0	0	963	4327	274
Vulcănești	462	0	377	0	0	0	0	0	0	0	6047	6509	0

II. COLECȚII, PUBLICAȚII ÎN SERIE

TIPURI DE BIBLIO TECI	II COLECȚII, PUBLICAȚII ÎN SERIE													III. PUBLICAȚII ÎN SERIE CURENTE			
	Existent													Din care			
	Publicații științifice, beletristică, publicații periodice (legate)				Doc. de muzică tipărită		Manu- scrise	Doc. audio- vizuale	Colecție electronică	Doc. grafice	manuale	Total	Din care în limba de stat	Nr. de titluri de publicații seriale curente	Din care		
	total	din care în limba de stat	total titluri	m/r.	vol.	m./r.	Vol.	vol.	u.m.	vol.	vol.	u.m.	u.m.	Titl.	În limba de stat	Nr. titl. de rev. curente	Nr. titl de ziare curente
A	45	46	47	48	49	50	51	52	53	54	55	56	57	58	59	60	61
Biblioteci școlare din sistemul Ministerului Educației, total	11616112	6283567	4407456	0	42389	0	3	3555	187	36389	10146916	21845551	13537151	15037	13017	6489	8548
Chișinău	1780439	1096445	648087	0	40831	0	0	900	94	5534	2423413	4251211	2445955	1870	1460	954	916
Anenii -Noi	299858	215678	153264	0	190	0	0	24	0	2149	226700	528921	364827	553	486	237	316
Basarabeasca	91425	55629	47438	0	0	0	0	48	0	749	56510	148732	83589	147	120	68	79
Bălți	278795	79312	177144	0	0	0	0	0	0	0	261286	540081	205770	143	93	47	96
Briceni	289427	172315	210255	0	0	0	0	12	18	697	164631	454785	270403	257	189	107	150
Cahul	378837	245155	0	0	0	0	0	118	0	859	296811	676625	303463	419	343	187	232
Cantemir	265023	235476	0	0	6	0	1	35	4	255	125199	390523	259096	440	411	180	260
Călăraș	240416	175954	132548	0	779	0	0	48	2	2433	184262	427940	331628	447	431	172	275

Căușeni	386108	296975	0	0	0	0	0	4	0	198	255469	641779	470924	573	528	285	288
Cimișlia	182713	0	0	0	0	0	0	15	14	295	161946	344983	259216	289	261	119	170
Criuleni	254951	7968	0	0	52	0	0	117	0	0	224974	480094	353897	436	418	203	233
Dondușeni	224419	99205	169853	0	78	0	0	48	0	3810	117753	346108	174923	130	120	53	77
Drochia	357721	0	99738	0	0	0	0	21	1	113	212363	570219	355455	412	379	163	249
Dubăsari	150560	126505	64452	0	2	0	0	126	0	1049	134591	286328	212582	214	201	104	110
Edineț	315376	181609	104580	0	0	0	0	0	0	5	258925	574306	356786	207	187	80	127
Falești	214818	118027	152176	0	0	0	0	0	0	0	264979	479797	290182	504	438	198	306
Florești	541954	339743	181208	0	95	0	0	238	3	1041	350890	894221	535682	565	509	207	358
Glodeni	259257	180707	171716	0	0	0	0	0	0	0	165104	424361	310395	313	281	114	199
Hâncești	297212	224992	0	0	0	0	0	75	0	2546	326455	626288	494030	700	646	296	404
Ialoveni	317154	249076	177081	0	0	0	0	0	0	38	380079	697271	573614	524	508	231	293
Leova	204872	0	0	0	0	0	0	0	0	0	120768	325640	239698	313	290	150	163
Nisporeni	170464	147869	112950	0	0	0	0	4	0	67	152449	322984	300389	250	250	112	138
Ocnîța	332398	203606	89069	0	0	0	0	126	0	3055	202427	538006	326453	237	165	77	160
Orhei	488290	437754	0	0	0	0	0	0	0	0	366280	854570	654944	655	636	250	405
Râscani	273315	163019	152732	0	0	0	0	0	0	0	125237	398552	242910	320	285	145	175
Rezina	256119	214681	144066	0	40	0	0	75	0	3522	212376	472132	384980	378	365	143	235
Sîngerei	232008	143264	566	0	0	0	0	56	0	986	274076	507126	426495	464	449	171	293
Soroca	559026	264659	375500	0	261	0	2	1222	50	1749	365736	928046	476047	478	462	149	329
Strășeni	285440	0	78419	0	5	0	0	71	0	2507	257252	545275	431446	367	356	136	231
Ștefan-Vodă	257123	0	104631	0	0	0	0	8	0	1835	168371	427337	233472	359	315	173	186
Șoldănești	194017	156603	137039	0	0	0	0	0	0	0	89164	283181	222242	268	262	92	176
Taraclia	194399	29438	0	0	50	0	0	100	1	191	222958	417699	57262	153	41	76	77

Telenești	246781	201884	163121	0	0	0	0	0	0	663	150723	398167	319157	470	468	211	259
Ungheni	320289	175746	229100	0	0	0	0	0	0	43	283842	604174	477359	601	573	250	351
Comrat	237246	19914	190048	0	0	0	0	18	0	0	277961	515225	50349	258	53	135	123
Ceadâr-Lunga	165552	14541	139987	0	0	0	0	46	0	0	240451	406049	27096	285	26	193	92
Vulcănești	72310	9818	688	0	0	0	0	0	0	0	44505	116815	14435	38	12	21	17
inclusiv biblioteci școlare municipale, total	2059234	1175757	825231	0	40831	0	0	900	94	5534	2684699	4791292	2651725	2013	1553	1001	1012
Chișinău, total	1780439	1096445	648087	0	40831	0	0	900	94	5534	2423413	4251211	2445955	1870	1460	954	916
Botanica	502078	360487	79289	0	0	0	0	68	0	202	634164	1136512	721563	410	326	181	229
Buiucani	381739	219132	205197	0	337	0	0	419	88	1431	494823	878837	533437	538	439	294	244
Centru	231137	104690	87529	0	22188	0	0	133	0	656	311765	565879	258942	273	206	150	123
Ciocana	273849	194447	128828	0	0	0	0	114	0	2357	426973	703293	366041	243	201	126	117
Râșcani	391636	217689	147244	0	18306	0	0	166	6	888	555688	966690	565972	406	288	203	202
Bălți, total	278795	79312	177144	0	0	0	0	0	0	0	261286	540081	205770	143	93	47	96
blbioteci școlare urbane, total	1979208	791312	717745	0	741	0	2	586	26	5378	1875989	3861930	2093655	2154	1723	930	1224
Anenii -Noi	55620	41256	31438	0	2	0	0	5	0	39	38709	94375	57595	65	47	34	31
Basarabeasca	34679	4196	9392	0	0	0	0	32	0	258	23724	58693	9642	43	22	18	25
Briceni	70015	25798	46334	0	0	0	0	0	18	251	34653	104937	43225	27	21	12	15
Cahul	57047	26981	0	0	0	0	0	25	0	50	66731	123853	61307	55	33	24	31
Cantemir	33581	23870	0	0	0	0	0	27	0	53	13139	46800	30068	40	33	22	18
Călăraș	60274	25349	27485	0	527	0	0	22	1	222	41768	102814	71629	51	47	22	29
Căușeni	70428	49733	0	0	0	0	0	1	0	41	53706	124176	92608	81	79	39	42
Cimișlia	42262	0	0	0	0	0	0	1	0	49	45644	87956	71723	42	36	13	29

Criuleni	29353	708	0	0	0	0	0	0	0	0	19887	49240	28009	40	32	19	21
Dondușeni	45904	13268	35963	0	0	0	0	4	0	522	26717	73147	23171	20	18	11	9
Drochia	97711	0	21619	0	0	0	0	0	0	0	59303	157014	87230	81	74	32	49
Dubăsari	0	0	0	0	0	0	0	0	0	0	0	0	0	0	0	0	0
Edineț	68317	25204	19852	0	0	0	0	0	0	3	95620	163940	81014	52	47	15	37
Falești	51147	30509	31532	0	0	0	0	0	0	0	57107	108254	59525	79	68	34	45
Florești	100333	59219	31785	0	55	0	0	75	0	260	93219	193942	104559	127	103	46	81
Glodeni	37927	15687	11322	0	0	0	0	0	0	0	34948	72875	45764	45	35	11	34
Hâncești	29146	20120	0	0	0	0	0	18	0	345	36537	66046	48599	95	83	44	51
Ialoveni	46434	37292	31209	0	0	0	0	0	0	0	64109	110543	84868	74	69	38	36
Leova	54003	0	0	0	0	0	0	0	0	0	40451	94454	62854	72	61	33	39
Nisporeni	29312	26290	14812	0	0	0	0	0	0	1	28752	58065	55043	27	27	10	17
Ocnîța	91528	13512	21292	0	0	0	0	44	0	933	65952	158457	27517	48	25	19	29
Orhei	82970	51164	0	0	0	0	0	0	0	0	90896	173866	118293	109	103	52	57
Râscani	88634	48330	55667	0	0	0	0	0	0	0	32739	121373	64738	64	59	32	32
Rezina	78208	42543	40631	0	6	0	0	17	0	547	77425	156203	112128	72	68	29	43
Sîngerei	55654	42842	74	0	0	0	0	22	0	143	55182	111001	126028	64	60	33	31
Soroca	130734	63425	88860	0	146	0	2	162	6	323	139017	270390	144666	87	78	33	54
Strășeni	74574	0	14682	0	5	0	0	50	0	779	76374	151782	117234	106	101	36	70
Șoldănești	13858	9633	6724	0	0	0	0	0	0	0	14899	28757	22334	28	28	5	23
Ștefan-Vodă	30784	0	14557	0	0	0	0	0	0	85	18243	49112	23431	45	32	20	25
Taraclia	43094	3309	0	0	0	0	0	33	1	136	74844	118108	9671	53	8	22	31
Telenești	12775	9337	9265	0	0	0	0	0	0	333	15647	28755	19546	50	48	21	29
Ungheni	89332	60130	64781	0	0	0	0	0	0	5	99828	189165	142516	152	139	73	79

Comrat	68982	8058	42256	0	0	0	0	18	0	0	106236	175236	24954	86	18	40	46
Ceadâr-Lunga	60068	5533	45850	0	0	0	0	30	0	0	105415	165513	10541	54	11	29	25
Vulcănești	44520	8016	363	0	0	0	0	0	0	0	28568	73088	11625	20	10	9	11
biblioteci școlare rurale, total	7577670	4316498	2864480	0	817	0	1	2069	67	25477	5586228	13192329	8791771	10870	9741	4558	6312
Anenii -Noi	244238	174422	121826	0	188	0	0	19	0	2110	187991	434546	307232	488	439	203	285
Basarabeasca	56746	51433	38046	0	0	0	0	16	0	491	32786	90039	73947	104	98	50	54
Briceni	219412	146517	163921	0	0	0	0	12	0	446	129978	349848	227178	230	168	95	135
Cahul	321790	218174	0	0	0	0	0	93	0	809	230080	552772	242156	364	310	163	201
Cantemir	231442	211606	0	0	6	0	1	8	4	202	112060	343723	229028	400	378	158	242
Călăraș	180142	150605	105063	0	252	0	0	26	1	2211	142494	325126	259999	396	384	150	246
Căușeni	315680	247242	0	0	0	0	0	3	0	157	201763	517603	378316	492	449	246	246
Cimișlia	140451	0	0	0	0	0	0	14	14	246	116302	257027	187493	247	225	106	141
Criuleni	225598	7260	0	0	52	0	0	117	0	0	205087	430854	325888	396	386	184	212
Dondușeni	178515	85937	133890	0	78	0	0	44	0	3288	91036	272961	151752	110	102	42	68
Drochia	260010	0	78119	0	0	0	0	21	1	113	153060	413205	268225	331	305	131	200
Dubăsari	150560	126505	64452	0	2	0	0	126	0	1049	134591	286328	212582	214	201	104	110
Edineț	247059	156405	84728	0	0	0	0	0	0	2	163305	410366	275772	155	140	65	90
Falești	163671	87518	120644	0	0	0	0	0	0	0	207872	371543	230657	425	370	164	261
Florești	441621	280524	149423	0	40	0	0	163	3	781	257671	700279	431123	438	406	161	277
Glodeni	221330	165020	160394	0	0	0	0	0	0	0	130156	351486	264631	268	246	103	165
Hâncești	268066	204872	0	0	0	0	0	57	0	2201	289918	560242	445431	605	563	252	353
Ialoveni	270720	211784	145872	0	0	0	0	0	0	38	315970	586728	488746	450	439	193	257
Leova	150869	0	0	0	0	0	0	0	0	0	80317	231186	176844	241	229	117	124

Nisporeni	141152	121579	98138	0	0	0	0	4	0	66	123697	264919	245346	223	223	102	121
Ocnița	240870	190094	67777	0	0	0	0	82	0	2122	136475	379549	298936	189	140	58	131
Orhei	405320	386590	0	0	0	0	0	0	0	0	275384	680704	536651	546	533	198	348
Râscani	184681	114689	97065	0	0	0	0	0	0	0	92498	277179	178172	256	226	113	143
Rezina	177911	172138	103435	0	34	0	0	58		2975	134951	315929	272852	306	297	114	192
Sîngerei	176354	100422	492	0	0	0	0	34	0	843	218894	396125	300467	400	389	138	262
Soroca	428292	201234	286640	0	115	0	0	1060	44	1426	226719	657656	331381	391	384	116	275
Strășeni	210866	0	63737	0	0	0	0	21	0	1728	180878	393493	314212	261	255	100	161
Șoldănești	180159	146970	130315	0	0	0	0	0	0	0	74265	254424	199908	240	234	87	153
Ștefan-Vodă	226339	0	90074	0	0	0	0	8	0	1750	150128	378225	210041	314	283	153	161
Taraclia	151305	26129	0	0	50	0	0	67	0	55	148114	299591	47591	100	33	54	46
Telenești	234006	192547	153856	0	0	0	0	0	0	330	135076	369412	299611	420	420	190	230
Ungheni	230957	115616	164319	0	0	0	0	0	0	38	184014	415009	334843	449	434	177	272
Comrat	168264	11856	147792	0	0	0	0	0	0	0	171725	339989	25395	172	35	95	77
Ceadâr-Lunga	105484	9008	94137	0	0	0	0	16	0	0	135036	240536	16555	231	15	164	67
Vulcănești	27790	1802	325	0	0	0	0	0	0	0	15937	43727	2810	18	2	12	6

IV. UTILIZAREA BIBLIOTECII ȘI SERVICII

TIPURI DE BIBLIOTECI	A. Utilizarea bibliotecii											B. Servicii													
	Numărul de utilizatori				Numărul de intrări		Numărul de vizite virtuale	Numărul de împrumuturi				Numărul total de Biblioteci care dețin computere	Numărul stațiilor de lucru pentru utilizatori												
	Total	din care copii până la 16 ani	Din care activi		Total	Din care copii până la 16 ani		Total	din care		copiilor până la 16 ani		Numărul total de computere	din care destinate utilizatorului - copil	Numărul stațiilor de lucru pentru utilizatori										
			Total	Din care copii până la 16 ani					în limba de stat	în limba de stat	Total				în limba de stat	Total	din care conectate la Internet	din care		Numărul de imprimante pentru utilizatori	din care pentru copii până la 16 ani	Numărul de scannere pentru utilizatori	din care pentru copii până la 16 ani		
	Din care copii până la 16 ani	Din care copii până la 16 ani	Total	din care conectate la Internet	Total	pentru copii până la 16 ani																			
A	62	63	64	65	66	67	68	69	70	71	72		73	74	75	76	77	78	79	80	81	82			
Biblioteci școlare din sistemul Ministerului Educației, total	429863	324791	426504	328681	5294123	4235765	3700	10148418	7387008	7898558	5940214	126	161	54	38	37	14	4	16	2	3	2			
Chișinău	86303	58919	79100	55291	863034	606603	0	1768511	1149008	1255569	795021	61	61	11	4	14	0	0	11	0	0	0			
Anenii-Noi	9513	7413	7766	6012	135373	106896	0	222809	191229	180820	153943	9	16	9	7	8	0	0	3	0	1	0			
Basarabasca	3483	2456	2645	2062	54640	44265	0	91445	60836	76260	48401	2	2	0	0	0	0	0	0	0	0	0			
Bălți	13156	11135	11484	9617	93647	83287	0	218907	128429	173447	109836	0	0	0	0	0	0	0	0	0	0	0			

Briceni	8994	6615	5816	4508	87612	67232	0	133468	89035	101757	67166	0	0	0	0	0	0	0	0	0	0	0
Cahul	16199	12230	7013	5631	240507	187769	0	508089	342143	373832	262897	1	1	1	1	0	0	0	0	0	0	0
Cantemir	12950	6340	3930	3345	97815	77328	0	123495	100128	93047	76858	0	0	0	0	0	0	0	0	0	0	0
Călăraș	8618	6848	4960	3837	92047	70835	0	179696	152713	138616	128838	0	0	0	0	0	0	0	0	0	0	0
Căușeni	10898	9027	6239	4745	166786	144074	0	449393	432965	412450	402979	0	4	0	0	0	0	0	0	0	0	0
Cimișlia	7922	6010	4606	3686	74487	65218	0	166958	138744	137357	108256	0	0	0	0	0	0	0	0	0	0	0
Criuleni	9424	7340	6557	5459	97671	80965	0	166256	185013	144202	128380	7	16	16	0	0	0	0	0	0	0	0
Dondușeni	5255	4095	3160	2385	64287	50727	0	116371	85135	91614	66289	0	0	0	0	0	0	0	0	0	0	0
Drochia	9953	6992	3961	2585	133586	81478	0	290700	231969	212804	148064	1	1	0	1	1	0	0	0	0	0	0
Dubăsari	4511	3322	2660	2045	33199	23932	0	64278	57968	50482	46442	4	4	1	1	1	0	0	0	0	0	0
Edineț	9495	7342	9495	7342	93942	76477	0	279025	192892	237939	167997	1	1	0	0	0	0	0	0	0	0	0
Falești	12065	9417	9681	7933	213733	168593	0	257667	192618	253614	151678	0	0	0	0	0	0	0	0	0	0	0
Florești	10937	8518	6640	5452	90375	71452	0	338372	256224	267775	201393	0	0	0	0	0	0	0	0	0	0	0
Glodeni	6795	5391	5292	4243	78999	67849	0	104881	80326	90253	74842	5	6	0	3	0	0	0	0	0	0	0
Hâncești	15509	13420	15509	13420	219592	207888	0	457538	409894	408749	383028	0	0	0	0	0	0	0	0	0	0	0
Ialoveni	12477	9905	9713	8092	134444	113990	0	273151	250860	218763	203901	0	0	0	0	0	0	0	0	0	0	0
Leova	6684	5342	6684	5342	140364	112336	0	160822	135045	128876	109113	0	0	0	0	0	0	0	0	0	0	0
Nisporeni	8376	6803	8166	6657	77005	65108	0	161919	159833	137930	136291	2	2	2	0	0	0	0	0	0	0	0
Ocnîța	5413	4001	5413	4001	116278	99449	0	233508	130777	206074	117637	0	0	0	0	0	0	0	0	0	0	0
Orhei	14293	11738	7653	6164	155833	136701	3040	320749	281950	285679	254852	1	2	2	2	2	2	2	0	0	0	0
Râscani	7574	6046	6454	5037	117618	94188	0	212794	155065	169818	123509	4	4	0	0	0	0	0	0	0	0	0
Rezina	6986	5298	6228	5207	108543	84169	0	188636	166741	142156	123427	2	2	0	0	0	0	0	0	0	0	0

Sîngerei	15826	12743	12843	11182	211920	177678	0	384943	136612	219199	215047	1	7	7	7	7	7	0	0	0	0	0
Soroca	11077	8900	9478	8014	105869	87107	105	306935	259150	258104	222877	4	4	0	4	1	0	0	0	0	0	0
Strășeni	11315	8522	11315	8522	167448	130638	0	283140	234207	219324	180452	0	0	0	0	0	0	0	0	0	0	0
Soldănești	5987	4728	5983	4725	111085	93817	0	188294	170625	153619	136335	0	0	0	0	0	0	0	0	0	0	0
Ștefan-Vodă	9660	7417	90038	65537	174246	146158	0	174246	146158	135032	116177	5	14	0	0	0	0	0	0	0	0	0
Taraclia	5292	3697	3907	2754	83845	63966	0	190860	139190	15378	11278	6	3	3	3	0	3	0	0	0	0	0
Telenești	10447	8410	8575	6673	115876	97482	0	238601	192909	167067	153571	5	5	0	0	0	0	0	0	0	0	0
Ungheni	16063	12558	14128	11612	223862	189526	0	376847	291584	311377	259415	2	2	0	2	1	0	0	0	0	0	0
Comrat	9950	7536	15459	13465	144666	119886	555	240866	28374	190884	30993	3	4	2	3	2	2	2	2	2	2	2
Ceadăr-Lunga	7677	6378	6324	4915	150220	121445	0	238668	25482	207011	19396	0	0	0	0	0	0	0	0	0	0	0
Vulcănești	2786	1939	1629	1184	23669	19253	0	35580	5177	31680	3635	0	0	0	0	0	0	0	0	0	0	0
inclusiv biblioteci școlare municipale, total	99459	70054	90584	64908	956681	689890	0	1987418	1277437	1429016	904857	61	61	11	4	14	0	0	11	0	0	0
Chișinău, total	86303	58919	79100	55291	863034	606603	0	1768511	1149008	1255569	795021	61	61	11	4	14	0	0	11	0	0	0
Botanica	20991	14719	20874	14594	255225	179667	0	435139	273494	349390	196997	14	14	10	3	3	0	0	4	0	0	0
Buiucani	21136	14484	18364	13258	215126	154965	0	473490	317542	329925	208478	21	21	0	0	9	0	0	6	0	0	0
Centru	11584	7693	9871	6615	107240	75028	0	211689	150251	154768	106390	8	8	0	0	0	0	0	0	0	0	0
Ciocana	13394	9481	12325	9059	113367	87533	0	230264	159308	177010	122775	6	6	0	0	0	0	0	0	0	0	0
Râșcani	19198	12542	17666	11765	172076	109410	0	417929	248413	244476	160381	12	12	1	1	2	0	0	1	0	0	0
Bălți, total	13156	11135	11484	9617	93647	83287	0	218907	128429	173447	109836	0	0	0	0	0	0	0	0	0	0	0
biblioteci școlare urbane, total	83025	54563	73992	54032	1017078	760168	3040	2089721	1284996	1459217	946691	16	20	11	8	5	3	2	1	0	0	0
Anenii -Noi	1940	1166	1716	1072	27855	15053	0	51351	45213	32820	28014	3	3	2	2	3	0	0	1	0	0	0

Basarabeanca	1447	994	1074	731	17870	11965	0	38606	9289	28881	4312	0	0	0	0	0	0	0	0	0	0
Briceni	1707	1162	1142	837	12 706	9593	0	24214	10436	16624	4874	0	0	0	0	0	0	0	0	0	0
Cahul	4700	3016	1744	1107	55451	32898	0	121390	58263	85056	26791	0	0	0	0	0	0	0	0	0	0
Cantemir	5907	693	502	431	11500	5691	0	13115	9896	5851	4224	0	0	0	0	0	0	0	0	0	0
Călăraș	1536	1128	1027	726	13919	9605	0	30548	17514	13602	12721	0	0	0	0	0	0	0	0	0	0
Căușeni	2885	2161	1676	1045	28592	21147	0	43276	41013	28630	27032	0	1	0	0	0	0	0	0	0	0
Cimișlia	2243	1438	673	540	13281	9537	0	39343	33922	23560	19791	0	0	0	0	0	0	0	0	0	0
Criuleni	879	613	709	540	9910	7919	0	8543	6637	6333	4520	2	5	5	0	0	0	0	0	0	0
Dondușeni	1605	1183	517	258	12010	6184	0	23607	11691	10342	7447	0	0	0	0	0	0	0	0	0	0
Drochia	2788	1861	1333	735	45459	30266	0	157391	124197	99961	81873	0	0	0	0	0	0	0	0	0	0
Dubăsari	0	0	0	0	0	0	0	0	0	0	0	0	0	0	0	0	0	0	0	0	0
Edineț	3053	2177	3053	2177	30631	22185	0	90020	47968	63884	33468	1	1	0	0	0	0	0	0	0	0
Falești	2401	1639	1850	1315	39109	25612	0	54557	30550	33100	21417	0	0	0	0	0	0	0	0	0	0
Florești	3089	2056	1595	1159	23431	15551	0	103726	83125	70360	55190	0	0	0	0	0	0	0	0	0	0
Glodeni	1160	947	887	726	10431	8543	0	10895	3735	9392	2905	1	1	0	1	0	0	0	0	0	0
Hâncești	2167	1915	2167	1915	28673	25685		80676	76048	75506	72663	0	0	0	0	0	0	0	0	0	0
Ialoveni	1912	1400	1490	1113	16990	13718	0	42201	39637	32201	31540	0	0	0	0	0	0	0	0	0	0
Leova	2199	1364	2199	1364	46179	28644	0	52776	45817	32890	28718	0	0	0	0	0	0	0	0	0	0
Nisporeni	1677	1117	1617	1117	15913	11340	0	33249	32984	23708	23460	1	1	1	0	0	0	0	0	0	0
Ocnیța	1762	1098	1762	1098	47070	33916	0	78100	27810	60232	20878	0	0	0	0	0	0	0	0	0	0
Orhei	4042	3082	2581	1871	36258	28347	3040	76983	65418	64548	57256	1	2	2	2	2	2	2	0	0	0
Râșcani	1722	1246	1397	947	28200	20185	0	52233	27661	36891	20586	0	0	0	0	0	0	0	0	0	0
Rezina	2076	1323	1860	1302	30608	20762	0	58169	47797	36940	29112	1	1	0	0	0	0	0	0	0	0
Sîngerei	3239	1638	2364	1638	68056	66290	0	108353	10929	93307	87885	0	0	0	0	0	0	0	0	0	0

Soroca	3807	2962	2824	2505	35689	29397	0	113095	86485	95926	73662	1	1	0	1	0	0	0	0	0	0	0
Strășeni	2940	2417	2940	2417	57786	45981	0	80839	52969	65952	41341	0	0	0	0	0	0	0	0	0	0	0
Șoldănești	997	731	997	731	16254	13596	0	30084	27980	18107	22923	0	0	0	0	0	0	0	0	0	0	0
Ștefan-Vodă	1045	712	8786	5075	15403	11132	0	15403	11132	10696	6610	0	0	0	0	0	0	0	0	0	0	0
Taraclia	1835	1165	1449	897	34633	27943	0	106773	74915	1463	1008	2	1	1	1	0	1	0	0	0	0	0
Telenești	1127	781	1004	654	9451	6986	0	22305	20839	9559	9510	2	2	0	0	0	0	0	0	0	0	0
Ungheni	5275	3858	4669	3764	67 333	55963	0	149872	81327	123407	69661	0	0	0	0	0	0	0	0	0	0	0
Comrat	3762	2780	11458	10275	55597	46552	0	99509	12158	82772	9248	1	1	0	1	0	0	0	0	0	0	0
Ceadâr-Lunga	2270	1555	1880	1275	43581	33334	0	62139	5211	51466	2971	0	0	0	0	0	0	0	0	0	0	0
Vulcănești	1831	1185	1050	675	11249	8648	0	16380	4430	15250	3080	0	0	0	0	0	0	0	0	0	0	0
Biblioteci școlare rurale, total	247379	200174	261928	209741	3320364	2785707	660	6071279	4824575	5010325	4088666	49	80	32	26	18	11	2	4	2	3	2
Anenii -Noi	7573	6247	6050	4940	107518	91843	0	171458	146016	148000	125929	6	13	7	5	5	0	0	2	0	1	0
Basarabesca	2036	1462	1571	1331	36770	32300	0	52839	51547	47379	44089	2	2	0	0	0	0	0	0	0	0	0
Briceni	7287	5453	4674	3671	74906	57639	0	109254	78599	85133	62292	0	0	0	0	0	0	0	0	0	0	0
Cahul	11499	9214	5269	4524	185056	154871	0	386699	283880	288776	236106	1	1	1	1	0	0	0	0	0	0	0
Cantemir	7043	5647	3428	2914	86315	71637	0	110380	90232	87196	72634	0	0	0	0	0	0	0	0	0	0	0
Călăraș	7082	5720	3933	3111	78128	61230	0	149148	135199	125014	116117	0	0	0	0	0	0	0	0	0	0	0
Căușeni	8013	6866	4563	3700	138194	122927	0	406117	391952	383820	375947	0	3	0	0	0	0	0	0	0	0	0
Cimișlia	5679	4572	3933	3146	61206	55681	0	127615	104822	113797	88465	0	0	0	0	0	0	0	0	0	0	0
Criuleni	8545	6727	5848	4919	87761	73046	0	157713	178376	137869	123860	5	11	11	0	0	0	0	0	0	0	0
Dondușeni	3650	2912	2643	2127	52277	44543	0	92764	73444	81272	58842	0	0	0	0	0	0	0	0	0	0	0
Drochia	7165	5131	2628	1850	88127	51212	0	133309	107772	112843	66191	1	1	0	1	1	0	0	0	0	0	0
Dubăsari	4511	3322	2660	2045	33199	23932	0	64278	57968	50482	46442	4	4	1	1	1	0	0	0	0	0	0
Edineț	6442	5165	6442	5165	63311	54292	0	189005	144924	174055	134529	0	0	0	0	0	0	0	0	0	0	0

Falești	9664	7778	7831	6618	174624	142981	0	203110	162068	220514	130261	0	0	0	0	0	0	0	0	0	0
Florești	7848	6462	5045	4293	66944	55901	0	234646	173099	197415	146203	0	0	0	0	0	0	0	0	0	0
Glodeni	5635	4444	4405	3517	68568	59306	0	93986	76591	80861	71937	4	5	0	2	0	0	0	0	0	0
Hâncești	13342	11505	13342	11505	190919	182203	0	376862	333846	333243	310365	0	0	0	0	0	0	0	0	0	0
Ialoveni	10565	8505	8223	6979	117454	100272	0	230950	211223	186562	172361	0	0	0	0	0	0	0	0	0	0
Leova	4485	3978	4485	3978	94185	83692	0	108046	89228	95986	80395	0	0	0	0	0	0	0	0	0	0
Nisporeni	6699	5686	6549	5540	61092	53768	0	128670	126849	114222	112831	1	1	1	0	0	0	0	0	0	0
Ocnîța	3651	2903	3651	2903	69208	65533	0	155408	102967	145842	96759	0	0	0	0	0	0	0	0	0	0
Orhei	10251	8656	5072	4293	119575	108354	0	243766	216532	221131	197596	0	0	0	0	0	0	0	0	0	0
Râscani	5852	4800	5057	4090	89418	74003	0	160561	127404	132927	102923	4	4	0	0	0	0	0	0	0	0
Rezina	4910	3975	4368	3905	77935	63407	0	130467	118944	105216	94315	1	1	0	0	0	0	0	0	0	0
Sîngerei	12587	11105	10479	9544	143864	111388	0	276590	125683	125892	127162	1	7	7	7	7	7	0	0	0	0
Soroca	7270	5938	6654	5509	70180	57710	105	193840	172665	162178	149215	3	3	0	3	1	0	0	0	0	0
Strășeni	8375	6105	8375	6105	109662	84657	0	202301	181238	153372	139111	0	0	0	0	0	0	0	0	0	0
Șoldănești	4990	3997	4986	3994	94831	80221	0	158210	142645	135512	113412	0	0	0	0	0	0	0	0	0	0
Ștefan-Vodă	8615	6705	81252	60462	158843	135026	0	158843	135026	124336	109567	5	14	0	0	0	0	0	0	0	0
Taraclia	3457	2532	2458	1857	49212	36023	0	84087	64275	13915	10270	4	2	2	2	0	2	0	0	0	0
Telenești	9320	7629	7571	6019	106425	90496	0	216296	172070	157508	144061	3	3	0	0	0	0	0	0	0	0
Ungheni	10788	8700	9459	7848	156529	133563	0	226975	210257	187970	189754	2	2	0	2	1	0	0	0	0	0
Comrat	6188	4756	4001	3190	89069	73334	555	141357	16216	108112	21745	2	3	2	2	2	2	2	2	2	2
Ceadâr-Lunga	5407	4823	4444	3640	106639	88111	0	176529	20271	155545	16425	0	0	0	0	0	0	0	0	0	0
Vulcănești	955	754	579	509	12420	10605	0	19200	747	16430	555	0	0	0	0	0	0	0	0	0	0

IV. UTILIZAREA BIBLIOTECII ȘI SERVICII

TIPURI DE BIBLIOTECI	B. Servicii						
	Numărul de biblioteci, care dețin calculatoare	Numărul de biblioteci, care sunt conectate la Internet	Numărul de biblioteci care dispun de pagina WEB		Numărul de calculatoare		Numărul de bibliotecari cu grad
					din care conectate la Internet. Total	din care achiziționate în 2010	
A	72	73	74	75	7677		78
Biblioteci școlare din sistemul Ministerului Educației, total	126	34	3	0	40	8	389
Chișinău	61	14	0	0	14	0	97
Anenii -Noi	9	8	0	0	8	0	4
Basarabeasca	2	0	0	0	0	0	0
Bălți	0	0	0	0	0	0	17
Briceni	0	0	0	0	0	0	15
Cahul	1	0	0	0	0	0	7
Cantemir	0	0	0	0	0	0	9
Călăraș	0	0	0	0	0	0	10
Căușeni	0	0	0	0	0	0	0
Cimișlia	0	0	0	0	0	0	13
Criuleni	7	0	0	0	0	0	9
Dondușeni	0	0	0	0	0	0	4

Drochia	1	1	0	0	1	0	16
Dubăsari	4	1	0	0	0	0	0
Edineț	1	0	0	0	0	0	7
Falești	0	0	0	0	0	0	10
Florești	0	0	0	0	0	0	10
Glodeni	5	2	0	0	3	0	12
Hâncești	0	2	1	0	1	1	6
Ialoveni	0	0	0	0	0	0	15
Leova	0	0	0	0	0	0	1
Nisporeni	2	0	0	0	0	5	0
Ocnîța	0	0	0	0	0	0	2
Orhei	1	1	1	0	2	1	13
Râșcani	4	0	0	0	0	0	8
Rezina	2	0	0	0	0	0	7
Sîngerei	1	1	0	0	7	1	18
Soroca	4	1	1	0	1	0	11
Strășeni	0	0	0	0	0	0	10
Șoldănești	0	0	0	0	0	0	8
Ștefan-Vodă	5	0	0	0	0	0	9
Taraclia	6	0	0	0	0	0	7
Telenești	5	0	0	0	0	0	1
Ungheni	2	1	0	0	1	0	10
Comrat	3	2	0	0	2	0	14
Ceadâr-Lunga	0	0	0	0	0	0	9

Vulcănești	0	0	0	0	0	0	0
inclusiv biblioteci școlare municipale, total	61	14	0	0	14	0	114
Chișinău, total	61	14	0	0	14	0	97
Botanica	14	3	0	0	3	0	24
Buiucani	21	9	0	0	9	0	19
Centru	8	0	0	0	0	0	17
Ciocanu	6	0	0	0	0	0	16
Râșcani	12	2	0	0	2	0	21
Bălți	0	0	0	0	0	0	17
biblioteci școlare urbane, total	16	6	1	0	6	1	70
Anenii -Noi	3	3	0	0	3	0	1
Briceni	0	0	0	0	0	0	2
Basarabeasca	0	0	0	0	0	0	0
Cahul	0	0	0	0	0	0	1
Cantemir	0	0	0	0	0	0	1
Călăraș	0	0	0	0	0	0	2
Căușeni	0	0	0	0	0	0	0
Cimișlia	0	0	0	0	0	0	3
Criuleni	2	0	0	0	0	0	1
Dondușeni	0	0	0	0	0	0	1
Drochia	0	0	0	0	0	0	4
Dubăsari	0	0	0	0	0	0	0

Edineț	1	0	0	0	0	0	1
Falești	0	0	0	0	0	0	3
Florești	0	0	0	0	0	0	5
Glodeni	1	1	0	0	1	0	2
Hâncești	0	1	0	0	0	0	1
Ialoveni	0	0	0	0	0	0	4
Leova	0	0	0	0	0	0	1
Nisporeni	1	0	0	0	0	0	0
Ocnîța	0	0	0	0	0	0	1
Orhei	1	1	1	0	2	1	5
Râșcani	0	0	0	0	0	0	2
Rezina	1	0	0	0	0	0	2
Sîngerei	0	0	0	0	0	0	3
Soroca	1	0	0	0	0	0	5
Strășeni	0	0	0	0	0	0	2
Șoldănești	0	0	0	0	0	0	1
Ștefan-Vodă	0	0	0	0	0	0	2
Taraclia	2	0	0	0	0	0	3
Telenești	2	0	0	0	0	0	0
Ungheni	0	0	0	0	0	0	4
Comrat	1	0	0	0	0	0	5
Ceadâr-Lunga	0	0	0	0	0	0	2
Vulcănești	0	0	0	0	0	0	0

biblioteci școlare rurale, total	49	14	2	0	20	7	205
Anenii -Noi	6	5	0	0	5	0	3
Briceni	0	0	0	0	0	0	13
Basarabeasca	2	0	0	0	0	0	0
Cahul	1	0	0	0	0	0	6
Cantemir	0	0	0	0	0	0	8
Călăraș	0	0	0	0	0	0	8
Căușeni	0	0	0	0	0	0	0
Cimișlia	0	0	0	0	0	0	10
Criuleni	5	0	0	0	0	0	8
Dondușeni	0	0	0	0	0	0	3
Drochia	1	1	0	0	1	0	12
Dubăsari	4	1	0	0	0	0	0
Edineț	0	0	0	0	0	0	6
Falești	0	0	0	0	0	0	7
Florești	0	0	0	0	0	0	5
Glodeni	4	1	0	0	2	0	10
Hâncești	0	1	1	0	1	1	5
Ialoveni	0	0	0	0	0	0	11
Leova	0	0	0	0	0	0	0
Nisporeni	1	0	0	0	0	5	0
Ocnița	0	0	0	0	0	0	1
Orhei	0	0	0	0	0	0	8

Răscani	4	0	0	0	0	0	6
Rezina	1	0	0	0	0	0	5
Sîngerei	1	1	0	0	7	1	15
Soroca	3	1	1	0	1	0	6
Strășeni	0	0	0	0	0	0	8
Șoldănești	0	0	0	0	0	0	7
Ștefan-Vodă	5	0	0	0	0	0	7
Taraclia	4	0	0	0	0	0	4
Telenești	3	0	0	0	0	0	1
Ungheni	2	1	0	0	1	0	6
Comrat	2	2	0	0	2	0	9
Ceadâr-Lunga	0	0	0	0	0	0	7
Vulcănești	0	0	0	0	0	0	0

TIPURI DE BIBLIOTECI	V. ÎMPRUMUTUL INTERBIBLIOTECAR								VI. PERSONALUL							
	Biblioteci din țară				Biblioteci din străinătate				Total (numărul)	în echivalent norme întregi	Din numărul personalului					
	Nr. total de cereri primite	Nr. de împrumuturi acordate u.m.	Nr. total de cereri adresate altor biblioteci	Nr. de împrumuturi acordate de către alte bibliot. u.m.	Nr. total de cereri primite		Nr. total de cereri adresate altor biblioteci	Nr. de împrumuturi acordate de către alte bibliot.u.m.			Bibliotecari		Cu studii superioare		Cu studii medii	
											total	în echivalent norme întregi	total	din care de specialitate	total	din care de specialitate
A	82	83	84	85	86	87	88	89	90	91	92	93	94	95	96	97
Biblioteci școlare din sistemul Ministerului Educației, total	78	732	64	545	0	0	0	6	1523	1060,63	1523	1060,6	777	199	746	247
Chișinău	0	0	0	0	0	0	0	0	207	195,25	207	195,25	159	50	48	13
Anenii -Noi	0	0	0	0	0	0	0	0	36	24,75	36	24,75	20	7	16	4
Basarabeasca	0	0	0	0	0	0	0	0	11	8,5	11	8,5	5	2	6	2
Bălți	0	0	0	0	0	0	0	0	29	26	29	26	27	3	2	0

Briceni	0	0	0	0	0	0	0	0	34	21,33	34	21,33	14	7	20	6
Cahul	0	0	0	0	0	0	0	0	61	44,75	61	44,75	30	3	31	8
Canemir	5	19	5	40	0	0	0	6	36	23	36	23	16	5	20	6
Călăraș	0	0	0	0	0	0	0	0	39	23,5	39	23,5	14	6	25	10
Căușeni	0	0	0	0	0	0	0	0	35	29	35	29	14	5	21	13
Cimișlia	0	0	0	0	0	0	0	0	34	19,5	34	19,5	17	4	17	6
Criuleni	0	0	0	0	0	0	0	0	35	26,5	35	26,5	18	5	17	8
Dondușeni	0	0	0	0	0	0	0	0	25	13,25	25	13,25	16	3	9	4
Drochia	32	80	26	108	0	0	0	0	39	21,25	39	21,25	24	5	15	9
Dubăsari	13	201	13	155	0	0	0	0	15	12,5	15	12,5	8	0	7	0
Edineț	0	0	0	0	0	0	0	0	45	26	45	26	31	1	14	3
Falești	0	0	0	0	0	0	0	0	49	30,75	49	30,75	29	6	20	8
Florești	0	0	0	0	0	0	0	0	53	33,75	53	33,75	21	4	32	11
Glodeni	0	0	0	0	0	0	0	0	27	19,75	27	19,75	16	1	11	8
Hâncești	0	0	0	0	0	0	0	0	54	36,75	54	36,75	25	10	29	2
Ialoveni	0	0	0	0	0	0	0	0	38	27	38	27	21	7	17	10
Leova	0	0	0	0	0	0	0	0	33	18	33	18	18	2	15	3
Nisporeni	0	0	0	0	0	0	0	0	34	21,75	34	21,75	11	5	23	4
Ocnîța	0	0	0	0	0	0	0	0	29	14,75	29	14,75	16	3	13	1
Orhei	0	0	0	0	0	0	0	0	68	39,25	68	39,25	20	3	48	11
Râscani	4	0	0	0	0	0	0	0	36	22	36	22	18	3	18	5
Rezina	0	0	0	0	0	0	0	0	38	21,75	38	21,75	13	2	25	4
Sîngerei	0	0	0	0	0	0	0	0	45	36	45	36	5	3	40	25
Soroca	0	0	0	0	0	0	0	0	51	32	51	32	21	3	30	11
Strășeni	0	0	0	0	0	0	0	0	45	30	45	30	24	6	21	5

Șoldănești	0	0	0	0	0	0	0	0	30	13,5	30	13,5	15	1	15	2
Ștefan-Vodă	0	0	0	0	0	0	0	0	31	23	31	23	13	3	18	8
Taraclia	0	0	0	0	0	0	0	0	21	12,25	21	12,25	13	6	8	2
Telenești	0	0	0	0	0	0	0	0	41	25,3	41	25,3	17	4	24	12
Ungheni	24	432	20	242	0	0	0	0	62	39	62	39	30	9	32	7
Comrat	0	0	0	0	0	0	0	0	26	22	26	22	11	7	15	4
Ceadâr-Lunga	0	0	0	0	0	0	0	0	23	20,5	23	20,5	6	5	17	7
Vulcănești	0	0	0	0	0	0	0	0	8	6,5	8	6,5	1	0	7	5
inclusiv biblioteci școlare municipale, total	0	0	0	0	0	0	0	0	236	221,25	236	221,25	186	53	50	13
Chișinău, total	0	0	0	0	0	0	0	0	207	195,25	207	195,25	159	50	48	13
Botanica	0	0	0	0	0	0	0	0	49	47	49	47	40	8	9	3
Buiuani	0	0	0	0	0	0	0	0	49	47	49	47	40	8	9	3
Centru	0	0	0	0	0	0	0	0	33	26,25	33	26,25	26	14	7	3
Ciocanu	0	0	0	0	0	0	0	0	28	27,5	28	27,5	20	9	8	4
Râșcani	0	0	0	0	0	0	0	0	48	47,5	48	47,5	33	11	15	0
Bălți, total	0	0	0	0	0	0	0	0	29	26	29	26	27	3	2	0
biblioteci școlare urbane, total	22	178	10	118	0	0	0	0	209	168,05	209	168,05	121	39	88	32
Anenii -Noi	0	0	0	0	0	0	0	0	3	3	3	3	1	0	2	1
Basarabeasca	0	0	0	0	0	0	0	0	4	3	4	3	1	1	3	1
Briceni	0	0	0	0	0	0	0	0	5	4	5	4	4	2	1	1
Cahul	0	0	0	0	0	0	0	0	13	11,5	13	11,5	9	1	4	1
Cantemir	4	17	2	0	0	0	0	0	3	2	3	2	3	1	0	0

Călăraș	0	0	0	0	0	0	0	0	6	4	6	4	2	2	4	2
Căușeni	0	0	0	0	0	0	0	0	6	6	6	6	2	1	4	3
Cimișlia	0	0	0	0	0	0	0	0	6	5	6	5	5	2	1	0
Criuleni	0	0	0	0	0	0	0	0	3	2,5	3	2,5	1	0	2	0
Donușeni	0	0	0	0	0	0	0	0	3	2	3	2	2	0	1	1
Drochia	0	0	0	0	0	0	0	0	8	6	8	6	6	2	2	0
Dubăsari	0	0	0	0	0	0	0	0	0	0	0	0	0	0	0	0
Edineț	0	0	0	0	0	0	0	0	10	6,5	10	6,5	8	0	2	0
Falești	0	0	0	0	0	0	0	0	7	5,5	7	5,5	5	3	2	0
Florești	0	0	0	0	0	0	0	0	7	7	7	7	6	1	1	0
Glodeni	0	0	0	0	0	0	0	0	4	3,5	4	3,5	3	1	1	1
Hâncești	0	0	0	0	0	0	0	0	6	5	6	5	3	0	3	0
Ialoveni	0	0	0	0	0	0	0	0	6	4,5	6	4,5	6	4	0	0
Leova	0	0	0	0	0	0	0	0	8	5,25	8	5,25	2	0	6	2
Nisporeni	0	0	0	0	0	0	0	0	5	3,25	5	3,25	2	0	3	0
Ocnîța	0	0	0	0	0	0	0	0	7	4,75	7	4,75	4	0	3	0
Orhei	0	0	0	0	0	0	0	0	10	9,5	10	9,5	4	1	6	4
Râșcani	4	0	0	0	0	0	0	0	5	4,5	5	4,5	3	1	2	1
Rezina	0	0	0	0	0	0	0	0	6	5,25	6	5,25	3	1	3	0
Sîngerei	0	0	0	0	0	0	0	0	4	4,5	4	4,5	3	1	1	0
Soroca	0	0	0	0	0	0	0	0	9	7,75	9	7,75	3	2	6	4
Strășeni	0	0	0	0	0	0	0	0	10	7	10	7	7	1	3	1
Șoldănești	0	0	0	0	0	0	0	0	3	1	3	1	3	0	0	0
Ștefan-Vodă	0	0	0	0	0	0	0	0	4	2	4	2	2	1	2	1

Taraclia	0	0	0	0	0	0	0	0	5	4	5	4	4	2	1	0
Telenești	0	0	0	0	0	0	0	0	4	2,3	4	2,3	2	0	2	0
Ungheni	14	161	8	118	0	0	0	0	10	9,5	10	9,5	6	5	4	1
Comrat	0	0	0	0	0	0	0	0	8	7	8	7	4	3	4	2
Ceadâr-Lunga	0	0	0	0	0	0	0	0	6	5,5	6	5,5	1	0	5	1
Vulcănești	0	0	0	0	0	0	0	0	5	4	5	4	1	0	4	4
Biblioteci școlare rurale, total	56	554	54	427	0	0	0	6	1078	671,33	1078	671,33	470	107	608	202
Anenii -Noi	0	0	0	0	0	0	0	0	33	21,75	33	21,75	19	7	14	3
Basarabeasca	0	0	0	0	0	0	0	0	7	5,5	7	5,5	4	1	3	1
Briceni	0	0	0	0	0	0	0	0	29	17,33	29	17,33	10	5	19	5
Cahul	0	0	0	0	0	0	0	0	48	33,25	48	33,25	21	2	27	7
Cantemir	1	2	3	40	0	0	0	6	33	21	33	21	13	4	20	6
Călăraș	0	0	0	0	0	0	0	0	33	19,5	33	19,5	12	4	21	8
Căușeni	0	0	0	0	0	0	0	0	29	23	29	23	12	4	17	10
Cimișlia	0	0	0	0	0	0	0	0	28	14,5	28	14,5	12	2	16	6
Criuleni	0	0	0	0	0	0	0	0	32	24	32	24	17	5	15	8
Dondușeni	0	0	0	0	0	0	0	0	22	11,25	22	11,25	14	3	8	3
Drochia	32	80	26	108	0	0	0	0	31	15,25	31	15,25	18	3	13	9
Dubăsari	13	201	13	155	0	0	0	0	15	12,5	15	12,5	8	0	7	0
Edineț	0	0	0	0	0	0	0	0	35	19,5	35	19,5	23	1	12	3
Falești	0	0	0	0	0	0	0	0	42	25,25	42	25,25	24	3	18	8
Florești	0	0	0	0	0	0	0	0	46	26,75	46	26,75	15	3	31	11
Glodeni	0	0	0	0	0	0	0	0	23	16,25	23	16,25	13	0	10	7
Hâncești	0	0	0	0	0	0	0	0	48	31,75	48	31,75	22	10	26	2

Ialoveni	0	0	0	0	0	0	0	0	32	22,5	32	22,5	15	3	17	10
Leova	0	0	0	0	0	0	0	0	25	12,75	25	12,75	16	2	9	1
Nisporeni	0	0	0	0	0	0	0	0	29	18,5	29	18,5	9	5	20	4
Ocnîța	0	0	0	0	0	0	0	0	22	10	22	10	12	3	10	1
Orhei	0	0	0	0	0	0	0	0	58	29,75	58	29,75	16	2	42	7
Râscani	0	0	0	0	0	0	0	0	31	17,5	31	17,5	15	2	16	4
Rezina	0	0	0	0	0	0	0	0	32	16,5	32	16,5	10	1	22	4
Sîngerei	0	0	0	0	0	0	0	0	41	31,5	41	31,5	2	2	39	25
Soroca	0	0	0	0	0	0	0	0	42	24,25	42	24,25	18	1	24	7
Strășeni	0	0	0	0	0	0	0	0	35	23	35	23	17	5	18	4
Șoldănești	0	0	0	0	0	0	0	0	27	12,5	27	12,5	12	1	15	2
Ștefan-Vodă	0	0	0	0	0	0	0	0	27	21	27	21	11	2	16	7
Taraclia	0	0	0	0	0	0	0	0	16	8,25	16	8,25	9	4	7	2
Telenești	0	0	0	0	0	0	0	0	37	23	37	23	15	4	22	12
Ungheni	10	271	12	124	0	0	0	0	52	29,5	52	29,5	24	4	28	6
Comrat	0	0	0	0	0	0	0	0	18	15	18	15	7	4	11	2
Ceadăr-Lunga	0	0	0	0	0	0	0	0	17	15	17	15	5	5	12	6
Vulcănești	0	0	0	0	0	0	0	0	3	2,5	3	2,5	0	0	3	1

**MĂSURĂTORI ȘI INDICATORI DE PERFORMANȚĂ
AI ACTIVITĂȚII BIBLIOTECILOR ȘCOLARE DIN REPUBLICA
MOLDOVA PE ANUL 2010**

Măsurători și indicatori de performanță	2010
Contextul bibliotecii	
Biblioteci	
Total	1442
• Municipale	194
• Urbane	183
• Rurale	1065
• Categoria 1 (pînă la 2 000 vol.)	23
• Categoria 2 (2 001 - 5 000 vol.)	163
• Categoria 3 (5 001 - 10000 vol.)	414
• Categoria 4 (10 001 - 100 000 vol.)	842
• Categoria 5 (peste 100 000 vol.)	0
Suprafața totală	74 363,2
Capacitatea sălilor de lectură	15 534 locuri
Colecții	
Total colecții	21 845 551
Inclusiv manuale	10 146 916
Documente în stoc per utilizator	51ex.
Manuale în stoc per utilizator	24 ex.
Periodice curente	15 037
Documente achiziționate	1 461 841
Documente achiziționate per utilizator	3,4
Rata de înnoire a stocului	15 ani

Rata de înnoire a stocului exclusiv manualele	55 de ani
Total documente eliminate	1 175 359
Utilizare și utilizatori	
Utilizatori înscriși	429 863
Utilizatori activi	426 504
Documente împrumutate	10 148 418
Documente împrumutate per utilizator	24
Documente împrumutate per angajat	6 663
Intrări	5 294 123
Intrări la bibliotecă per utilizator	12
Circulația colecției	0,46
Facilități și servicii	
Nr. de biblioteci care dețin computere	126
Nr. total de computere	161
Nr. de biblioteci care sînt conectate la Internet	34
Nr. de biblioteci care dispun da pagina web	3
Nr. de stații de lucru pentru utilizatori	38
Nr. de stații de lucru conectate la Internet	40
Nr. de imprimante pentru utilizatori	16
Personalul bibliotecilor	1523
În echivalent de norme întregi	1 060,6
Cu studii superioare	777
Studii superioare de specialitate	199
Cu studii medii	746
Studii medii de specialitate	247
Grad de calificare	389

